



**International Journal of Recent Research in Arts and
Sciences ISSN: 1857-8128**

**MIT
UNIVERZITET
SKOPJE**



JOURNAL

**International Journal
of Recent Research in
Arts and Sciences
Volume 19**

Skopje, Republic of North Macedonia

October, 2024



MIT UNIVERSITY
SKOPJE

International Journal of Recent Research in Arts and Sciences

ISSN: 1857-8128

Owner and General Manager

MSc Biljana Apostolova

Marketing Manager

MSc Bozjidar

Mladenov

Editor in Chief

PhD Marjan

Madjovski, MIT

University

Lecture in English

Anita Dimitrijovska-

Jankulovska

EDITORIAL BOARD

Zvonimir Jankuloski, PhD, MIT University Skopje, Macedonia

Ales Krainer, PhD, University of Ljubljana, Ljubljana

Anka Trajkovska, PhD, Faculty of Technology and Technical Sciences, University St. Climent Ohridski, Bitola, Macedonia

Antonio Georgiev, MD, MSc, PhD, Faculty of Medicine, University "Ss. Cyril and Methodius" - Skopje, Republic of North Macedonia

Berta Gonzalvo, PhD Mechanical Engineering Macedonia

Blagoja Dastevski, PhD, Ss. Cyril and Methodius University in Skopje, Macedonia

Bojan Krstic, PhD, University of Nis, Serbia



MIT UNIVERSITY
SKOPJE

International Journal of Recent Research in Arts and Sciences

ISSN: 1857-8128

Branislav Mitrovic, PhD, University of Belgrade, Belgrade

Daniela Georgieva, MD, MSc, PhD, University Clinic for Orthopedic Surgery; Clinical Center “Mother Teresa”- Skopje; “Ss. Cyril and Methodius University” Skopje, Macedonia

Dariusz Majchrzak, PhD, National Defense University, Warsaw, Poland

Darko Dimovski, PhD, University of Nis, Serbia

Dario Brdaric, PhD, Institute of Public Health for the Osijek-Baranya County, Osijek, Croatia

Dijana Jovanoska, PhD, PHI, Center of Public Health, Tetovo, Macedonia

Ejup Chota, PhD, University of Tirana, Plan Protection Department, Albania

Elizabeta Popova Ramova, PhD, MIT University, College of Wellness, Spa and Physiotherapy, Skopje, Macedonia

Elmi Jusufi, PhD, University Cyril and Methodius, Institute of Livestock, Skopje, Macedonia

Sergej Mihajlov, University Goce Delcev, Stip, Academy of music, Stip, Macedonia

Gabriela Dragan, PhD, Romanian American University, Bucharest, Romania

Georgi Georgiev, PhD, New Bulgarian University, Sofia, Bulgaria

Goran Bandov, PhD, Dag Hammarskjold University College of International Relations and Diplomacy, Zagreb, Croatia

Herba Safeyedin, PhD, House of Egyptian Architecture, Cairo, Egypt

Igor Maric, PhD, Institute of Architecture and Urban&Spatial Planning of Serbia, Belgrade

Ilija Nasov, PhD, MIT University Skopje, Macedonia

Ivo Shlaus, PhD, University College of International Relations and Diplomacy, Zagreb, Croatia

Jordan Merkuri, PhD, University of Tirana, Plan Protection Department, Albania

Karol Janas, PhD, Alexander Dubcek University of Trencin, Slovakia

Kiril Filev, PhD, Ss. Cyril and Methodius University in Skopje



MIT UNIVERSITY
SKOPJE

International Journal of Recent Research in Arts and Sciences

ISSN: 1857-8128

Kresimir Rotim, PhD, University of Zagreb, Faculty of Medicine, Zagreb, Croatia

Laith Jaafar Hussein Hnoosh, PhD, University of Kufa, Iraq

Lidija Geto, PhD, University Josip Juraj Strossmayer, Osijek, Croatia

Lubna Anjum, PhD, University of Agriculture, Faisalabad, Pakistan

Maciej Marszalek, PhD, National Defense University, Warsaw, Poland

Magdalena Punceva, PhD, MIT University, Faculty of Security Sciences, Skopje, Macedonia

Maja Jakovcevski, PhD, University of Kraguevac, Faculty of Medicine, Kraguevac, Serbia

Magdalena Cara, PhD, University of Tirana, Plan Protection Department, Albania

Mehdi Rahmati, PhD, University of Maragheh, Maragheh, Iran

Mila Pucar, PhD, Institute of Architecture and Urban&Spatial Planning of Serbia, Belgrade

Milica Denkovska, MA, MIT University Skopje, Macedonia

Mira Zafirova, PhD, University of Transport, Sofia, Bulgaria

Mirjana Devetakovic, PhD, University of Belgrade, Faculty of Architecture, Belgrade

Mirjana Jovanovska Stojanovska, MIT University, Faculty of Psychology, Skopje, Macedonia

Nenad Mikulic, PhD, Polytechnic of Zagreb, Zagreb, Croatia

Niko Herakovic, PhD, University of Ljubljana, Faculty of Mechanical Engineering, Slovenia

Patrizia Cinelli, PhD in Chemistry at Pisa University, Italy

Recep Guloglu, PhD, Istanbul University, Istanbul, Turkey

Rudolf Kuharcik, PhD, Alexander Dubcek University of Trencin, Slovakia

Ryszard Szpyra, PhD, National Defense University, Warsaw, Poland

Roza Djoleva-Tolevska, MD, PhD, University Clinic for Orthopedic Surgery, University "St.



MIT UNIVERSITY
SKOPJE

International Journal of Recent Research in Arts and Sciences

ISSN: 1857-8128

Cyril and Methodius", Skopje, Macedonia

Safak Sahir Karamemetoglu, PhD, Istanbul University, Istanbul, Turkey

Sami Ibrahim Mohamed Novr Gabir, PhD, University of Gezira, Sudan

Sasa Milijic, PhD, Institute of Architecture and Urban&Spatial Planning of Serbia, Belgrade

Snezana Djordjevic, University of Belgrade, Belgrade, Serbia

Susana Paixão, PhD, Polytechnic of Coimbra/Coimbra Health School, Portugal

Svetlana Dushanich Gachic, PhD, Banja Luka College, Bosnia and Herzegovina

Stipica Popovski, PhD, MIT University, Faculty of Dental Medicine, Skopje, Macedonia

Tanja Stanishic, PhD, University of Kragujevac, Serbia

Teuta Gjuladin-Hellon, PhD, Faculty for Food Industry, England

Todor Trifonov, PhD, Foundation of International and National Security, Sofia, Bulgaria

Vanja Kokol, PhD, University of Maribor, Faculty of Mechanical Engineering, Slovenia

Vanja Shushnjar Chanovic, PhD, Banja Luka College, Bosnia and Herzegovina

Vesna Tunguz, PhD, University of East Sarajevo, Bosnia and Herzegovina

Vladan Djokic, PhD, University of Belgrade, Faculty of Architecture, Belgrade

Vukoman Jokanovic, PhD, Vinca Institute of Nuclear Sciences, University of Belgrade, Serbia



MIT UNIVERSITY
SKOPJE

International Journal of Recent Research in Arts and Sciences

ISSN: 1857-8128

CONTENTS

Natural and Technical-technological Sciences

CLINICAL EVALUATION OF KNEE INSTABILITY AFTER ANTERIOR CRUCIATE LIGAMENT RECONSTRUCTION WITH AUTOGRAFT; QUADRUPLED M.SEMITENDINOSUS VERSUS M.SEMITENDINOSUS AND M.GRACILIS.....	10
ANEURYSMORRHAPHY OF ISOLATED THROMBOSED SPONTANEOUS AXILLARY ARTERY ANEURYSM – A CASE REPORT	26
DEEP VEIN THROMBOSIS AND ITS ASSOCIATION WITH OBESITY.....	33
PYODERMA GANGRENOSUM – A CASE REPORT	41
ASSESSMENT OF PHYSICAL ACTIVITY IN CHILDREN AND ADOLESCENTS AS A FACTOR OF MENTAL HEALTH.....	48
ADVERSE EFFECTS DURING THE APPLICATION OF COSMETOLOGICAL INTERVENTIONS FOR BEAUTY AND BODY SHAPING.....	59
ENERGY EFFICIENT HOUSING FACILITIES.....	78
CREATIVE APPLICATION OF VISUAL ART IN ARCHITECTURE	93
MINERALIZED (AMDG) & DEMINERALIZED AUTOLOGOUS DENTIN GRAFT (DDM).....	103
ODONTOMA DUPLEX CYSTICUM – A CASE REPORT.....	113



MIT UNIVERSITY
SKOPJE

International Journal of Recent Research in Arts and Sciences

ISSN: 1857-8128

Social Sciences and Humanities

SHAPING CIRCULAR ECONOMY BUSSINES MODEL IN NORTH MACEDONIA: MANAGERIAL FOCUS.....	122
MILITARY LEADERS VERSUS POLITICAL LEADERES: SPECIFICS, LEADERSHIP STYLES AND PERSONALITY MATTERS	135
SPECIFICS IN SNIPERS: PSYCHOLOGIAL ISSUES.....	152
MONEY LAUNDERING SCHEMES.....	166
CREATIVITY AND SCHOOL SUCCESS AMONG GIFTED AND TALENTED STUDENTS.....	185
IMPACT OF PARENTS' PSYCHOPATHOLOGY ON ADHD CHILDREN'S PSYCHOPATHOLOGY	199
GLOBALIZATION OF SUICIDE TERRORISM: THE MOTIVES BEHIND IT AND THE MEANS TO DEAL WITH IT	211
EFFECTS POTENTIALLY AFFECTING INTELLIGENCE IN CHILDREN WITH ADHD	224
RELATIONSHIP CORRUPTION – ORGANIZED CRIME	232
THE RESILIENCE AND WELL-BEING OF PEOPLE WITH MENTAL DISORDERS IN THE REPUBLIC OF NORTH MACEDONIA.....	261
RELATIONSHIP BETWEEN ADHD AND COMORBID CONDITIONS IN CHILDREN AGED 7 TO 12 YEARS	287



MIT UNIVERSITY
SKOPJE

International Journal of Recent Research in Arts and Sciences

ISSN: 1857-8128

LEGAL ASPECTS OF CORRUPTION	296
DIFFERENCES IN THE MANIFESTATION OF ADDITIONAL SYMPTOMS IN CHILDREN WITH ADHD COMPARED TO CHILDREN WITHOUT ADHD.....	317
CONTEMPORARY CHALLENGES OF THE LIBRARIES IN THE NEW CENTURY.....	325
THE IMPACT OF THE PANDEMIC FROM THE COVID – 19 VIRUS ON THE FUNCTIONING OF THE LIBRARIES OF THE MUNICIPALITIES OF THE CITY OF SKOPJE.....	337
THE ECONOMIC SYSTEM OF THE USA AND JAPAN.....	348
THE ECONOMIC SYSTEM OF SWEDEN AS A LEADING EXAMPLE OF SOCIAL DEMOCRACY.....	364
ASPECTS OF THE BREAKUP OF SFR YUGOSLAVIA.....	380



MIT UNIVERSITY
SKOPJE

International Journal of Recent Research in Arts and Sciences

ISSN: 1857-8128

**NATURAL AND
TECHNICAL-TECHNOLOGICAL
SCIENCES**



MIT UNIVERSITY
SKOPJE

International Journal of Recent Research in Arts and Sciences

ISSN: 1857-8128

**CLINICAL EVALUATION OF KNEE INSTABILITY AFTER ANTERIOR CRUCIATE
LIGAMENT RECONSTRUCTION WITH AUTOGRAFT; QUADRUPLED
M.SEMITENDINOSUS VERSUS M.SEMITENDINOSUS AND M.GRACILIS**

Zoran Nestorovski¹, Zorica Vangelovska¹, Ana-Marija Maneva²

¹*P.H.O.C.G.H 8 of September, Skopje-Department of Orthopedics and Traumatology*

²*Goce Delcev University-Stip*

Corresponding author e-mail: nestorovskizoran@yahoo.com

Abstract

Introduction: Anterior cruciate ligament injury is common, and ACL reconstruction continues to be one of the most frequently performed orthopaedic procedures. Given the prevalence and significant impact of this injury in young active patients, significant research is focused on optimizing outcomes. Many anterior ligament reconstruction techniques exist today.

The aim of this research is to make a comparison of the degree of instability of the knee joint through specific tests during the preoperative period and 3 and 8 months after the operative treatment. The comparison is made between two methods: tendon autograft for the reconstruction of the ACL of m. semitendinosus-m.gracilis versus m.semitendinosus tendon autograft.

Materials and Methods: A total of 80 patients who underwent primary ACL reconstruction using HS autograft (m.semitendinosus-m.gracilis) or HS autograft (m.semitendinosus) were included in this study. This research shows the results of patients treated in the "8th of September" hospital, at the Department of Orthopedics and Traumatology in period of 12 months. Two clinically specific tests were used to evaluate knee stability before and after operative treatment: Lachman test and anterior drawer test. The interpretation of the Lachman test is if tibial translation or movement of 5 mm or more than movement in the normal limb generally indicates a rupture of the ACL, and more than 2 mm of anterior translation of the



MIT UNIVERSITY
SKOPJE

affected knee compared to the unaffected knee is considered. This is actually a positive test indicating an ACL injury. Grading of ACL laxity is described as 1 through 3, which correlates to mild, moderate, and severe ACL injuries. Mild (grade I) is 0 to 5 mm, moderate is 6 to 10 mm (grade II), and severe is 11 to 15 mm (grade III) of anterior tibial translation compared to the uninjured side.

Results: In the study group preoperatively 47.5% (19) patients had severe instability, 32.5% (13) moderate and 20% (8) patients had mild knee instability, while all patients from the control group had mild knee instability. According to the anterior drawer test, also preoperatively in all patients from the control group, the laxity of the knee was of a mild degree against 37.5% (15) patients from the study group. In the remaining 25 patients from the study group, in 47.5% (19) the knee laxity was of a moderate degree, in 15% (6) of a severe degree. The anterior drawer test of the contralateral limb was negative in all patients preoperatively. At 3 months from the operative result, a positive Lachman test of the injured limb was detected in 15% (6), of the group of patients treated using a graft from the semitendinosus and gracilis muscles. In the group of patients surgically treated with the new all-inside technique, there were no patients with a positive Lachman test. The anterior drawer test after the 3-month postoperative treatment was negative in all patients who were treated with a graft from the semitendinosus and gracilis muscles and in 82.5% (33) of the same group of patients, i.e. positive in 17.5% (7) patients from this control group. At the end of the follow-up, i.e. 8 months after the operative intervention, a positive Lachman test on the injured limb (instability of the knee joint of a mild degree) was detected only in one patient from the group operated with a graft from the semitendinosus and gracilis muscles. The Lachman test on the contralateral limb 8 months after the intervention was negative in all patients. The anterior drawer test was positive only in 2 patients from the control group, while on the healthy limb it was negative in all patients.

Conclusions: The clinical evaluation showed that 3 months after the operative treatment, instability is more often detected in patients surgically treated with a graft from the



semitendinosus and gracilis muscles, while 8 months after the operative treatment there are no significant differences between the two groups that are the subject of this research.

Key words: *anterior cruciate ligament, lachman test, anterior drawer test, arthroscopic reconstruction, graft*

Introduction

The knee joint is prone to injury because of its complexity and weight-bearing function. Anterior cruciate ligament (ACL) ruptures happen in young and physically active population and can result in instability, meniscal tears, and articular cartilage damage [1]. Over the last few years, increasing attention has been devoted to the assessment of hamstring graft preparation for ACL reconstruction. Clinical outcomes of reconstructive surgery have dramatically improved following an increased knowledge of anatomy and the biomechanics of native ACL [2-4].

The use of gracilis tendon for ACL reconstruction was first described in 1939 using a single-bundle graft and in 1983 with a double-bundle graft. Combined semitendinosus and gracilis grafts (STG) in a single-bundle technique were first reported in 1986 [8] whereas double-bundle or single-bundle quadrupled graft reconstruction was described in 1988 [3]. Traditional and all-inside techniques are the most commonly used anterior cruciate ligament reconstruction procedures in current clinical practice. However, there is an ongoing debate over which procedure is superior.

The AIT for ACLR shows potential as a minimally invasive approach given the low graft failure rates and short-term improvements in knee function and stability, pain and patient important outcomes from this approach [5]. The all-inside technique is one of the new techniques that has been described in recent years. All-inside ACL reconstruction is based on a tibial socket instead of a full tunnel. This method has many potential advantages. Specifically, Lubowitz et al reported less pain with all-inside allograft ACL reconstruction compared with a full tibial tunnel in a randomized controlled trial. Therefore, this all-inside approach improved graft integration and stability of a hamstring construct, in contrast to other described hamstring reconstruction



MIT UNIVERSITY
SKOPJE

International Journal of Recent Research in Arts and Sciences

ISSN: 1857-8128

techniques that have been compared [8]. A significant advantage of this technique is the use of only the tendon of the semitendinosus muscle, preserving the tendon of the gracilis muscle in the form of a quadruplication for graft preparation. The upper and lower fixation of the graft is extracortical, without the use of an interference screw. Quadrupled ST has been described too, especially for an all-inside technique with cortical button fixation in femur and tibia [9].

The measurement of knee laxity is clinically important for the diagnosis of ACL injury as well as for the comparison of pre and post-surgical reconstruction [2]. Physical examination should be started from patient's gait observation plus taking careful history. Ligament laxity measurement is clinically valuable to diagnosis injury and also to compare laxity before and after surgical procedure. However, the level of instability and laxity does not correlate with patients' signs and symptoms. So there is a need to explore the relationship between these clinical tests of ligament stability and functional outcome and subjective satisfaction after ACL reconstruction. In the case of an ACL injury, knee laxity is usually evaluated by physical examination using the Lachman, pivot-shift, and anterior drawer tests [7]. Based on an overview of systematic reviews investigating the diagnostic validity of physical examination tests, the Lachman test is considered to be of high diagnostic value to confirm and exclude an ACL tear [6]. Preoperatively as well as postoperatively, physical examinations including the anterior drawer test should be performed to assess the stability of the knee joint. The purpose of this research is to evaluate the clinical results of the performed Lachman test and front drawer test in patients who were surgically treated with the all-inside technique versus the classic method.

Materials and Methods

A total of 80 patients who underwent primary ACL reconstruction using HS autograft (m.semitendinosus-m.gracilis) or HS autograft (m.semitendinosus) were included in this study. This research shows the results of patients treated in the "8th of September" hospital, at the Department of Orthopedics and Traumatology. Two clinically specific tests were used to evaluate knee stability before and after operative treatment: Lachman test and anterior drawer test. The interpretation of the Lachman test is if tibial translation or movement of 5 mm or more



than movement in the normal limb generally indicates a rupture of the ACL, and more than 2 mm of anterior translation of the affected knee compared to the unaffected knee is considered .This is actually a positive test indicating an ACL injury. Grading of ACL laxity is described as 1 through 3, which correlates to mild, moderate, and severe ACL injuries. Mild (grade I) is 0 to 5 mm, moderate is 6 to 10 mm (grade II), and severe is 11 to 15 mm (grade III) of anterior tibial translation compared to the uninjured side.

Results

In the study group preoperatively 47.5% (19) patients had severe instability, 32.5% (13) moderate and 20% (8) patients had mild knee instability, while all patients from the control group had mild knee instability. According to the anterior drawer test, also preoperatively in all patients from the control group, the laxity of the knee was of a mild degree against 37.5% (15) patients from the study group. In the remaining 25 patients from the study group, in 47.5% (19) the knee laxity was of a moderate degree, in 15% (6) of a severe degree. The anterior drawer test of the contralateral limb was negative in all patients preoperatively

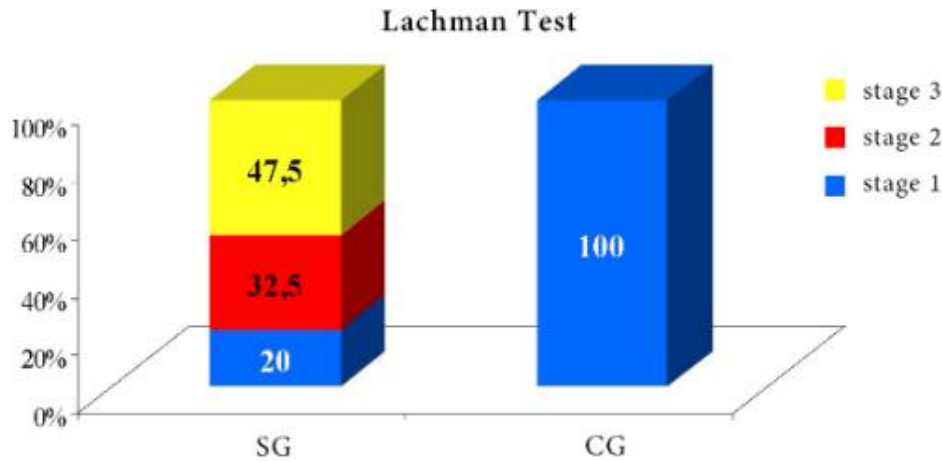
Preoperative Lachman-test

Preoperative clinical examination				
Lachman-test	Groups			p-level
	N	SG	CG	
		n (%)	n (%)	
positive / stage 1	48	8 (20)	40 (100)	$\chi^2 = 53,33$
positive / stage 2	13	13 (32,5)	0	p = 0.00000 sig
positive/stage 3	19	19 (47,5)	0	

χ^2 (Pearson Chi-square)

SG (autographt from m. semitendinosus)

CG (autograft from m. semitendinosus et m. gracilis)



Graphic representation of Lachman-test – SG and CG

According to the anterior drawer test, also preoperatively in all patients from the control group, the laxity of the knee was of a mild degree against 37.5% (15) patients from the study group. In the remaining 25 patients from the study group, in 47.5% (19) the knee laxity was of a moderate degree, in 15% (6) of a severe degree. The anterior drawer test of the contralateral limb was negative in all patients preoperatively

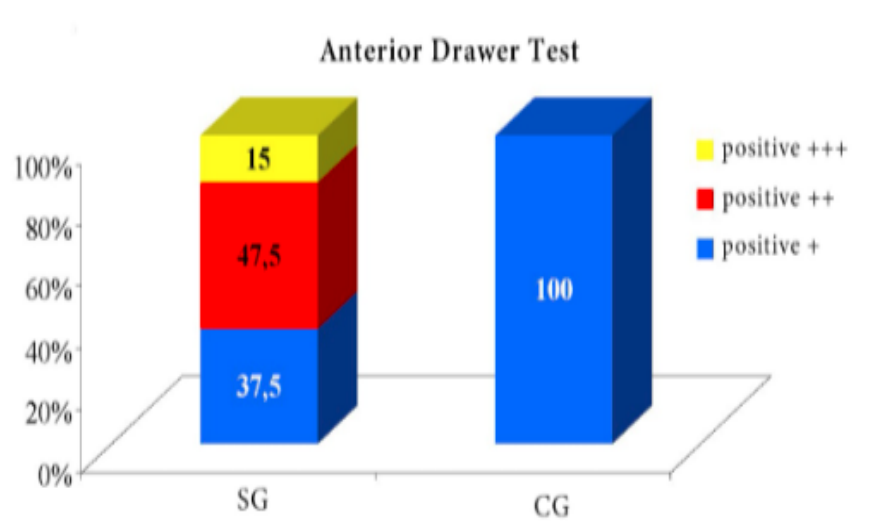
Preoperative anterior drawer test – SG and CG

Preoperative clinical examination				
Anterior drawer test of the injured limb	Groups	Groups		p-level
		N	SG n (%)	
positive +	55	15 (37,5)	40 (100)	$\chi^2 = 36,36$
positive ++	19	19 (47,5)	0	P = 0,00000
positive +++	6	6 (15)	0	sig

χ^2 (Pearson Chi-square)

SG (autograft from m semitendinosus)

CG (autograft from semitendinosus and m gracilis)



Graphic representation of anterior drawer test - SG and CG

At 3 months from the operative result, a positive Lachman test of the injured limb was detected in 15% (6), of the group of patients treated using a graft from the semitendinosus and gracilis muscles. In the group of patients surgically treated with the new all-inside technique, there were no patients with a positive Lachman test

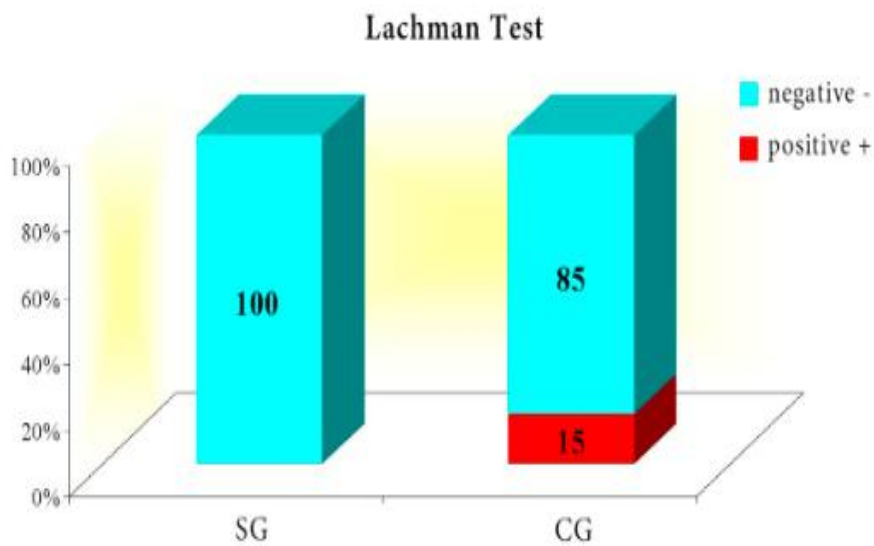
Results of Lachman-test of injured limb of 3-months postoperative treatment – SG and CG

After 3-months postoperative treatment				
Lachman-test on injured limb	n	Groups		p-level
		SG n (%)	CG n (%)	
Positive +	6	0	6 (15)	p = 0,026 sig
Negative -	74	40 (100)	34 (85)	

p (Fisher exact test)

SG (autograph from m.semitendinosus)

CG (autograph from m. semitendinosus and m.gracilis)



Graphic representation of Lachman test - SG and CG

The anterior drawer test after the 3-month postoperative treatment was negative in all patients who were treated with a graft from the semitendinosus and gracilis muscles and in 82.5% (33) of the same group of patients, i.e. positive in 17.5% (7) patients from this control group.

Results of the anterior drawer test of the injury 3 months postoperative treatment –

SG and CG

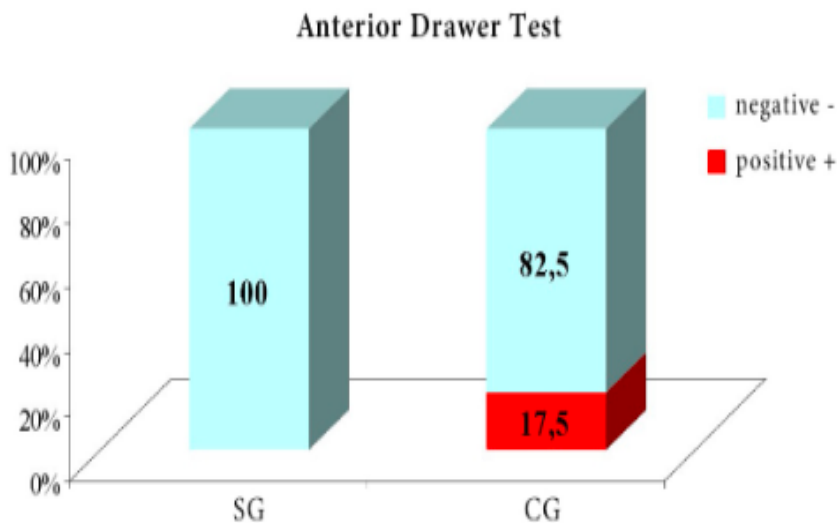
After 3 months of postoperative treatment

Anterior drawer test of the injured limb	Groups			p-level
	n	SG n (%)	CG n (%)	
Positive +	7	0	7 (17,5)	P = 0,0059 sig
Negative -	73	40 (100)	33 (82,5)	

p (Fisher exact test)

SG (autograph from m.semitendinosus)

CG (autograph from m.semitendinosus and m.gracilis)



Graphic representation of an Anterior Drawer Test of the injured limb after 3 months of postoperative treatment – SG and CG

At the end of the follow-up, i.e. 8 months after the operative intervention, a positive Lachman test on the injured limb (instability of the knee joint of a mild degree) was detected only in one patient from the group operated with a graft from the semitendinosus and gracilis muscles. The Lachman test on the contralateral limb 8 months after the intervention was negative in all patients.

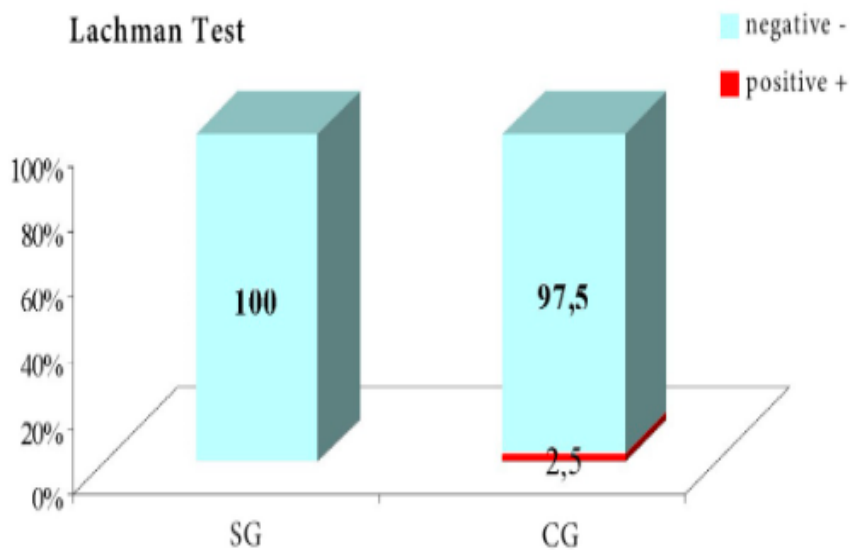
Lachman-test of injured limbs after 8 –months of postoperative treatment – SG and CG

After 8 months of operative treatment				
Lachman-test on injured limbs	Groups			p-level
	n	SG n (%)	CG n (%)	
Positive +	1	0	1 (2,5)	P = 1,0 ns
Negative -	79	40 (100)	39 (97,5)	

p(Fisher exact test)

SG (autograph from m. semitendinosus)

CG (autograph from m.semitendinosus and m.gracilis)



Graphic representation of the Lachman test of the injured limb after 8 months of postoperative treatment – SG and CG

The anterior drawer test was positive only in 2 patients from the control group, while on the healthy limb it was negative in all patients.

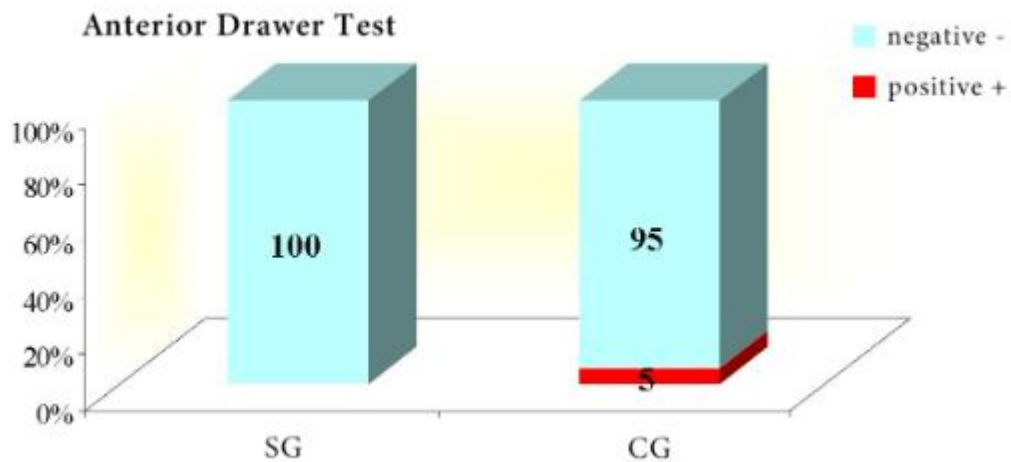
Anterior drawer test after 8-month postoperative treatment – SG and CG

After 8 months of postoperative treatment				
Anterior drawer test of the injured extremity	Groups			p-level
	N	examined (%)	control n (%)	
Positive +	2	0	2 (5)	p = 0,49 ns
Negative -	78	40 (100)	38 (95)	

P (Fisher exact test)

SG (autograph from m. semitendinosus)

CG (autograph from m. semitendinosus and m.gracilis)





Graphic representation of Anterior Drawer Test after 8 months of postoperative treatment – SG and CG

Discussion

Lachman test is important for establishing the diagnosis of anterior cruciate ligament rupture. This test has proven to be a reliable and valid method for evaluating different surgical techniques after reconstruction. The presence of a positive test indicates the instability of the knee and is an indicator of ACL insufficiency. We performed a clinical examination on all subjects and after the tests (Lachman test and anterior drawer test) an analysis of the stability of the knee was performed. All the patients we analyzed preoperatively had a positive Lachman test on the injured limb, but were different in terms of the degree of knee instability.

In IG (subjects surgically treated with a semitendinosus muscle graft) 47.5% of subjects had severe instability, 32.5% moderate and 20% of patients had mild knee instability, while all CG patients (patients subsequently treated surgically with semitendinosus and gracilis muscle grafts) had mild knee instability. The control examination after 3 months of the operative treatment showed that a positive Lachman test on the injured limb was detected only in 15% of subjects in the group of operated patients with the method using a graft from the semitendinosus and gracilis muscles, while in the group of operated patients using a graft from the semitendinosus muscle there were no patients with a positive Lachman test. After the clinical examination after 8 months of the operative intervention, we obtained a statistical result indicating that the difference in the distribution of patients with a positive and negative Lachman test on the injured limb, and depending on the type of operative technique, it is insignificant, i.e. only in one patient from the group operated with a graft from the semitendinosus and gracilis muscles, instability of the knee joint was detected. From this it can be concluded that 3 months after the operative treatment, instability is more often detected in patients operated with a graft from the semitendinosus and gracilis muscles, while 8 months after the operative treatment this difference is insignificant.



In comparison to our study, Dr. Santosh Kumar Sahu and Dr. A. Ganesh conducted a study between July 2017 and June 2019, where knee joint stability was analyzed in 42 subjects treated with the all-inside method and 36 subjects treated operatively with the standard method. The two groups did not show major differences in the preoperative analysis in relation to the degree of the positive Lachman test. Also, one month postoperatively in both groups it was proven that there is no difference between them, all patients showed grade 1 instability (0.5 mm). After 3 and 9 months in both groups, 1 patient had a positive Lachman-test result of the second degree, and the result was $p = 0.432$ and with this was shown that the difference between the two groups is insignificant[10].

Ignacio Manchado et al made retrospective observational study of two cohorts of 26 male patients who underwent unilateral ACLR 5 years previously and another cohort of uninjured male control patients. Twenty-six patients underwent ACLR with a single bundle semitendinosus four-strand (ST group) arthroscopic all-inside reconstruction. The remaining 26 patients underwent arthroscopic ACLR with a single bundle combined doubled semitendinosus and double gracilis graft through a complete tibial tunnel (ST-G group). But, no significant differences in ATT of reconstructed knees were detected between the ST and ST-G groups 5 years postoperation. [11]. Hee-Soo Kyung et al also did a study that showed insignificant differences between the ST and ST/G groups with respect to the Lachman test. This study evaluated 144 cases of single-bundle ACL reconstruction using an autologous hamstring tendon. The ST group included 85 cases of reconstruction using a single ST tendon, and the ST/G group included 59 cases of reconstruction using a ST tendon and a gracilis tendon [12].

Krzysztof Kuliński et al also came to the same conclusion after conducting a study of 162 patients. Between 2015 and 2017, a total of 162 patients with ACL lesions were randomized to undergo ACLR with either a quadrupled ST or doubled ST/G graft. At 4.5 years, no significant differences were found between the ST and ST/G groups with respect to PROM scores and KT-1000 arthrometer, Lachman test, and pivot-shift test findings[13].

As an additional part of the clinical examination is the performance of the anterior drawer test. The anterior drawer test after 3 months postoperatively showed us a negative result



MIT UNIVERSITY
SKOPJE

in all patients operated with a graft from the semitendinosus muscle, and it was positive in 7 patients from the other group. With this, we have shown that 3 months after the operative treatment, the all inside technique has better results in terms of the stability of the knee joint. Eight months after the operative treatment, the anterior drawer test showed the same results as the Lachman test i.e. that after this postoperative period there are no significant differences between the two groups that are subject to this research. The results obtained from the performed knee joint stability tests helped us to determine the success of operative treatment and to make decisions about the patient's rehabilitation program.

Conclusion

The benefits of all-inside anterior cruciate ligament reconstruction are especially valuable for athletes or patients with active lifestyles. Our study indicates progress achieved with the all-inside technique, but we are still unable to fully demonstrate its superior outcome in terms of knee joint stability. Despite the results obtained, the fact remains that All-inside and the standard technique for ACL reconstruction are effective techniques. Which of these methods will be implemented depends on various individual factors, and mostly on the characteristics of the case.

References

- [1] Hadi Makhmalbaf, MD, Ali Moradi, MD, Saeid Ganji, MD, and Farzad Omid-Kashani, MD, Accuracy of Lachman and Anterior Drawer Tests for Anterior Cruciate Ligament Injuries, Arch Bone Jt Surg. 2013 Dec; 1(2):9497, PMID: 25207297, PMC4151408.
- [2] Abhinav Bhardwaj, Narender Singh Solanki, Hemant Jain, Kishore Raichandani, Surbhi Raichandani, and Vistasp Daruwalla, Comparison of outcome after ACL reconstruction in terms of subjective assessment of symptoms and function and clinical assessment of ligament stability, J Clin Orthop Trauma. 2018 Apr-Jun; 9(2): 172–174. Published online 2016 Oct 15. doi: 10.1016/j.jcot.2016.09.010, PMID: 29896023, PMC5994999.



MIT UNIVERSITY
SKOPJE

- [3] Trojani, J.-C. Sané, J.-S. Coste, P. Boileau, Four-strand hamstring tendon autograft for ACL reconstruction in patients aged 50 years or older, <https://doi.org/10.1016/j.otsr.2008.05.002>.
- [4] Giuseppe Rovere, Leonardo Stramazzo, Michele Romeo, Antonio D'Arienzo, Giulio Maccauro, Lawrence Camarda, Hamstring graft preparation for ACL reconstruction, <https://doi.org/10.52965/001c.38408>.
- [5] Darren de Sa, Ajaykumar Shanmugaraj, Melissa Weidman, Devin C Peterson, Nicole Simunovic, Volker Musahl, Olufemi R Ayeni, All-Inside Anterior Cruciate Ligament Reconstruction-A Systematic Review of Techniques, Outcomes, and Complications. 2018 (9):895-904., doi: 10.1055/s-0038-1627446.
- [6] Pawel A. Sokal, Richard Norris, Thomas W. Maddox, Rachel A. Oldershaw, The diagnostic accuracy of clinical tests for anterior cruciate ligament tears are comparable but the Lachman test has been previously overestimated: a systematic review and metaanalysis, PMID: 35150292, PMCID: PMC9464183, DOI: 10.1007/s00167-022-06898-4.
- [7] Gagandeep Singh, Manish Singh, Pallav Gupta, Comparison of the Lever Sign Test, Anterior Drawer Test and Lachman Test in Cases of Anterior Cruciate Ligament Tear, DOI: 10.7860/JCDR/2022/51898.16277 Original Article Orthopaedics Section.
- [8] Bai-Jing An, Yao-Ting Wang, Zhe Zhao, Ming-Xin Wang, Geng-Yan Xing, Comparative study of the clinical efficacy of all-inside and traditional techniques in anterior cruciate ligament reconstruction, May 16, 2023; 11(14): 3195-3203 Published online May 16, 2023. doi:10.12998/wjcc.v11.i14.3195.
- [9] Juan Pablo Martinez-Cano M.D., M.Sc., Laura Marcela Zamudio-Castilla M.D., Janio Andres Cuadros-Potes M.D., Laura Catalina Ibarra-Mosquera M.D., Fernando Manuel Mejia-Lopez M.D. Quadrupled Semitendinosus ACL Reconstruction Combining Cortical Button in Femur and Interference Screw in Tibia, <https://doi.org/10.1016/j.eats.2019.08.011>



MIT UNIVERSITY
SKOPJE

- [10] Dr. Santosh Kumar Sahu and Dr. A Ganesh ,All-inside technique versus conventional Transportal anterior cruciate ligament reconstruction: A retrospective study DOI: <https://doi.org/10.22271/ortho.2020.v6.i1a.1831>.
- [11] Ignacio Manchado, Luci M. Motta,Gustavo Blanco,Jesús González, Isometric Knee Muscle Strength and Patient-Reported Measures Five Years after Anterior Cruciate Ligament Reconstruction: Comparison of Single versus Dual Autograft Hamstring Tendon Harvesting, *J. Clin. Med.* 2022, 11(19), 5682; <https://doi.org/10.3390/jcm11195682>.
- [12] Hee-Soo Kyung,Hyun-Joo Lee, Chang-Wug Oh ,Han-Pyo Hong, Comparison of results after anterior cruciate ligament reconstruction using a four-strand single semitendinosus or a semitendinosus and gracilis tendon, PMID: 24841945,DOI: 10.1007/s00167-014-3076-4.
- [13] Krzysztof Kuliński, MD, Marcin K. Waśko, MD, PhD, Rafał Kamiński, MD, PhD, Anterior Cruciate Ligament Reconstruction Using a 4-Strand Semitendinosus Tendon Graft or a Doubled Semitendinosus and Gracilis Tendon Graft: A 4.5-Year Prospective,Randomized, Double-Blind, Parallel-Group Study, <https://doi.org/10.1177/03635465221149738>.



MIT UNIVERSITY
SKOPJE

International Journal of Recent Research in Arts and Sciences

ISSN: 1857-8128

**ANEURYSMORRHAPHY OF ISOLATED THROMBOSED SPONTANEOUS
AXILLARY ARTERY ANEURYSM – A CASE REPORT**

**Nina Apostolovska^{1,4}, Sallah Salihu^{1,4}, Aleksandra Simeonova^{1,4}, Andjela Vitanova^{2,4},
Antonio Georgiev^{3,4}, Nikola Gramatnikovski^{1,4}**

¹*University Clinic for Thoracic and Vascular Surgery Skopje, Republic of North Macedonia*

²*University Clinic for TOARILUC Skopje, Republic of North Macedonia*

³*University Clinic for Cardiology Skopje, Republic of North Macedonia*

⁴*Faculty of Medicine, University “Ss. Cyril and Methodius” - Skopje, Republic of North
Macedonia*

Correspondent author e-mail: nina_apostolovska@hotmail.com

Abstract

Introduction: Axillary artery aneurysms are rare findings. Iatrogenic or trauma-related pseudoaneurysms are more common than true aneurysms. Atherosclerotic and those linked to systemic inflammatory syndromes raises the possibility of thrombosis and embolic events to the upper extremity. Different surgical approaches can be performed, with preference of interposition with venous or synthetic grafts with distal thrombectomy, with hybrid and endovascular performed in certain cases.

Aim: The aim of this case report is to show the usage of aneurysmorrhaphy as a surgical technique in reconstruction of the proximal part of the right axillary artery aneurysm instead of interposition due to the inflammatory component and attachment of the brachial plexus to the inferior wall of the affected artery.

Case report: Male patient of 62 with loss of motoric and sensory response with progressively worsening pain over 24 hours on the palm and antebrachium was admitted in the ER. After primary diagnostic procedures, thrombosed isolated aneurysm of the right axillary artery with diameter of 1.8 cm x 2cm was found. Causative of the attachment of the brachial plexus to the posterior wall of the aneurysm, intraoperative finding, an aneurysmorrhaphy was performed. Postoperative ultrasonography showed trophasic waves on the brachial, ulnar and



radial artery, with regression of the motoric dysregulation and slight sensory loss on the tips of the fingers.

Conclusion: Minimizing further complications and restoring normal upper limb flow as soon as possible is the main concept of the surgical treatment. The salvage of the collateral circulation and nerves has a big impact to the patient outcomes. Surgical treatment should be optimized by the pathoanatomy and multifactorial nature of the disease. In our case we performed an aneurysmorrhaphy preserving brachial plexus.

Key words: *axillary artery, aneurysm, thrombosis, aneurysmorrhaphy.*

Introduction

Arterial aneurysms located in the upper extremity are not a common diagnosis, generally clinically asymptomatic (1). Upper limb ischemia originated from thrombotic process blocks the anterograde flow to the upper limbs. Most frequent cause of blockage are mural thrombus or atheroma located in the vessels wall. Axillary artery aneurysms are rare lesions. The majority are caused by iatrogenic or trauma-related pseudoaneurysms. Even more unusual are true aneurysms (2). Degenerative aneurysms as well as those linked to systemic inflammatory syndromes raises the possibility of thrombosis and embolic events to the implicated upper extremity. Brachial plexus compression and other mass effects do occur, and rupture with bleeding is a rare possibility (3, 4). The preferred surgical method is interposition with venous or synthetic grafts with distal thrombectomy. Hybrid and endovascular procedures can also be performed (5).

Aim

We report a case of surgical reconstruction of the proximal part of the right axillary artery aneurysm with axillar approach. Due to the inflammatory component and attachment of the brachial plexus to the inferior wall of the aneurysm a surgical aneurysmorrhaphy was performed instead of interposition with saphenous or vascular prosthesis.

Case report

A 62 year male patient was admitted in the emergency department with loss of motoric and sensory response in the palm and forearm in the last 24 hours. He was hypertensive, heavy

smoker with productive cough and clinical aspect of COPD. Absent radial, ulnar, brachial or axillary pulse, clinically presentative pallor and pain. An ultrasonography was performed followed by CT angiography identified thrombosed isolated aneurysm of the right axillary artery with diameter of 1.8 cm x 2cm (figure 1, 2, 3).

Figure1.

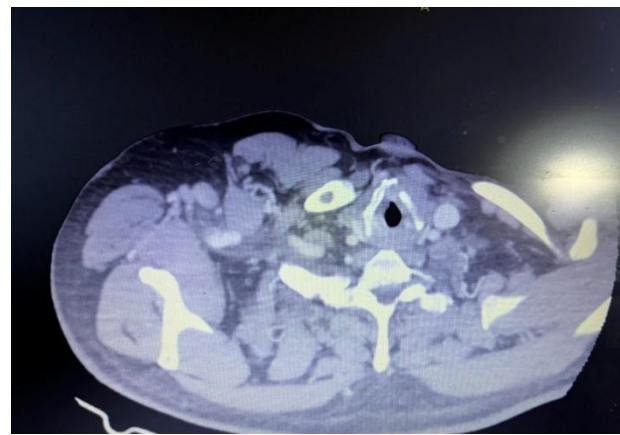


Figure 2.

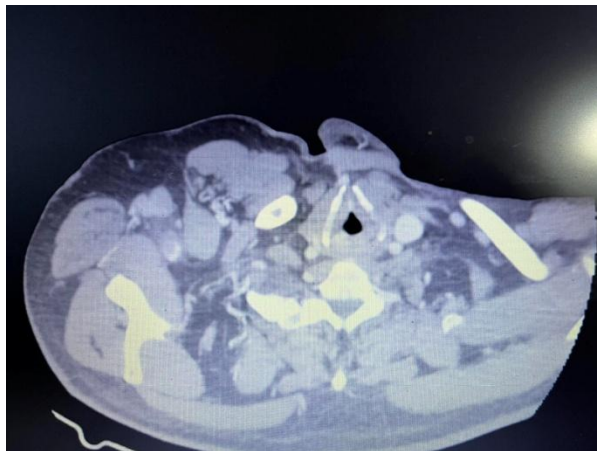


Figure 3.

Figure 1, 2, 3. CT angiography verified aneurysm of the right axillary artery in arterial phase.

Under general anesthesia, first axillary vein was pepped and divided from the artery. The distal and proximal aneurysm neck were located, and substantial attachment of artery posterior wall to the brachial plexus was found. The longitudinal arteriotomy and endarterectomy was



MIT UNIVERSITY
SKOPJE

performed. (Figure 4, 5). An aneurysmorrhaphy suture line was on a healthy arterial wall above the brachial plexus attachment to the aneurysm posterior wall (Figure 6).

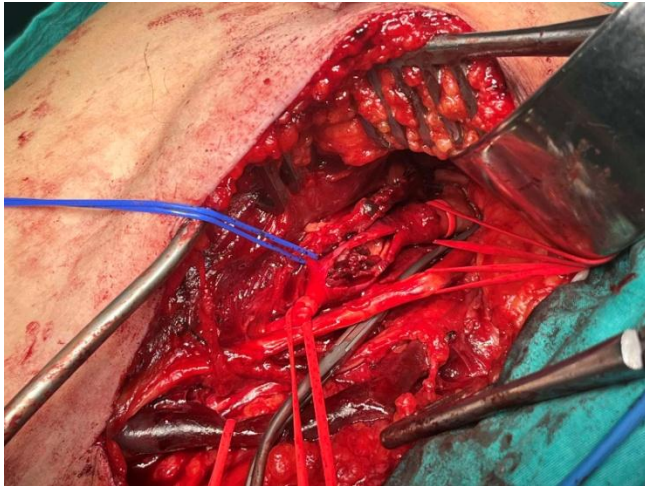


Figure 4. Intraoperative finding after arteriotomy

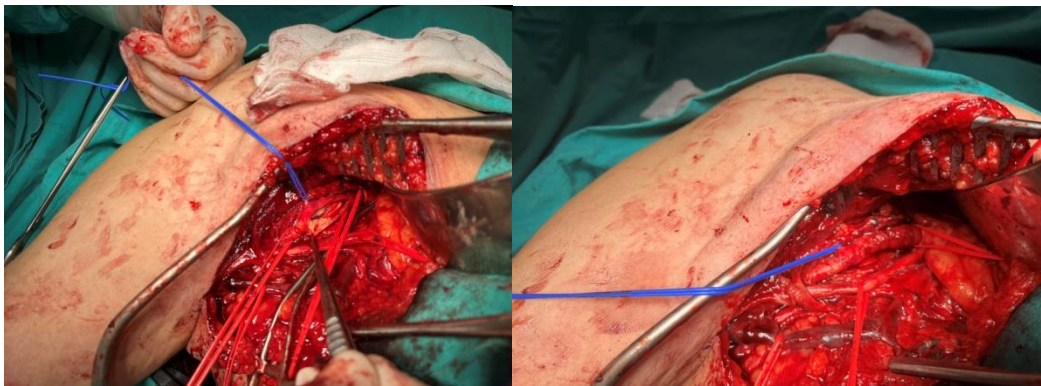


Figure 5, 6. The axillary artery after endarterectomy and after the suture of the arterial wall

Postoperatively the patient had pulse on all of the right arm arteries, verified by biphasic ultrasonographical wave. The palm restores normal motoric response with slight sensory dysregulation on the fingertips. The patient had LOHS of 5 days, with no further complications.



Discussion

The rarity of axillary artery aneurysms is evident in large reviews of peripheral arterial aneurysms. The vast majority of cases are pseudoaneurysms caused by blunt or penetrating trauma (iatrogenic) (6, 7).

The size of the aneurysm, its precise anatomic location is all determined by arteriography, whether it is brachial plexus or distal vascular compromise. As a result, arteriography is the preferred diagnostic test when planning surgical intervention. The postoperative imaging is routinely done by color duplex sonography as quick, non-invasive, and safe in experienced hands (8-11).

Operative approach is finally determined on an individual basis, dependent on the patient risk factors, and aneurysm and artery anatomy and location, benefit from different approaches (11). Surgery as a primary treatment option for axillary artery aneurysms, regardless of whether pseudoaneurysms or true aneurysms (9). The fundamental idea behind arterial reconstruction was to use the shortest conduit possible to obtain normal circulation distally (5).

Aneurysmorrhaphy, described as reduction aneurysmoplasty, partial aneurysmectomy, or vessel wall recalibration, can be considered a suitable surgical plan for treating aneurysms of the upper limb, including the true axillary aneurysms. In our case aneurysmorrhaphy have been performed, with partial excision with longitudinal suture line, providing excellent arterial inflow. When this technique is performed is in order to salvage the biological arterial wall, lessen the percentage of infections, and obtain a homeostasis within the inflow and outflow of the vessel, sparing plexus brachialis (9-12).

The vast majority of upper limb aneurysms go undiagnosed until complications arise. Contingent on the multifactorial nature of the case, different types of treatment can be used, either surgical or hybrid procedure, and a different type of surgical approach can lead to different types of outcomes, most commonly distal embolization. Treatment includes resection and reconstruction, stent grafts, or exclusion and bypass surgery (5). We performed partial resection of the aneurysmal sac with longitudinal aneurysmorrhaphy above the contact line of the artery



posterior wall and brachial plexus. Ballon catheter thrombectomy should be performed removing blood clots from distal arteries prior completion of the suture (7).

Conclusion

The primary goal of surgery reconstruction is to minimize further complications and restore normal upper limb flow as soon as possible. Protecting collateral circulation and nerves is vital to the final patient outcomes. The choice of the surgical treatment should always be optimized by the multifactorial nature of the disease and be patient based. In our case we choose to perform an aneurysmorrhaphy without causing damage of the brachial plexus.

References

- [1] Upper extremity arterial aneurysms: Etiology, management, and outcome, Aneurismas arteriales de extremidad superior: etiología, manejo y resultado- Metin Onur-Beyaz1*, İbrahim Demir2, Emin Can-Ata3. 2022.
- [2] Laura Isabel Inga Távora, Giuseppe Corte, Jorge Bartolomé Cuenca Manteca, Bilateral axillary aneurysm repair by open surgery: A case report, Hellenic Journal of Vascular and Endovascular Surgery. 2023; 10.59037/hjves.v5i2.50, (63-64).
- [3] Sher-lyn Tham, Yuxin Guo, Maria Cui-Ying Pang, Jack Kian Chng, Surgical Management of Axillary Artery Aneurysms with Endovascular Stenting versus Open Repair: A Report of Two Cases and Literature Review, Annals of Vascular Surgery. 2019; 10.1016/j.avsg.2018.11.010, 58, (385.e11-385.e16).
- [4] Richard J. Gray, William M. Stone, Richard J. Fowl, Kenneth J. Cherry, Thomas C. Bower. Management of true aneurysms distal to the axillary artery. Journal of Vascular Surgery. 1998; Volume 28, Issue 4:606-610.
- [5] Senarslan DA, Yildirim F, Tetik O. Three Cases of Large-Diameter True Brachial and Axillary Artery Aneurysm and a Review of the Literature. Ann Vasc Surg. 2019;57:273.e11-273.e15. doi: 10.1016/j.avsg.2018.08.100. Epub 2018 Nov 27. PMID: 30496904.
- [6] Correia M, Antunes L, Gonçalves Ó. Aneurysms of the Upper Limb: Review of an Experience. Rev Port Cir CardioracVasc. 2017;24(3-4):152. PMID: 29701383.



MIT UNIVERSITY
SKOPJE

International Journal of Recent Research in Arts and Sciences

ISSN: 1857-8128

- [7] Irwin V. Mohan, Michael S. Stephen, Peripheral Arterial Aneurysms: Open or Endovascular Surgery?, *Progress in Cardiovascular Diseases*. 2013; Volume 56, Issue 1: 36-56.
- [8] Walter J. McCarthy, William R. Flinn, James S.T. Yao, Larry R. Williams, John J. Bergan. Result of bypass grafting for upper limb ischemia. *Journal of Vascular Surgery*. 2020; Volume 3, Issue 5, Pages 741-746.
- [9] Joseph H. Rapp, Linda M. Reilly, Jerry Goldstone, William C. Krupski, William K. Ehrenfeld, Ronald J. Stoney. Ischemia of the upper extremity: Significance of proximal arterial disease. *The American Journal of Surgery*. 2018.
- [10] McCready RA, Brown OW, Pairolero PC, Pluth JR, Hollier LH. Recurrence and rupture of an axillary artery aneurysm. *The American Surgeon*. 1982;48(5):241-242. PMID: 7081841.
- [11] Gallen J, Wiss DA, Cantelmo N, Menzoin JO. Traumatic pseudoaneurysm of the axillary artery: report of three cases and literature review. *J Trauma*. 1984;24(4):350-4. PMID: 6708159.
- [12] Gupta S, Lee DC, Goldstein RS, Villani R. Axillary artery aneurysm. *J Emerg Med*. 2005;28(2):215-6. doi: 10.1016/j.jemermed.2004.06.016. PMID: 15707819.



MIT UNIVERSITY
SKOPJE

International Journal of Recent Research in Arts and Sciences

ISSN: 1857-8128

DEEP VEIN THROMBOSIS AND ITS ASSOCIATION WITH OBESITY

Lazovska Nikolovska Marija¹, Nikolovski Robert¹, Georgiev Antonio^{1,2}

¹University Clinic for Cardiology Skopje, Republic of North Macedonia

²Faculty of Medicine, University "Ss. Cyril and Methodius" - Skopje, Republic of North Macedonia

Correspondent author e-mail: lama_marija@hotmail.com

Abstract

Introduction: Deep vein thrombosis (DVT) is the occurrence of blood clots that occur in the deep veins, most often on the legs, but also on the pelvis, which can occur both in the elderly and in the younger population. Obesity is an increased body weight with a body mass index (BMI) over 30 with an increased accumulation of fat in the adipose tissue, more than 25% in men and 33% in women of the total body weight. Obesity is a serious risk factor for the occurrence of DVT, especially in combination with other risk factors. **Aim:** The aim of this paper is to demonstrate the association between obesity and increased risk of DVT. **Conclusion:** Obesity is a serious predisposing factor for the occurrence of deep vein thrombosis. By modifying risk factors, it is possible to reduce the chances of developing DVT.

Keywords: *deep vein thrombosis, obesity.*

DEEP VEIN THROMBOSIS

Deep vein thrombosis (DVT) is characterized by the formation of blood clots in the deep veins, predominantly in the legs, but also in the pelvis. This condition can affect both the elderly and the younger population. There is a risk that thrombus formed during DVT may migrate through the venous system to the heart and lungs, potentially leading to severe cardiovascular complications, such as pulmonary thromboembolism (PTE) and subsequent right heart failure. Common manifestations of DVT include:

- Sudden, unexplained pain in one leg, occurring both below and above the knee.
- Swelling in the lower or upper leg, with less frequent involvement of the entire leg.



MIT UNIVERSITY
SKOPJE

- Redness and warmth in the affected area, typically accompanied by significant pain.

Risk factors

DVT generally occurs in one leg, although in rare instances, it may affect both. While DVT can arise without a specific trigger, certain patient populations are at heightened risk:

- **Pregnancy:** Women during pregnancy are at increased risk due to elevated estrogen levels, which can lead to blood clot formation. Additionally, the pressure exerted by the uterus on the veins can hinder blood flow, increasing the risk of clotting.
- **Long Trips:** Prolonged sitting during travel, especially when seated for more than four hours, significantly elevates the risk of developing DVT due to decreased venous blood flow.
- **Age:** Studies indicate that individuals over 60 exhibit a greater risk of DVT, often linked to decreased mobility and a lack of muscle contractions that facilitate venous blood movement. This risk is particularly pronounced in individuals with mobility impairments due to medical conditions.
- **Surgical Interventions:** Surgical procedures that impact deep veins markedly heighten the risk of clot formation in the affected veins.
- **Medications:** Certain medications, such as oral contraceptives and hormone replacement therapies, have been shown to notably increase the risk of thrombus formation. Research, including studies ^[1] by Emmanuele Le Moigne and others, highlights the link between contraceptive therapy and the risk of DVT and PTE, underscoring the importance of regular monitoring for these patients.
- **Inflammatory Bowel Disease:** Conditions such as Crohn's disease and ulcerative colitis have been associated with an increased risk of DVT, as indicated by studies ^[2] like that of Kimberly Cheng et al.
- **Smoking:** Research, including a study ^[3] by Jung-Jiu Cheng, demonstrates that smoking contributes to blood clot formation relevant to DVT, particularly when combined with obesity and recurrent thrombotic events.



MIT UNIVERSITY
SKOPJE

- Carcinoma: Certain cancers are particularly associated with elevated clot formation risks. Consequently, in patients with DVT, otherwise healthy or presented with unexplained symptoms some sort of malignancy should be considered as a possibility of risk factor.
- Genetics: Genetic factors also contribute to the occurrence of DVT, especially in individuals with mutations such as FAKtur V LIDEn and prothrombin gene G20210A (factor II mutation).

Diagnosis

For the diagnosis of deep vein thrombosis (DVT), the primary guide is the clinical symptoms, complemented by the assessment of risk factors. Additionally, the following investigations can assist in confirming the diagnosis of DVT:

- D-Dimers: D-dimer, a protein produced during blood clotting and a breakdown product of the vascular clotting process, serves as an indirect indicator. It is typically the first biochemical marker evaluated when DVT is suspected. Almost invariably, a significant increase in D-dimer levels is observed in cases of DVT.
- Doppler Ultrasound of Deep Veins: Following the identification of suspicious symptoms and elevated D-dimer levels, Doppler ultrasound is employed to confirm the diagnosis. This imaging technique should also be utilized during treatment to assess the thrombus and monitor for the potential formation of new thrombus or recanalization of existing ones.
- Venous Angiography: Venous angiography represents a more sophisticated diagnostic method, utilized in cases where Doppler ultrasound is insufficient. This examination involves the injection of contrast material and the use of X-ray imaging to visualize the venous system. It is imperative to assess renal function prior to conducting this investigation.

Treatment

In the management of deep vein thrombosis (DVT), it is crucial to adhere to three fundamental principles:

1. Preventing the thrombus from enlarging.



2. Preventing the embolization of the clot to the pulmonary circulation.
3. Minimizing the risk of new clot formation.

Pharmacological Treatment

Pharmacological intervention for deep vein thrombosis primarily involves anticoagulant therapy, which is recognized as the gold standard. This may begin with initial parenteral anticoagulant agents, such as heparin, followed by a transition to oral anticoagulants, or oral therapy may commence immediately based on the severity of the DVT and the physician's evaluation. Common oral anticoagulants include warfarin, dabigatran, apixaban, and rivaroxaban. This therapy aims to facilitate recanalization of the thrombus while preventing the formation of additional clots, thereby reducing the risk of pulmonary thromboembolism, a significant complication associated with DVT. According to the European Consensus Guidelines, high-dose oral anticoagulant therapy is recommended for the initial three weeks, after which the dosage is adjusted based on patient status, potentially continuing for up to six months or longer depending on clinical indications.

OBESITY AS A RISK FACTOR

Obesity is defined as an increased body weight with a body mass index (BMI) exceeding 30, characterized by an accumulation of fat in adipose tissue, exceeding 25% of total body weight in men and 33% in women. Obesity serves as a significant risk factor for numerous diseases ^[4]. Research ^[5], including that by Christina Hotoleanu, indicates that obese individuals face a 6.2- fold increased risk of deep vein thrombosis (DVT), with the risk escalating to five times higher in individuals under the age of 50 when compared to those with a normal BMI. Klovaite's randomized study ^[6] further demonstrates that the risk of DVT escalates with each increment in weight, with patients classified as obesity class three experiencing the highest risk.

Beyond BMI, the distribution of adipose tissue is crucial in evaluating its impact on vital organs. Therefore, we assess neck circumference, abdominal circumference, and hip circumference to provide insights into the type of obesity present. The associated risks are



MIT UNIVERSITY
SKOPJE

substantial. A cohort study ^[7] conducted by Hannson PO, tracking individuals born in 1913 until their 80th birthday, identified abdominal obesity as a primary risk factor for DVT, alongside smoking.

While insulin resistance is often the primary concern associated with obesity due to its effect on insulin receptor modulation, the American Heart Association has emphasized the significance of obesity ^[8], particularly abdominal obesity, as a risk factor for cardiovascular diseases, including cardio metabolic diseases, dyslipidaemia, and fatty liver ^[9], visceral adiposity, arteriosclerosis, and coronary artery disease. The adipocyte, as the fundamental component of adipose tissue, exhibits considerable metabolic activity and secretes various substances, including prostaglandins (PGE2) and cytokines, which contribute to inflammation. Notably, these include TNF- α , leptin, adiponectin, interleukin 6, and resistin, all of which influence blood coagulation and the formation of blood clots.

BMI, (kg/m ²)	Classification ^[9]
18.5 - 24.9	Normal weight
25 – 29.9	Overweight
30 – 34.9	Obesity class I
35 – 39.9	Obesity class II
>40	Obesity class III

Table 1. BMI – Classification

The interplay of obesity ^[10,11] with additional factors such as smoking ^[3], the use of oral contraceptives, and genetic predisposition contributes not only to the formation of venous thrombosis but also to its recurrence. This combination elevates the risk of morbidity, diminishes life expectancy, and primarily impacts the quality of life.



Obesity treatment

The treatment of obesity aims to prevent the aforementioned spectrum of diseases associated with it. Primarily, we must focus on correcting lifestyle habits and choices, which are crucial in the treatment, setting weight loss goals, and ultimately preventing relapses after completing the treatment. The treatment is individualized and usually requires a holistic approach involving multiple specialties, particularly for patients with class 2 and 3 obesity, where internists, endocrinologists, psychologists, psychiatrists, and abdominal surgeons are involved. Weight loss should be a long-term process aimed at preventing relapse. Changing lifestyle by adopting a healthy diet, reducing caloric intake, as well as engaging in regular physical activity are the first steps in treating all types of obesity and excess weight ^[12].

Pharmacological treatment is additionally introduced in patients with class 2 and class 3 obesity who already have additional risks or comorbidities, and it should be used as palliative medicine. Drugs approved for such additional treatment are from the group of GLP-1 agonists, including Semaglutide 2.4 mg/weekly subcutaneously, Liraglutide 0.6 mg/weekly subcutaneously, with a gradual increase in dosage, and Orlistat, which is taken orally. If these medications do not contribute to a weight reduction of 5 to 10% within 12 weeks, they are discontinued and considered ineffective for the patient. Furthermore, it should be noted that this group of drugs also reduces the risk of cardiovascular incidents by reducing visceral adipose tissue.

As a final measure for patients with class 3 obesity, bariatric surgery is recommended to reduce the volume of the stomach. The procedure itself is risky, as are the complications that may arise from it. Therefore, it is recommended only as a last resort.

Conclusion

When discussing DVT, we can conclude that numerous factors can contribute to its occurrence. Some of these belong to the group of non-modifiable factors, such as gender, genetics, coagulopathies, as well as diseases like cancers, and conditions like pregnancy, which carry a prothrombotic potential. However, from the aforementioned clinical studies, we can



MIT UNIVERSITY
SKOPJE

conclude that modifiable factors, such as smoking and obesity - particularly abdominal obesity and class three obesity - play a significant role in the development of DVT, and we can influence these to a certain extent through both pharmacological and non-pharmacological preventive measures. Timely treatment of obesity as a major risk factor, in addition to reducing the occurrence of DVT, will also help lower the risks of several chronic diseases, such as the development of insulin resistance, type 2 diabetes, and, of course, prevent cardiovascular diseases.

References

- [1]Emmanuelle Le Moigne, Aurélien Delluc, Cécile Tromeur, Emmanuel Nowak, Dominique Mottier, Karine Lacut, Gregoire Le Gal. Risk of recurrent venous thromboembolism among young women after a first event while exposed to combined oral contraception versus not exposed to: a cohort study. PMID: 23786893 DOI: 10.1016/j.thromres.2013.05.028
- [2]Kimberly Cheng and Adam S Faye. Venous thromboembolism in inflammatory bowel disease. *World J Gastroenterol.* 2020 Mar 28; 26(12): 1231–1241. Published online 2020 Mar 28. doi: 10.3748/wjg.v26.i12.1231
- [3]Yun-Jiu Cheng, Zhi-Hao Liu, Feng-Juan Yao, Wu-Tao Zeng, Dong-Dan Zheng, Yu-Gang Dong, and Su-Hua Wu. Current and Former Smoking and Risk for Venous Thromboembolism: A Systematic Review and Meta-Analysis. PMID: 24068896 PMCID: PMC3775725 DOI: 10.1371/journal.pmed.1001515
- [4]Yang S, Zhang S, Deng J, Xie J, Zhang J, Jia E. Association of systemic immune-inflammation index with body mass index, waist circumference and prevalence of obesity in US adults. *Sci Rep.* 2024 Sep 27;14(1):22086. doi: 10.1038/s41598-024-73659-3. PMID: 39333666; PMCID: PMC11436774.
- [5]Hotoleanu C. Association between obesity and venous thromboembolism. *Med Pharm Rep.* 2020 Apr;93(2):162-168. doi: 10.15386/mpr-1372. Epub 2020 Apr 22. PMID: 32478322; PMCID: PMC7243888.



MIT UNIVERSITY
SKOPJE

- [6] Klovaite J, Benn M, Nordestgaard BG. Obesity as a causal risk factor for deep venous thrombosis: a Mendelian randomization study. *J Intern Med.* 2015 May;277(5):573-84. doi: 10.1111/joim.12299. Epub 2014 Sep 15. PMID: 25161014.
- [7] Hansson PO, Eriksson H, Welin L, Svärdsudd K, Wilhelmsen L. Smoking and abdominal obesity: risk factors for venous thromboembolism among middle-aged men: "the study of men born in 1913". *Arch Intern Med.* 1999 Sep 13;159(16):1886-90. doi: 10.1001/archinte.159.16.1886. PMID: 10493318.
- [8] Powell-Wiley TM, Poirier P, Burke LE, Després JP, Gordon-Larsen P, Lavie CJ, Lear SA, Ndumele CE, Neeland IJ, Sanders P, St-Onge MP; American Heart Association Council on Lifestyle and Cardiometabolic Health; Council on Cardiovascular and Stroke Nursing; Council on Clinical Cardiology; Council on Epidemiology and Prevention; and Stroke Council. Obesity and Cardiovascular Disease: A Scientific Statement From the American Heart Association. *Circulation.* 2021 May 25;143(21):e984-e1010. doi: 10.1161/CIR.0000000000000973. Epub 2021 Apr 22. PMID: 33882682; PMCID: PMC8493650.
- [9] Khawaja T, Nied M, Wilgor A, Neeland IJ. Impact of Visceral and Hepatic Fat on Cardiometabolic Health. *Curr Cardiol Rep.* 2024 Sep 5. doi: 10.1007/s11886-024-02127-1. Epub ahead of print. PMID: 39235730.
- [10] Sanchez C, Miller K, Raj R, Mandalaneni K, Pemminati S, Gorantla VR. The Associations Between Obesity and Deep Vein Thrombosis in Patients With Cardiovascular Disease: A Narrative Review. *Cureus.* 2024 Aug 12;16(8):e66731. doi: 10.7759/cureus.66731. PMID: 39280476; PMCID: PMC11393520.
- [11] Stein PD, Beemath A, Olson RE. Obesity as a risk factor in venous thromboembolism. *Am J Med.* 2005 Sep;118(9):978-80. doi: 10.1016/j.amjmed.2005.03.012. PMID: 16164883.
- [12] Cornier MA. A review of current guidelines for the treatment of obesity. *Am J Manag Care.* 2022 Dec;28(15 Suppl):S288-S296. doi: 10.37765/ajmc.2022.89292. PMID: 36525676.



MIT UNIVERSITY
SKOPJE

International Journal of Recent Research in Arts and Sciences

ISSN: 1857-8128

PYODERMA GANGRENOSUM – A CASE REPORT

Kicheec Bojovska Martina¹, Stevkovska Mare^{1,2}., Bojovski Ivica^{3,5}, Georgiev Antonio^{3,5},

Sterjo Edi⁴

¹*International Balkan University (IBU) – Skopje*

²*PHI University Clinic for Surgical Diseases “St. Naum Ohridski” - Skopje – Department of Plastic and Reconstructive surgery*

³*PHI University Clinic of Cardiology - Skopje*

⁴*PHI University Clinic for Surgical Diseases “St. Naum Ohridski” - Skopje – Department of Vascular surgery*

⁵*Faculty of Medicine, University “Ss. Cyril and Methodius” - Skopje, Republic of North Macedonia*

Corresponding author, e-mail: m.kiceec@hotmail.com

Abstract

Introduction: Pyoderma gangrenosum (PG) is one of the least common inflammatory ulcerative skin diseases. It is associated with inflammatory bowel diseases (IBD), rheumatoid arthritis (RA) and surgical sites. As a rare entity, often constitutes a diagnostic enigma. PG is characterized by progressive necrosis of the wound's margins. Starting as a small red bump on the skin, it can become a painful open sore. Exposure to new skin trauma (new incision/puncture wound) may trigger new ulcers.

Aim: This case aims to increase awareness of PG as a rare, but possible postoperative complication in specific cases with slow healing, deterioration and expansion of postoperative wounds in surgically treated patients.



Case report: A 62-year-old man without previous comorbidities was admitted to the vascular surgery department for elective surgical revascularization of the left leg with extraanatomical cross over bridging using a 6mm polytetrafluoroethylene (PTFE) vascular prosthesis. 72 hours postoperatively the patient had fever. Painful surgical wound with secretion, edema and diffuse erythema were present in both ilioinguinal regions. On inspection, there was a visible lysis of the superficial epidermal layer. Laboratory results showed high values of CRP, neutrophilia and thrombocytopenia. Microbiological swab remained negative on two occasions. Sterile pustular lesions were clearly present. Debridement was contraindicated. Triple antibiotic therapy was ordained, without improvement. Diagnostic experience and the results helped us agree and confirm that the diagnosis was in favor of superficial granulomatous pyoderma. The further treatment was according to a protocol for PG, including topical and oral corticosteroids, immunoglobulins, Dapsone, Infliximab and Tacrolimus.

Conclusion: Pyoderma gangrenosum (PG) is classified as neutrophilic autoinflammatory dermatosis. This clinical entity does not represent an infection, nor does it cause gangrene. Due to its nonspecific clinical presentation, misdiagnosis and inadequate treatment are frequent consequences in clinical practice. Therefore, a complete clinical evaluation and timely treatment, as well as a team of experienced specialists are of great importance in solving such cases.

Key words: pyoderma gangrenosum, superficial granulomatous pyoderma, neutrophilic autoinflammatory dermatosis.

1.Introduction

Pyoderma gangrenosum (PG) is one of the least common inflammatory ulcerative skin diseases [2, 6]. It is often associated with inflammatory bowel diseases (IBD) such as Chron's disease or ulcerative colitis [1, 3, 5]. This clinical entity has also been shown to be common in patients with rheumatoid arthritis (RA) [1, 5]. Sometimes it can also appear around surgical be challenging due to few nonspecific symptoms and unknown exact cause [5, 6]. That is the reason why a thorough anamnesis and physical examination are the key tools of making an accurate diagnosis.



PG is characterized by painful progressive necrosis of the wound's edges [2]. Presenting as a small red bump on the skin, it can rapidly evolve into a massive painful open sore (ulcer) [2]. PG is not infectious or contagious [3]. The typical ulcerative form of PG occurs in the lower limb. Atypical forms are more superficial and occur in the hands and other parts of the body.

This autoinflammatory skin disorder affects approximately less than 1 person in 100.000 [1]. The middle age group is most affected with a female predominance [1, 6].

Exposure to new skin trauma such as new incision or puncture wound, may trigger new ulcers [5, 6]. Pyoderma gangrenosum ulcers can expand rapidly. Usually they clear up with treatment, but recurrences and scarring are common complications [6].

2. Case report

We report a case of 62-year-old man (without previous comorbidities) admitted to the vascular surgery department for elective surgical revascularization of the left leg with extraanatomical cross-over bridging using a 6mm polytetrafluoroethylene (PTFE) vascular prosthesis.

The operative course proceeded smoothly. After preparing the surgical field and making a standard incision, the right common femoral artery was accessed. Gradual dissection allowed exposure of the common, superficial, and deep femoral arteries, where a suitable bridging site was identified. The left common, superficial, and deep femoral arteries were then similarly prepared and exposed, with a convenient bridging site also determined.

A 6mm PTFE vascular prosthesis was tunneled from the right to the left femoral region. Systematic heparinization was administered. An arteriotomy was performed on the right common femoral artery, followed by thrombendarterectomy and anastomosis between the vascular prosthesis and the right common femoral artery using a continuous Serapren 5-0 suture. Upon removing the clamps, satisfactory pulsations were noted distal to the bridge.



MIT UNIVERSITY
SKOPJE

Subsequently, an arteriotomy of the left common femoral artery was carried out, and anastomosis was created between the vascular prosthesis and the left common femoral artery. After clamping removal, satisfactory pulsations were also observed distal to this anastomosis.

Hemostasis was controlled. Redon drainage was placed in the femoral sockets, followed by closure of the operative wounds in anatomical layers. We finished with a gown and a sterile dressing.

During the first 72 hours postoperatively, there were no potential postoperative complications. After the first 72 hours post-op, the patient developed a febrile response. There was excruciating pain as well as secretions oozing from the operative wound. Painful operative wounds with secretion were clearly present in both ilioinguinal regions. Three days postoperatively, the surgical sites were surrounded with edema and diffuse erythema. On inspection there was also a visible lysis of the superficial epidermal layer (Picture 1 and 2).



Picture 1. Right femoral region
(Three days postoperatively)



Picture 2. Left femoral region
(Three days postoperatively)

Further investigations followed in terms of differential blood count and microbiological swabs from the wound. Laboratory results repeatedly showed high values of CRP, neutrophilia and thrombocytopenia. Microbiological swab was taken on two occasions and the bacterial cultures remained negative. In this case, sterile pustular lesions were clearly present.



MIT UNIVERSITY
SKOPJE

The patient was transferred to the plastic surgery department, where regular daily dressings were carried out. Due to progression of the lesion, regular daily dressings were carried out two times a day with application of Aquacel Ag Extra. Debridement was contraindicated in this case, despite the marginal necrosis of the surgical wound. This was based on the fact that there was a presence of soft tissue swelling, erythema and presence of an implant – prosthesis at the bottom of the operative wound.

Despite the triple antibiotic therapy and the daily dressings that were carried out twice a day, there was no improvement in the condition of the surgical sites. We consulted a dermatologist regarding the further therapy protocol.



Picture 3. Right femoral region



Picture 4. Left femoral region

In the differential diagnosis, there was a suspicion of possible cellulitis or fasciitis (with consideration of possible additional incisions and fasciotomies) or it was a surgical site infection (which has a completely different therapeutic approach both locally and systemically).

Diagnostic experience and all the results helped us agree and confirm that the diagnosis was in favor of Superficial granulomatous pyoderma (a type of PG).

The further treatment took place according to a therapeutic protocol for PG, depending on the severity, type and progression of the disease. The treatment included topical and oral



corticosteroids, immunoglobulins, Dapsone, Infliximab and Tacrolimus. The patient was also advised about further lifestyle changes.

3. Discussion

Diagnosing Pyoderma gangrenosum that occurs around surgical sites can be quite challenging even for experienced physicians. The main goal of this case report is to increase the awareness of medical professionals about Post-surgical pyoderma gangrenosum (PSPG), whose occurrence can be triggered even by a routine surgical intervention [5].

Symptoms of PG vary in intensity according to the type and localization of the lesion. Patients with PG without laboratory findings or treatment response are identifiable by the presence of the five incorporated parameters of Pyoderma gangrenosum (Painful, Progressive, Purple, Pretibial, Pathergy) and systemic manifestations [4].

The pathergy of developing PG in most cases is unknown. It turned out that this skin disorder may follow cutaneous trauma or it can start spontaneously. According to clinical studies, this PSPG is often present in patients with IBD, RA (and other rheumatic disorders) or certain hematological disorders [1, 3, 5]. For instance, 37 patients of 220 cases of PSPG had a history of the previously mentioned disorders [5].

4. Conclusion

Pyoderma gangrenosum (PG) is classified as neutrophilic autoinflammatory dermatosis. Despite its name, this clinical entity does not represent an infection, nor does it cause gangrene. Due to its nonspecific clinical presentation misdiagnosis and inadequate treatment are frequent consequences in clinical practice.

Post-surgical pyoderma gangrenosum (PSPG) as a post-operative complication develops about 7 days after surgery at the surgical site. Therefore, a complete clinical evaluation and timely treatment, as well as a team of experienced doctors are of great importance in solving such cases.



MIT UNIVERSITY
SKOPJE

5. References

- [1] Langan SM, Groves RW, Card TR, et al. Incidence, Mortality and Disease Associations of Pyoderma Gangrenosum in the United Kingdom: A Retrospective Cohort Study (<http://www.sciencedirect.com/science/article/pii/S002202X15358942>). *Journal of Investigative Dermatology*. 2012; 132 (9): 2166-2170. Accessed 5/13/2022.
- [2] Christina George, Florence Deroide, Malcolm Rustin, Pyoderma gangrenosum – a guide to diagnosis and management, *Clinical Medicine*, Volume 19, Issue 3, 2019, Pages 224-228, ISSN 1470-2118, <https://doi.org/10.7861/clinmedicine.19-3-224>.
- [3] Sanchez SN, Malik R, Patel PM, Milosavljevic S, Patel S, Nambudiri VE. Pyoderma gangrenosum and impact on quality of life: A narrative review. *Exp Dermatol*. 2024; 33:e14876. doi:10.1111/exd.14876
- [4] Brett CN, Edward WS, Tyler AH, Gabrielle B, Anand R, William VS. The 5 P's of Pyoderma Gangrenosum. *J Drugs Dermatol*. 2019;18(12):1282-1283.
- [5] Kevin J. Zuo, Eric Fung, Edward E. Tredget, Andrew N. Lin, A systematic review of post-surgical pyoderma gangrenosum: Identification of risk factors and proposed management strategy, *Journal of Plastic, Reconstructive & Aesthetic Surgery*, Volume 68, Issue 3, 2015, Pages 295-303, ISSN 1748-6815, <https://doi.org/10.1016/j.bjps.2014.12.036>.
- [6] Bakelants E, van der Hilst J, Corluy L, Achten R, Gyssens I, Messiaen P. The diagnostic tangle of pyoderma gangrenosum: a case report and review of the literature. *Neth J Med*. 2014 Dec;72(10):541-4. PMID: 26219760.



MIT UNIVERSITY
SKOPJE

International Journal of Recent Research in Arts and Sciences

ISSN: 1857-8128

**ASSESSMENT OF PHYSICAL ACTIVITY IN CHILDREN AND ADOLESCENTS US A
FACTOR OF MENTAL HEALTH**

Elizabeta Popova Ramova^{1,2}

Faculty for dental medicine,¹ College for medical cosmetology and physiotherapy²,

MIT University, Skopje, RN Macedonia

Email.eliramova62@gmail.com

Abstract

Objective: Physical activity in healthy individuals increases cognitive processes. In rehabilitation, it is one of the treatments of several neuropsychiatric diseases with benefits on mental functions. Topic review: was to examine the review research related to mental health and the level of physical activity (FA), in terms of applicable protocols, and preventive actions. We performed a retrospective analysis of publications over the last 13 years, on populations greater than 100,000 respondents aged 4-18 years, in more than 20 countries worldwide. The applied protocols use the assessment of daily and weekly physical activity in healthy children, associated with the occurrence of insomnia, withdrawal and reduced self-esteem. Greater physical activity correlates with a reduction in symptoms. Canadian 24-Hour Movement Guidelines for Children and Youth is useable tool to identified health benefits of combined movement. This systematic review is showing associations between combinations of physical activity, sedentary time, and sleep duration with depressive symptoms and other mental health indicators among children and adolescents. Further research using high-quality study designs will be required to better inform the relationships between 24-h movement guidelines and mental health.. It is standard to include parameter: age and sex differences. **Conclusion:** Data supporting evidence that adherence to the 24-h movement guidelines for children and adolescents is associated with better mental health status. It is important that all stakeholders including parents, schools, caregivers, health professionals, policymakers, and children and adolescents themselves be informed about the potential benefits of adherence to the 24-h movement guidelines.

Keywords: children, physical activity, mental health



ПРОЦЕНКА НА ФИЗИЧКАТА АКТИВНОСТ КАЈ ДЕЦА И АДОЛЕСЦЕНТИ КАКО ФАКТОР ЗА МЕНТАЛНО ЗДРАВЈЕ

Елизабета Попова Рамова^{1,2}

Факултет за дентална медицина, Колеџ за медицинска козметологија и физиотерапија,
МИТ Универзитет, Скопје, Р С Македонија
Контакт мејл. eliramova62@gmail.com

Апстракт

Физичката активност кај здрави индивидуи ги зголемува когнитивните процеси. Во рехабилитацијата, тој е еден од третманите на неколку невропсихијатриски заболувања со придобивки за менталните функции. Преглед на темата: беше да се испита прегледното истражување поврзано со менталното здравје и нивото на физичка активност (ФА), во однос на важечките протоколи и превентивни дејства. Направивме ретроспективна анализа на публикации во последните 13 години, на популација поголема од 100.000 испитаници на возраст од 4-18 години, во повеќе од 20 земји во светот. Применетите протоколи користат проценка на дневна и неделна физичка активност кај здрави деца, поврзана со појава на несоница, повлекување и намалена самодоверба. Поголемата физичка активност е во корелација со намалување на симптомите. Канадските упатства за 24-часовно движење за деца и млади се употреблива алатка за идентификувани здравствени придобивки од комбинираното движење. Овој систематски преглед покажува асоцијации помеѓу комбинации на физичка активност, седечко време и времетраење на спиење со депресивни симптоми и други индикатори за ментално здравје кај децата и адолесцентите. Ќе бидат потребни дополнителни истражувања со користење на висококвалитетни дизајни на студии за подобро информирање на односите помеѓу упатствата за 24-часовно движење и менталното здравје. Стандардно е да се вклучат параметрите: возраста и половите разлики. Заклучок: Податоци кои поддржуваат докази дека придржувањето до упатствата за 24-часовно движење за деца и адолесценти е поврзано со подобра состојба на менталното здравје. Важно е сите засегнати страни,



вклучувајќи ги родителите, училиштата, старателите, здравствените работници, креаторите на политиките и самите деца и адолесценти да бидат информирани за потенцијалните придобивки од придржувањето кон упатствата за 24-часовно движење.

Клучни зборови: деца, физичка активност, ментално здравје.

Вовед

Физичката активност кај здрави индивидуи ги зголемува конгнитивните процеси. Физичката активност во рехабилитацијата е еден од третманите на неколку невропсихијатриски болести со придобивки на менталната функција. Квалитетот на сонот игра значајна улога во одржување на целокупното здравје и благосостојба.

Постојат неколку нефармаколошки методи за подобрување на квалитетот на сонот и помагаат при пореметувања на сонот, а еден од нив е спроведувањето на физичка активност.(1,2)

Повеќе студии испитувале како физичката активност влијае на исходот врз спиењето, што резултирало со се поголем број на докази кои укажуваат на потенцијалните предности на физичкото вежбање во подобрување на квалитетот на сонот со можни ефекти на пореметувања со сонот.

Епидемиолошки податоци од 2022 год.: Факторите на ризик за појава на ментални пореметувања кај деца се поделени на карактеристики на самите деца и карактеристики на нивните родители. (3)

Карактеристиките на децата вклучуваат: пол, возраст, етничка припадност, физичко здравје, конгнитивни и психолошки функции, пред и перинатална изложеност на болест, физички стрес, алкохол, дрога, исхрана, инфекции и други фактори на животната средина, позитивна историја на изложеност на токсини, изложеност на стрес и инфекции и стресни ситуации од околината.

Семејството и карактеристики на родителите вклучуваат: образование на родителите, возраст, општествена класа, вработеност, психијатриска и медицинска историја, функционирање на семејството, сосетство и пошироко влијание на семејството



на нивното здравје. Еден од највлијателни и моќни фактори на ризик за развој на ментални пореметувања е присуство на ментална болест кај родителот.

Предиктори на менталното здравје кај адолесцентите пак (2022год) ризик фактори се наведуваат:

Истражувањата покажуваат дека она што може да помогне во изградба на добро ментално здравје е вклучување на вежбање и добри навики за спиење. (4,5)

Развиток на ефикасни стратегии за решавање на проблемот вклучуваат користење на адаптивни стратегии кои се соочуваат со интерперсоналните вештини и вештини на учење како да се справат со емоциите.(6,7,8) Посебно се важни вештини за справување со злоупотреба во семејството и општеството како и со насилство.

Мерките како што се градење на заштитини механизми во училиштата, семејството и општеството се важни за ментално здрави деца. (9)

Во текот на овој период на животот неколку промени како што се физички, емоционални и општествени транзиции можат да го повредат адолесцентот. 10)

Индивидуалните фактори на ризик се ниска самодоверба, потешкотии со концентрацијата и употребата на дрога. Факторите поврзани со училиштето се лош успех, бегане од училиште, општествен фактор како што е сиромаштво и неможност да се вработи. (11).



Сл.1 Поврзаност на социјалните мрежи и ментално здравје



Депресија, големо ниво на физичка активност и сон

Депресијата претставува загрижувачки општо здравствен проблем ширум светот. Ги погодува повеќе од 300 милиони луѓе во светот на различна возраст, а кај децата е со ниска преваленца од 1%. Депресијата се јавува во адолесценцијата а се поврзува со недоволно сон, ниско ниво на физичка активност и високо ниво на седентарно однесување. Но се смета дека се прави грешка бидејќи овие три фактори се разгледуваат одвоено а не со заемна поврзаност. (12,13,14)

Материјал и метод

Направивме ревијално истражување за влијанието на физичката активност врз менталното здравје и поврзаноста со сонот.

За проценка на физичката активност и сонот се анализирани 257 трудови во период од 2013-2023 година.

За проценка на депресијата, физичката активност и сонот се анализирани 13 трудови, од 12 земји и на популација од 115540 испитаници, на возраст од 4-17 години. Клучни зборови при истражувањето беа: адолесценти, деца, физичка активност, ментално здравје. Резултатите ги прикажавме табеларно според видот на физичката активност, период на денот на физичка активност (ФА) , траење на ФА, квалитет на сон, степен на депресија.

Резултати со дискусија

Резултатите ги прикажуваме табеларно според неколку споредувачки категории:

Таб.1 Влијание на ФА, вид и интензитет

Форма и интензитет	Ефект
Традиционални индивидуални вежби како: Таи Чи, Јога (15,16,17)	Имаат значаен ефект на исходот на спиење за разлика од други форми на ФА
Умерен и Висок интензитет на вежби	Умерениот интензитет дава поквалитетен сон
Сооднос помеѓу интензитет на ФА и	Интензитетот влијае на квалитетот на сонот



MIT UNIVERSITY
SKOPJE

квалитет на сон	
Интеракција на влијание на интензитетот на вежби врз вкупно траење на сонот (18)	Вежбањето го продолжува времето на спиење но не и неговиот квалитет
Интензивни-енергетски вежби во вечерни часови во траење повеќе од 90 мин.	Се поврзуваат со лош квалитет на сон

Таб.2 Влијание на ФА-траење и период на ден

Траење на физичките вежби	Влијание на квалитетот на сонот
Повеќе од 90 мин. интензивни вежби	Негативна поврзаност со квалитетот на сонот
Утрински лесни вежби од 10 мин.	Го зголемува квалитетот на сон за 2.65 мин.
Попладневни лесни вежби	Го зголемуваат квалитетот на сон кај жените
Негативна поврзаност на нокна физичка активност	Поврзано со квалитетот на сонот

Физичка активност и сонот

Поврзаноста на ФА и квалитетот на сонот мож да се препише на неколку механизми:

- Вклучуваат ослободување на ендорфин, кој го намалува стресот и анксиозноста, што резултира со подобрување на релаксацијата и подобро спиење.
- Го регулира циркардијалниот ритам и зголемува телесната температура, дополнително помагајќи во поттикнување на сонот. (21,22)
- Вежбањето го стимулира ослободувањето на неуротрансмитерите како што се серотонин и норепинефрин, кои се вклучени во регулирање на расположението и релаксацијата, што може да се помогне во подобро заспивање и одржување на сонот.
- Светската здравствена организација препорачува 150-300 мин. аеробни ФА, со умерен интензитет неделно, што е еквивалент на 30 мин. вежбање 3 до 6 пати неделно.



MIT UNIVERSITY
SKOPJE

Таб.3 Депресија, високо ниво на ФА и сон

ФА	Време на седентарна активност	Траење на сон
Депресија, анксиозност, емоционално и социјано здравје	Намалување на времето на користење на уредите (со екран) е во корелација со подобрување на квалитетот на сонот	Траењето на сонот е силно поврзано со помал број на симптоми на депресија и позитивно ментално функционирање отколку со ФА
Канадски водич за 24 часовна ФА (23)		Кратко траење на сонот негативно влијае на нивото на неуротрансмитерите кои го регулираат расположението и мислењето.
Потребни се повеќе истражувања за да се дефинира 24 часовното дозирање на ФА во корелација со квалитетот на сонот (24)		Сон со краток интервал ги нарушува командните функции, вклучувајќи и работна меморија, конгнитивна флексибилност и инхибициска контрола.
		Кратко траење на сонот се поврзува со зголемена реактивност на стрес, што се поврзува со активација на оската хипоталамус-хипофиза-надбубрежна жлезда и симатико адреналната медула, со што се зголемува ризикот од пореметувања на менталното здравје.



Повисоки нивоа на аеробни вежби и ФА поврзани се со бенефити на здравјето на мозокот, посебно кај постари лица. Воопштување на овие резултати за деца и адолесценти не е можно.

Мерена е ФА и аеробната кондиција кај иста личност и нејзиниот ефект на волуменот на сивата маса во мозокот. Следено со магнетна резонанса како приказна техника, се дошло до заклучок дека ФА не влијае на зголемување на сивата маса, додека аеробните вежби имаат позитивен ефект. (25)

Заклучоци

Редовната ФА може да допринесе до подобрување на квалитетот на сонот, намалување на времето потребно за заспивање и подобрување на вкупниот квалитет на сонот.

Редовната ФА од умерен интензитет го подобрува квалитетот на сонот, додека ФА со силен интензитет посебно ноќе или пред спиење може да доведе до потешкотии со спиењето.

Кај сите возрасти, па и кај децата и адолесцентите треба да се практикува 24 часовна шема на движење, која се поврзува со подобро ментално здравје.

Користена Литература

- [1] Majd A Alnawwar, Meiral I Alraddadi, Rafea A Algethmi et al. (2023): The Effect of Physical Activity on Sleep Quality and Sleep Disorder: A Systematic Review. *Cureus*. 15(8): e43595. doi: 10.7759/cureus.43595.
- [2] Hugues Sampasa-Kanyinga, Ian Colman, Gary S. Goldfield et al.(2020): Combinations of physical activity, sedentary time, and sleep duration and their associations with depressive symptoms and other mental health problems in children and adolescents: a systematic review. *Int J Behav Nutr Phys Act*. 17: 72. doi: 10.1186/s12966-020-00976-x.



MIT UNIVERSITY
SKOPJE

- [3] Silva VP, Silva MP, Silva VL, et al. (2022): Effect of physical exercise on sleep quality in elderly adults: a systematic review with a meta-analysis of controlled and randomized studies. *J Ageing Longev.* 2:85–97.
- [4] Ferreira MF, Bos SC, Macedo AF (2023): The impact of physical activity on objective sleep of people with insomnia. *Psychiatry Res.* 320:115019.
- [5] Štefan L, Sporiš G, Krističević T, Knjaz D. (2018): Associations between sleep quality and its domains and insufficient physical activity in a large sample of Croatian young adults: a cross-sectional study. *BMJ Open.*;8:0.
- [6] Zhao H, Lu C, Yi C (2023): Physical activity and sleep quality association in different populations: a meta-analysis. *Int J Environ Res Public Health.*20:1864.
- [7] Lakshmi Narayana Y, Kumar TS, Yaswanthi T. (2023): A cross sectional study on effect of physical activity on improving sleep quality among young adults.. *Int J Health Sci Res.*;13:50–62.
- [8] WHO: Physical activity. [Jul; 2023]. 2022. <https://www.who.int/news-room/fact-sheets/detail/physical-activity>.
- [9] Rosa CC, Tebar WR, Oliveira CB, Farah BQ, et al.(2021): Effect of different sports practice on sleep quality and quality of life in children and adolescents: randomized clinical trial. *Sports Med Open.* 2021;7:83.
- [10] Takács J, Török L. (2019) The relationship between daily physical activity, subjective sleep quality, and mood in sedentary Hungarian adults: a longitudinal within-subjects study. *DHS.*;2:79–85.
- [11] Johnson D, Dupuis G, Piche J, et al.(2018): Adult mental health outcomes of adolescent depression: a systematic review. *Depress Anxiety.* 2018;35(8):700–716.
- [12] Whiteford HA, Degenhardt L, Rehm J, et al.(2013): Global burden of disease attributable to mental and substance use disorders: findings from the global burden of disease study 2010. *Lancet.* 2013;382(9904):1575–1586.



MIT UNIVERSITY
SKOPJE

- [13] Kim J, Lee J. Prospective study on the reciprocal relationship between intimate partner violence and depression among women in Korea. *Soc Sci Med.* 2013;99:42–48. [\[PubMed\]](#) [\[Google Scholar\]](#)
- [14] 10. Fergusson DM, Goodwin RD, Horwood LJ. Major depression and cigarette smoking: results of a 21-year longitudinal study. *Psychol Med.* 2003;33(8):1357–1367. [\[PubMed\]](#) [\[Google Scholar\]](#)
- [15] Clayborne ZM, Varin M, Colman I. Systematic review and meta-analysis: adolescent depression and long-term psychosocial outcomes. *J Am Acad Child Adolesc Psychiatry.* 2019;58(1):72–79. [\[PubMed\]](#) [\[Google Scholar\]](#)
- [16] The effect of qigong on menopausal symptoms and quality of sleep for perimenopausal women: a preliminary observational study. Yeh SC, Chang MY. *J Altern Complement Med.* 2012;18:567–575. [\[PubMed\]](#) [\[Google Scholar\]](#)
- [17] Yoga decreases insomnia in postmenopausal women: a randomized clinical trial. Afonso RF, Hachul H, Kozasa EH, et al. *Menopause.* 2012;19:186–193. [\[PubMed\]](#) [\[Google Scholar\]](#)
- [18] Ranum BM, Wichstrøm L, Pallesen S, Falch-Madsen J, Halse M, Steinsbekk S. Association Between Objectively Measured Sleep Duration and Symptoms of Psychiatric Disorders in Middle Childhood. *JAMA Network Open.* 2019;2(12):e1918281. [\[PMC free article\]](#) [\[PubMed\]](#) [\[Google Scholar\]](#)
- [19] Physical exercise as a therapeutic approach for adults with insomnia: systematic review and meta-analysis. D'Aurea CV, Frange C, Poyares D, Souza AA, Lenza M. *Einstein (Sao Paulo)* 2022;20:0. [\[PMC free article\]](#) [\[PubMed\]](#) [\[Google Scholar\]](#)
- [20] Knell G, Durand CP, Kohl HW, 3rd, Wu IHC, Pettee GK. Prevalence and likelihood of meeting sleep, physical activity, and screen-time guidelines among US youth. *JAMA Pediatr.* 2019;173(4):387–389.
- [21] Poitras VJ, Gray CE, Borghese MM, Carson V, Chaput J-P, Janssen I, et al. Systematic review of the relationships between objectively measured physical activity and health



MIT UNIVERSITY
SKOPJE

- indicators in school-aged children and youth. *Appl Physiol Nutr Metab.* 2016;41(6):S197–S239. [[PubMed](#)] [[Google Scholar](#)]
- [22] Tremblay MS, Aubert S, Barnes JD, Saunders TJ, Carson V, Latimer-Cheung AE, et al. Sedentary Behavior Research Network (SBRN) - Terminology Consensus Project process and outcome. *Int J Behav Nutr Phys Act.* 2017;14(1):75. [[PMC free article](#)] [[PubMed](#)] [[Google Scholar](#)]
- [23] Kuzik N, Poitras VJ, Tremblay MS, Lee EY, Hunter S, Carson V. Systematic review of the relationships between combinations of movement behaviours and health indicators in the early years (0-4 years) *BMC Public Health.* 2017;17(Suppl 5):849.
- [24] Carson V, Tremblay MS, Chaput J-P, Chastin SF. Associations between sleep duration, sedentary time, physical activity, and health indicators among Canadian children and youth using compositional analyses. *Appl Physiol Nutr Metab.* 2016;41(6):S294–S302. [[PubMed](#)] [[Google Scholar](#)]
- [25] Dumuid D, Maher C, Lewis LK, Stanford TE, Fernández JAM, Ratcliffe J, et al. Human development index, children’s health-related quality of life and movement behaviors: a compositional data analysis. *Qual Life Res.* 2018;27(6):1473–1482. [[PMC free article](#)] [[PubMed](#)] [[Google Scholar](#)]
- [26] Minkel J, Moreta M, Muto J, Htaik O, Jones C, Basner M, et al. Sleep deprivation potentiates HPA axis stress reactivity in healthy adults. *Health Psychol.* 2014;33(11):1430–1434. [[PubMed](#)] [[Google Scholar](#)]



MIT UNIVERSITY
SKOPJE

International Journal of Recent Research in Arts and Sciences

ISSN: 1857-8128

ADVERSE EFFECTS DURING THE APPLICATION OF COSMETOLOGICAL INTERVENTIONS FOR BEAUTY AND BODY SHAPING

Elizabeta Popova Ramova

College of Medical Cosmetology and Physiotherapy

MIT University Skopje, Republic of Nord Macedonia

Abstract

The beautiful face and harmonious body, both for women and for men, have been shown in many works of art throughout history, and today there are also special criteria for aesthetics and the ratio of individual parts of the body. The aim of our research was to determine the side effects or complications during the application of 13 analyzed beauty techniques. Material and method. In our review research, we analyzed papers from 13 applied techniques and their side effects, namely: depilation and epilation, laser pigment and tattoo removal treatment, ozone therapy, sonophoresis, magnetic field treatment such as magnetophoresis and magnetogymnastics, cryolipolysis, electrogymnastics, apparatus vacuum massage, cavitation, fillers, radiofrequency therapy, shock wave therapy. Results: we analyzed all applications under three units, namely definition, indication for treatment and expected side effects. All are presented based on evidence-based medicine. Discussion: In every application, there is a risk of side effects in medicine, even in cosmetology. They can be avoided or minimized if you pay attention to the contraindications and apply according to a work protocol by a highly educated medical person. Conclusion: The modern standards for the application of cosmetology interventions determine the quality of the device, permission to use, and professional medical personnel who will apply, regulated by the law on health care, so that both clients and medical personnel will be legally medically protected.

Key words: *cosmetic treatments, side effects.*



НЕСАКАНИ ЕФЕКТИ ПРИ АПЛИКАЦИЈА НА КОЗМЕТОЛОШКИ ИНТЕРВЕНЦИИ ЗА УБАВИНА И ОБЛИКУВАЊЕ НА ТЕЛО

Елизабета Попова Рамова

Колеџ за медицинска козметологија и физиотерапија

МИТ Универзитет Скопје, РС Македонија

Апстракт

Убавото лице и складното тело, како за жените така и за мажите низ историјата било прикажувано во многу уметнички дела, а денес постојат и посебни критериуми за естетика и сооднос на оделни делови од телото. Цел на нашето истражување беше да ги утврдиме несаканите ефекти или компликации при апликација на 13 анализирани техники за убавина. Материјал и метод. Во нашето ревијално истражување анализиравме трудови од 13 апликативни техники и нивни несакани ефекти и тоа: депилација и епилација, третман на отстранување пигменти и тетоважи со ласер, озон терапија, сонофореза, третман со магнетно поле како магнетофореза и магнето гимнастика, криолиполиза, електрогимнастика, апаратна вакум масажа, кавитација, филери, радиофреквентна терапија, шоквеив терапија. Резултати: сите апликации ги анализиравме под три целини и тоа дефиниција, индикација за третман и очекувани несакани ефекти. Сите се презентирани врз основа на медицина базирана на докази. Дискусија: Кај секоја апликација, во медицината постои ризик за несакани ефекти, па и во козметологијата. Истите можат да се избегнат или минимизираат ако се внимава на контраиндикациите и биде аплицирана по протокол за работа од високо образовано медицинско лице. Заклучок: Современите стандарди за апликација на козметолошки интервенции утврдуват квалитет на апарат, дозвола за употреба, и стручен медицински персонал кој ќе аплицира, регулирано со законот за здравствена заштита, така и клиентите и медицинскиот персонал ќе бидат правно медицински заштитени.

Клучни зборови: *козметички третмани, несакани ефекти.*



Вовед

Убавото лице и складното тело влегувале и излегувале од мода различно низ историјата. Сепак, одредени жени во секоја ера се сметаат за навистина убави, а во модерната ера место го зазема и машката убавина. Стандардите за убавина на лицето и телото денес се менуваат, но постојат многу методи кои можат да ги поправат недостатоците определени во даден временски период кои се бараат како тренд на убавина.(1)

Идентификувањето на големите убавици е полесно отколку да се објасни зошто тие се избрани, но одговорите на овие недофатливи прашања се предложени во уметноста, литературата и прегледот на минатите настани.

Симетријата, просечноста и сексуалниот диморфизам (женственост кај женските лица, мажественост кај машките лица) се привлечни кај лицата. Многумина сугерираат дека преференциите за овие особини може да бидат адаптации за идентификување на здрави партнери. Ако е така, тогаш особините треба да бидат искрени показатели за здравјето и нивната привлечност треба да произлегува од нивниот здрав изглед.

Многу истражувања се фокусираат на тоа дали овие особини искрено сигнализираат за здравјето. (2)

Здравиот изглед, исто така, придонесува за привлечноста на просечноста и женственоста кај женските лица и мажественоста кај машките лица, иако не ја објаснува целосно нивната привлечност. Перцепциите за привлечност се чувствителни на здрав изглед и се конзистентни со хипотезата дека преференциите веројатно се адаптации за избор на партнер.

Гледано од филозовска страна, надворешниот изглед е минлив и карактеристичен за полот, возраста и емоционалната состојба. Внатрешната убавина филозофите ја ставаат на прво место, сметајќи дека душата има поголемо значење за животот отколку телото.

Сепак низ историјата почнувајќи од Стариот Египед Клеопатра па се до денес, луѓето тежнеле да изгледаат убаво како позитивен социјален фактор, алатка за подобро место во општеството и начин да се дојде до материјални добра.(3)



Во ова тежнение за убаво лице, убаво тело и привлечност луѓето користеле, а и сега користат различни модификации аплицирани однадвор, за да го подобрат својот изглед за естетски и медицински индикации. Колку овие методи се успешни во тоа има доста публикации кои ги цитиравме во нашите учебници и скрипти кои се користат за настава на Колеџот за естетика и козметологија. (4,5,6,7).

Цел на нашео истражување базирано на туѓи искуства е да направиме ревијално истражување за можните несакани ефекти при апликација на козметолошки интервенции, кои наместо подобрување на изгледот даваат патолошки состојби предмет на третман во ургентната медицина.

Материјал и метод

Пишувајќи ги нашите публикации за наставен материјал на студентите козметолози естетичари, одевме по следниот принцип: дефиниција за апликацијата, историски преглед, начин на апликација, индикации за апликација, ефикасност како медицина базирана на докази и несакани ефекти како медицина базирана на докази. Во ова ревијално истражување ќе бидат презентирани: дефиницијата на апликацијата, индикациите за апликација и несаканите ефекти како медицина базирана на докази. Ќе бидат анализирани 20 апликации. (4,5,6,7)

Резултати

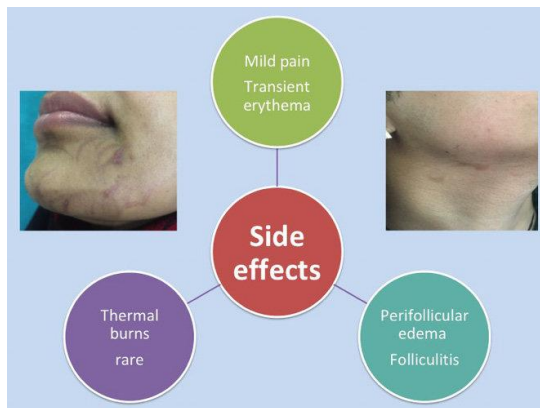
1.Депилација и епилација

Дефиниција-претставува метод на отстранување на влакната од површината на кожата.

Индикации за апликација: се делат на две 1) медицински кога се работи за зголемена влакнатост заради болест наречена хирзутизам, и 2) естетска-како став дека телото без влакна е поубаво и попривлечно, со што го зголемува степенот на убавина.

Несакани ефекти од спроведениот третман: зависат од методот на апликација па такаа при апликација на топли процедури како парафин или восок, може да се јави изгореница, црвенило и инфекција на кожата. При апликација на Ласер за депилација, исто како несакан ефект може да се јави црвенило, були, и згореница, ако ласерот не е

прилагоден на типот на кожата по класификацијата на Фицпатрик. Прикажано на слика 1. (8)



Сл.1 Несакани ефекти по ласерско отстранување на влакната

2.НЕЛТ (ниско енергетска ласеро терапија) во третман на кожни пигментации

Дефиниција: Ласерската терапија е опширно проучен третман за пигментни лезии. Поради овој ризик мора да се внимава при изборот на овие опции за третман конкретно кај фототиповите на потемна кожа.

Индикации за апликација: Хиперпигментацијата на лицето е вознемирувачка состојба која е почеста кај луѓе со бела боја на кожата. Една форма на хипер-пигментација е мелазмата, позната и како хлоазма. Ова е огноотпорно нарушување кое се карактеризира со кафеава или сива пигментација која генерално го опфаќа лицето. Иако мелазмата може да се појави кај двата пола, таа е почеста кај жените, особено за време на бременоста.

Несакани ефекти од спроведениот третман: Главниот недостаток на овие опции за третман на мелазма, особено во бојата на кожата, е високиот ризик од пост инфламаторна хиперпигментација по третманот и негово повторување. (9)

3. Ласерско отстранување на тетоважи

Дефиниција: трајната шминка и апликацијата на тетоважи биле и сеуште се тренд во општеството со различни причини зошто се аплицираат на кожата, а не се предмет на дискусија во оваа излагање. Постојат повеќе пак причини зошто сакаат да се отстранат,

најчесто е тоа губиток на квалитетот на тетоважата со време или промена на ставот на личноста да има или да нема тетоважа. (10)

Индикации за апликација: Естетски кога тетоважата го изгубила својот квалитет и повеќе е нагрденост отколку естетика.

Несакани ефекти од спроведениот третман: во медицинската литература се наведени повеќе несакани ефекти. Тоа се следните: инфекција на кожата, формирање плускавци, лупење на кожата, некомплетно отстранување на тетоважата, создавање на трајна лузна и создавање на келоид. Прикажано на слика 2.

	
<p>Инфекција на кожата по отстранување на тетоважа со ласер</p>	<p>Плускавци</p>
	
<p>Формирање келоид и лузна</p>	<p>Некомплетно отстранување</p>

Сл.2 Компликации по ласерско отстранување на тетоважи



MIT UNIVERSITY
SKOPJE

4. Третман со озон во козметологијата

Дефиниција: Озонот е природен фактор кој има комплексно влијание врз човечкиот организам. За третман на „проблематичната“ кожа и брчки се применуваат техники на локална и системска озонотерапија: локално – хиподермично воведување на озон-кислородни мешавини и употреба на озонираното маслиново масло во форма на маски и за масажа; системски – интравенски капки инфузии на озонираните раствори, голема и мала автохемотерапија со озон, ректални инсуфлации со озонска кислородна смеса.

Индикации за апликација: подмладување на кожата, преку стимулација на природниот механизам на клеточниот трофизам.

Несакани ефекти од спроведениот третман: апликацијата во спреј или гас, како и апликацијата со манжетни е безбедна. Компликации се јавуваат при субкутани инекции кога постои можност за емболизам и смртни случаи. (11)

5. Третман со магнетно поле во козметологијата

5.1. Третман со магнетофореза

Дефиниција: претставува внес но и мобилизација надвор на нус продукти од метаболизмот во кожата, но и апликација на супстанции во кожата кои имаат терапевтски или подмладувачки ефект на кожата со магнетно поле.

Индикации за апликација: внесување на терапевтски супстанции во длабочината на кожата дури до поткожните слоеви со цел подмладување на кожата или терапевтски ефект на супстанции кои му недостигаат на организмот, како и внес на антибиотици и други медикаменти. Мобилизација и изнесување надвор на метаболни продукти за да се направи локална детоксикација на ткивото.

Несакани ефекти од спроведениот третман: Речиси и да не постојат несакани ефекти, освен ако се внесува материја на која пациентот е алергичен и на тој начин се провоцира алергиска реакција која заради продорноста на третманот и до 30 мм, е длабока па и последиците ќе бидат бурно изразени локално. (12)



5.2. Примена вештачко магнетно поле во мТ, за третман преку кожа

Дефиниција: се користи електромагнетно поле со висока фреквенција станува збор за електромагнетотерапија. Апаратните извори може да се дефинираат како апарати-технички уреди кои создаваат претежно магнетно поле во поглед на фреквенција, интензитет, насока и облик на бранот.

Индикации за третман: третман на рани од притисок, варикозни улцери, подобрување на циркулацијата и антиромботичен ефект.

Несакани ефекти од спроведениот третм: можат да се јават само ако не се почитуваат мерките за контраиндикации за примена (вграден стимулаор на срце, малигни болести, акутни воспалителни состојби, пад на крвниот притисок, промени на ритмот на срцето). (13)

5.3. Мускулна гимнастика со магнетно поле

Дефиниција: Магнето стим претставува апарат за МТ, со јачина на МП од 3 Т, се користи за магнетна стимулација-гимнастика на сите мускули со два вида апликатори во форма на диск и во форма на стол.

Индикации за третман: мускулна гимнастика со магнетно поле на хипотрофична скелетна мускулатура, магнето гимнастика за спортисти за обликување на телото, третман на инконтиненција со стимулирана магнето гимнастика на карличното дно.

Несакани ефекти од спроведениот третм: можат да се јават само ако не се почитуваат мерките за контраиндикации за примена. Контраиндикации се: Инсулинска пумпа, метални протези, вграден срцев стимулатор, бременост, дефибрилатор, стентови, хормонски спирали, 4 недели по операција, некои срцеви аритмии. При непочитување на овие контраиндикации се јавуваат компликации од органите кои се засегнати во нарушување на нивната функција, до провоциран абортус и изместување на протезите.(14)

6. Електростимулација во обликување на телото

Дефиниција: Претставува стимулација на одредени мускулни групи, да добијат контракција, по одредени селективни третмани на мускулни групи, заради трошење на масното ткиво за енергија на мускулна контракција доаѓа до топење на поткожното масно ткиво но и до тонизирање, ојачување на мускулот кој добива во обем и маса.

Индикации за третман: Во козметичките салони се користи за обликување на телото во естетски норми, а во студијата за гимнастика за побрзо добивање на мускулна маса.

Несакани ефекти по третманот: ако се почитуваат принципите за контраиндикација за примена струите кои имаат електро мускулно гимнастичко својство како што се: импулсна галванска струја, интерферентни струи и ТЕНС, тогаш пациентот може да има многу голем терапевтски бенефит. Примената на оделата за електрогимнастика на целото тело одеднаш, има строго контраиндицирани наведени параметри за примена а тоа се: присуство на туберкулоза, вирусни или бактериски инфекции, малигно заболување, артериски кардиоваскуларни нарушувања, напредната артериосклероза, хемофилија, модринки, хеморагии, сложени невролошки нарушувања, нетолеранција на кожата, валвуларни проблеми на срце, дијабетес тип I., бременост, епилепсија, абдоминална и ингвинална хернија. Во колку се примени во горе наведените состојби може да предизвика влошување на состојбата. Во слика 3 е прикажано оделото за стимулирана електро гимнастика. (15)



Сл.3 Електростимулативно одело

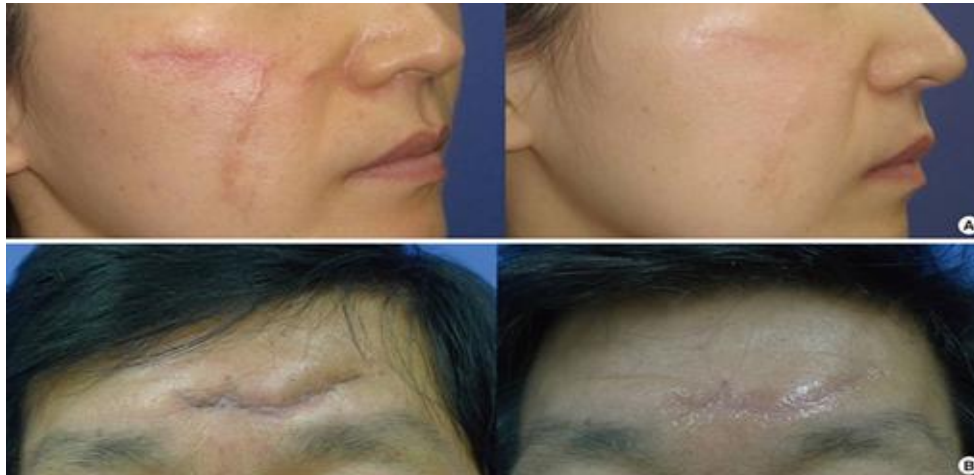


MIT UNIVERSITY
SKOPJE

7. Ултразвук во козметологијата

Дефиниција: Терапијата со ултразвук позната и како сонотерапија се состои во примена на ултразвучната енергија за лекување. Се користат фреквенции од 800-1000 kHz.

Индикации за третман: примена на лекови локално со помош на ултразвук наречена сонофореза. Лекови кои се аплицираат се тестирани за третман а во козметологијата се користат за внес на витамини, третман на келоиди, лузни и супстанции со трофички ефект. Постојат студии на висок козметички ефект при третман на лузни, прикажано на слика 4.



Сл. 4 Третман на лузни со сонофореза пред и по третман

Несакани ефекти од третманот: примена на терапијата при состојби кога е контраиндицирана, примена на сонофореза со лек или контактно сретство на кој пациентот покажува алергиска реакција. (16)

8. Кавитација

Дефиниција: Ултразвучна кавитација е метода на парцијално отстранување на масните клетки и целулит со ултразвук. Тоа е неинвазивна и безболна терапија која овозможува брзо, сигурно и ефикасно преобликување на телото. Масните наслаги во



поткожното ткиво се разбиваат, што директно резултира со намалување на обемот во третирааниот дел на телото.

Индикации за третман: Ултразвучната кавитација е нехируршка и неинвазивна постапка која целно ги отстранува масните клетки на стомакот, колковите, задникот и останатите делови на телото.

Несакани ефекти од третманот: Луѓето со проблеми на црниот дроб, срцето и васкуларниот систем не би требало да се подложуваат на ваков третман поради дополнителниот притисок на сидовите на крвните садови. Исто така, не смеат да прават кавитација и лица со вградени пејсмејкери, дијабетичари, трудници, доилки, луѓе со висок холестерол и триглицериди, воспаление на средното уво (поради звукот кој притоа се јавува во ушите), фебрилни состојби, метални протези, рани или воспалителни процеси во подрачјето, венозна или лимфна инсуфициенција. Непочитување на овие препораки може да доведе до појава на хематоми, крварења и тромбемболија.(17)

9.Криополиза

Дефиниција: Оваа техника се изведува со примена на апликатор на целната област поставена на специфична температура на ладење за однапред поставен временски период, со што се таргетираат адипоцитите без да се влијае на кожата, нервите, крвните садови и мускулите. (18)

Индикации за третман: Процедура е индицирана за лица со индекс на телесна маса (БМИ) од 30 или помалку, и тоа за липолиза на надлактицата, масните наслаги околу градникот, на грбот, бутите, стомакот и половината. Дополнително, третманот е наменет за липолиза на субменталните и субмандибуларните области кај лица со БМИ до 46.2.

Несакани ефекти од третманот: покрај тоа што можат да се јават компликации при непочитување на состојбите за контраиндикации постојат и евидентирани несакани ефекти. Контраиндицирана е апликацијата при: Рејноов синдром, употреба на антикоагулантна терапија, хипокоагулабилност, криоглобулинемија и одредени кожни



MIT UNIVERSITY
SKOPJE

состојби. Тие состојби се следните при присуство на: егзема, псоријаза, дерматитис, лузни, неодамнешна повреда и целулитис. Исто така, жените кои се бремени или дојат, страдаат од хронична болка или силна анксиозност, или кои имаат хернија или вграден уред во близина на местото на лекување, треба да ја преиспитаат одлуката за криолиполиза. На слика 5 е прикажан негативен ефектот од криолиполиза кај една позната манекенка. Смрзнатини како компликација се исклучително ретка компликација што може да се избегне, со строго следење на насоките за изведување на процедурата. Прикажано на слика 6. (19)



10. Радиофреквентна терапија во козметологија

Дефиниција: Импулсната радиофреквенција е техника со која осцилациите на радиофреквенцијата (РФ) се затвораат со брзина на импулси (циклуси) во секунда (еден циклус во секунда е познат како херц (Hz)). Енергиите на радиофреквенцијата зафаќаат $1,0 \times 10^4$ Hz до $3,0 \times 10^{11}$ Hz од електромагнетниот спектар. Електромагнетната енергија на радио фреквенцијата рутински се произведува од РФ електрични кола поврзани со трансдуцер, обично антена.

Индикации за третман: Со напредокот на модерната козметичка технологија, многу луѓе се свртуваат кон третмани со радиофреквенција на кожата за да го подобрат тонот,



MPT UNIVERSITY
SKOPJE

текстурата и еластичноста на нивната кожа. Третманите со радиофреквенција можат да помогнат во намалувањето на брчките, подобрување на целокупниот изглед на кожата и зголемување на производството на колаген во лицето и телото. Оваа неинвазивна процедура користи фокусирана енергија за затегнување и тонирање на кожата, обезбедувајќи посвеж, помладешки изглед.

Несакани ефекти од третманот: Радиофреквентните третмани не се препорачуваат за бремени жени или за оние со одредени медицински состојби, како што се рак, дијабетес и срцеви заболувања. РФ третманите може исто така да не се соодветни ако сакате долготрајни трајни резултати подобро постигнати со хируршки процедури. Вообичаените несакани ефекти вклучуваат: црвенило, оток, блага непријатност, крупирање на кора, болка. Овие несакани ефекти обично се привремени и треба да исчезнат во рок од неколку часа или денови по третманот. (20)

11.Филери

Дефиниција: полнењето на брчките стана една од најбараните процедури за подмладување на лицето. Филерите што најмногу е познат е всушност Колагенот. Постои мислење дека филерите можат да ги отстранат фините линии и подлабоките брчки и набори.

Индикации за третман: подмладување и третман на површни и длабоки линии од брчки, пополнување на кожни дефекти и нерамнини.

Несакани ефекти од третманот: можно е и краткотрајно црвенило, по имплант за полнење. Синтетичкиот имплант може да го преобликува лицето појасно отколку инјекција. Отокот обично е поизразен со импланти отколку со инјекции, но исчезнува за неколку дена. Привремените модринки на кожата над местото каде што е поставен имплант. Инфекција при апликацијата на филери дава значајни компликации кои водат и до хируршки интервенции прикажано на слика 7. (21)



MIT UNIVERSITY
SKOPJE



Сл. 7 Компликации по апликација на филери на лице

12. SHOCKWAVE (ШВ) терапија во козметологијата

Дефиниција: ШВ се „механички“ бранови, чија форма се карактеризира со почетна позитивна многу брза фаза, со висока амплитуда, следена, потоа многу малку микросекунди, со ненадејна фаза на благ негативен притисок, потоа враќање на амбиенталните (основни) вредности. Медицински ШВ се генерираат, преку течен медиум (вода), од извор (електрохидрауличен, пиезоелектричен или електромагнетен генератор).

Индикации за третман: преобликување на телото, антицелулитен третман, подобрување на еластичноста на кожата, измазнување на лузни и брчки, затегнување на сврзното ткиво, третман на неправилности на кожата по липосукција, намалување на стриите, стимулација на лимфниот систем.

Несакани ефекти од третманот: Треба да се земат во предвид општите контраиндикации за оваа терапија врз човечкото тело за да не се јават компликации атоа се: а тоа се: бременост, нарушување на згрутчувањето на крвта (вклучувајќи тромбоза),



користење на орални антикоагуланси, примено стероидна инјекција во рок од 6 недели пред третманот, вграден пејсмејкер, присутни тумори на местото на лекување, инфекција или абразија на кожата на местото на лекување, пациент под 18 години (освен во третманот на Осгуд-Шлатерова болест). Како несакан ефект може да се јави акутен иритантен контактен дерматитис по ШВ терапија. (22)

13. Апаратна вакум масажа

Дефиниција: ВАКУУМ (ендомасажата) се третира како масажа која се работи длабоко во областа на хиподермисот. Лесен и ефективен третман на поткожните промени со користење на подобрен метод наречен ендодермо терапија.

Индикации за третман: целулит, масажа, подобрување на трофиката и циркулацијата на кожата.

Несакани ефекти од третманот: можат да се јават ако не се почитуваат мерките за контраиндикации а тоа се: склоност кон крварење, пациенти на антикоагулантна терапија, фебрилни состојби и акутни болести, тумори присутни на местото на лекување, постоење на инфекција или абразија на кожата на местото на лекување. Појавата на модринка под апликацијата го прави пациентот да не сака да се лекува, па изборот на третман е индивидуално право. (23)

Дискусија

Во материјал што е презентираан се користени податоци од истражувања и веб страни на актуелни теми од областа на естетика и козметологијата како што се третмани против стареење, подмладување на кожата, обликување на телото и намалување на масните наслаги, отстранување на тетоважи како и третмани за слабеење и обликување на телото.

Ова се пред се нови сознанија врз основа на апликацијата на апаратни уреди кои се користат во козметолошката пракса широм светот. (24)

Во секоја пооделна метода се обработени дефиницијата, индикациите за третман и несаканите ефекти.



MIT UNIVERSITY
SKOPJE

International Journal of Recent Research in Arts and Sciences

ISSN: 1857-8128

За да се избегнат компликациите од примената на одредени апликации но и да се има задоволувачки ефект потребно е секој терапевт да ги има отребните квалификации и дозволи за употреба на апаратот, начинот на дозирање, несаканите ефекти и сето тоа врз основа на медицинска документација од надлежен орган за спроведување на третманот.(25)

Медициската наука експлицитно оди напред, ние мора да ги следиме новите сознанија, како во однос на ефектите, така и во однос на несаканите ефекти при апликација на дадени козметички третмани. Колку и да изгледа некомерцијално, медицинската етика треба да биде запазена при примената на овие третмани. Водени од девизата пред се да не се наштети, одиме напред кон примената на етиката на научна основа.

Постапката започнува со едукација на терапевтите кои ќе даваат третман. Бидејќи припаѓа на медицинската гранка козметологија која е дел од дерматологијата третманите треба да бидат спроведувани од доктори специјалисти дерматолози со субспецијалност козметологија. Бидејќи сите доктори работат со нивни помошници од здравствената нега, за оваа медицинска специјалност се едуцираат медицински лица од здравствените струки со дефинирана дејност естетичар козметолог. (26)

Агенцијата за контрола на лековите и апаратна техника, во секоја земја, прво дава дозвола за увоз на апаратната техника, во земјата како и правилата за безбедност при работа. Вториот чекор е што агенцијата го одредува видот и нивото на образование на лицето кое ќе дава терапија. Тука јасно е дефинирано дали апликацијата е строго наменета за доктор, за козметолог или за двата вида на професионалци.

При обавување на дејноста и дозволата за работа, клучни се овие документи. Во современите земји заради безбедност на пациентите и медицинско правна заштита на медицинскиот персонал, се вклучени протоколи за работа. Во протоколите за работа точно се наведени контраиндикациите за третман, и можните несакани ефекти по третмант, како и негата по третманот. Сето ова му се предочува на клиентот, а тој се потпишува дека е



MIT UNIVERSITY
SKOPJE

согласен за третман. Терапевтот има право да му објасни за постоењето на контраиндикациите и да одбие третманот да го аплицира. (27)

Заклучок

Развојот на медицинската технологија бара познавање на апликацијата од високо образовни медицински професионалци во сите медицински гранки па и во козметологијата.

Правото на апликација, дозволата за апликација како и стручноста на кадарот треба да ја оценува Министерството за здравство, како што го прави за сите други видови на здравствена заштита. Со ова ќе се избегнат несаканите ефекти од козметичките методи за третман на лице и тело.

Користена литература

- [1] Fisher ML, Voracek M.(2006):The shape of beauty: determinants of female physical attractiveness . J Cosmet Dermatol. 5(2):190-4.
- [2] Penton-Voak IS, Little AC, Jones BC, et al.(2003): Female condition influences preferences for sexual dimorphism in faces of male humans (Homo sapiens). J Comp Psychol. 117(3):264-71.
- [3] Valenzano DR, Mennucci A, Tartarelli G, Cellerino A. (2006):Shape analysis of female facial attractiveness. Vision Res. 46(8-9):1282-91.
- [4] Buggio L, Vercellini P, Somigliana E, et al.(2012): You are so beautiful: behind women's attractiveness towards the biology of reproduction: a narrative review. Gynecol Endocrinol. 28(10):753-7.
- [5] Wang J, Xia T, Xu L, et al. (2015):What is beautiful brings out what is good in you: The effect of facial attractiveness on individuals' honesty. The Int J Psychol. 21(10):553-7.
- [6] Scheib JE, Gangestad SW, Thornhill R. (1999):Facial attractiveness, symmetry and cues of good genes. Proc Biol Sci. 266(1431):1913-7.
- [7] Springer IN, Wannicke B, Warnke PH, et al.(2007): Facial attractiveness: visual impact of symmetry increases significantly towards the midline. Ann Plast Surg. 59(2):156-62.



MIT UNIVERSITY
SKOPJE

- [8] Popova Ramova E.(2024): Depilation and epilation. ISBN 978-608-65576-9-0.
- [9] Spierings NMK.(2020): Melasma: a critical analysis of clinical trials investigating treatment modalities published in the past 10 years. *J Cosmet Dermatol.* 19(6):1284–1289. doi: 10.1111/JOCD.13182
- [10] Vangipuram R, Hamill SS, Friedman PM.(2018): Accelerated tattoo removal with acoustic shock wave therapy in conjunction with a picosecond laser. *Lasers Surg Med.* 50(9):890-892.
- [11] Serra M.E.G, Baeza-Noci.J, Mendes Abdala. C.V, et al.(2023) : The role of ozone treatment as integrative medicine. An evidence and gap map. *Front Public Health.* 10: 1112296.16. doi: 10.3389/fpubh.2022.1112296.
- [12] Hitoshi W, Masayori S, Yoshinori I. (2004): Magnetophoresis and electromagnetophoresis of microparticles in liquids. *Anal. Bioanal. Chem.* 378:1693–1699.
- [13] Popova Ramova E.(2024) : Physical therapy in cosmetology,-A practical guide. ISBN 978-608-4589-99-0.
- [14] Lukanović D., Kunič T., Batkoska M., et al.(2021): Effectiveness of Magnetic Stimulation in the Treatment of Urinary Incontinence: A Systematic Review and Results of Our Study. *J. Clin. Med.* 10:5210. doi: 10.3390/jcm10215210.
- [15] Günter C., Delbeke J., Ortiz-Catalan M. (2019): Safety of Long-Term Electrical Peripheral Nerve Stimulation: Review of the State of the Art. *J. NeuroEng. Rehabil.* 16:13. doi: 10.1186/s12984-018-0474-8.
- [16] Rosenberg GJ, Cabrera RC.(200): External ultrasonic lipoplasty: an effective method of fat removal and skin shrinkage. *Plast Reconstr Surg.*105(2):785–791.
- [17] Bani D, Quattrini Li A, Freschi G, Russo GL.(2013): Histological and ultrastructural effects of ultrasound-induced cavitation on human skin adipose tissue. *Plast Reconstr Surg Glob Open.* 1(6):e41.
- [18] Harper, M, Lassetter, J. (2019): Coolsculpting or Cryolipolysis, A Guide for Primary Care Providers. All Student Publications. 264.



MIT UNIVERSITY
SKOPJE

- [19] Krueger, N, Mai, S, Luebberding, S, Sadick, N. (2014): Cryolipolysis for noninvasive body contouring: clinical efficacy and patient satisfaction. *Clinical, Cosmetic and Investigational Dermatology*. Vol3.page 7-13.
- [20] Shapiro S, Eros Y, Abrahami Y, et al.(2012): Evaluation of safety and efficacy of the TriPollar technology for treatment of wrinkles. *Lasers Surg Med*. 44:453–458.
- [21] de Almeida A. T., Figueredo V., da Cunha A. L. G., et al. (2019): Consensus recommendations for the use of hyperdiluted calcium hydroxyapatite (Radiesse) as a face and body biostimulatory agent. *Plastic and Reconstructive Surgery - Global Open* 7(3) doi: 10.1097/GOX.0000000000002160.e2160.
- [22] Ha C.H., Kim. S, Chung.J, et al. (2013): Extracorporeal shock wave stimulates expression of the angiogenic genes via mechanosensory complex in endothelial cells: mimetic effect of fluid shear stress in endothelial cells, *Int. J. Cardiol*. 168 (4) 4168e4177.
- [23] Popova Ramova E.(2023): *Pneumo massage-cupping as evidence-based medicine therapy*. Lamber publisher. ISBN-978-620-6-75141-0.
- [24] "Cosmetic". Merriam-webster.com. Retrieved 30 June 2015.
- [25] Kolodner, Meredith; Butrymowicz, Sarah (2018): "A Cosmetology School Debt, and an-Hour Job". The New York.
- [26] www.ministerstvozdravstvo.gov.mk.Закон за здравствена дејност.
- [27] Nordmann. L, Day.A. (2012): *Professional Beauty Therapy*. ISBN-9780170254847.



ENERGY EFFICIENT HOUSING FACILITIES

Prof. Dr. Vangjel Dunovski

MIT University – Skopje, Faculty of Architecture

vduni@mt.net.mk

Abstract

Energy-efficient housing facilities known as "Passive Houses" represent a combination of the latest innovative techniques and methods for saving energy efficiency, reducing costs, reducing pollution and at the same time providing a perfect home to live in, a home that is simultaneously energy efficient, comfortable, environmentally friendly and accessible to everyone.

Energy passive houses are buildings in which people live, that is, buildings that are easy to maintain and do not require a lot of energy for heating, cooling and ventilation, and at the same time provide perfect air quality and comfortable living conditions. Their main feature is the very low consumption of electricity. In order for a building to acquire the title of "passive building" or "passive house", it is necessary to meet certain conditions for energy consumption, i.e. for heating and cooling of the building of a maximum of 15 kWh/m² per year.

Keywords: *Energy efficient, buildings, Passive houses, innovative, techniques and methods*



MIT UNIVERSITY
SKOPJE

International Journal of Recent Research in Arts and Sciences

ISSN: 1857-8128

ЕНЕРГЕТСКИ ЕФИКАСНИ СТАЊБЕНИ ОБЈЕКТИ

Проф. Др. Ванѓел Дуновски

МИТ Универзитет - Скопје, Архитектонски факултет

vduni@mt.net.mk

Апстракт

Енергетски ефикасните станбени згради попознати како „пасивни куќи“ претставуваат комбинација од најновите иновативни техники и методи за заштеда на енергетска ефикасност, намалување на трошоците, намалување на загадувањето и во исто време обезбедување совршен дом за живеење, дом кој е на во исто време енергетски ефикасен, удобен, еколошки и достапен за секого.

Енергетски пасивни куќи се згради во кои живеат луѓе, односно згради кои се лесни за одржување и не бараат многу енергија за греење, ладење и вентилација, а во исто време обезбедуваат совршен квалитет на воздухот и пријатни услови за живеење. Нивната главна карактеристика е многу мала потрошувачка на електрична енергија. За да може зградата да се стекне со титулата „пасивна зграда“ или „пасивна куќа“, потребно е да се исполнат одредени барања за потрошувачка на енергија, односно за греење и ладење на објектот од најмногу 15 kWh/m² годишно.

Клучни зборови: *Енергетски ефикасни згради, пасивни куќи, иновативни техники и методи*

1. ВОВЕД

Главниот акцент на заштедата на енергија е ставен на новите градежни принципи. Енергетски ефикасните згради или попознати како енергетски пасивни згради, претставуваат нов концепт на домување кој е многу важен и промовиран денес и помага да се променат навиките, но и законитоста за градење нови идни згради, како и подобрување на постоечките згради.



1.1. Предности на пасивни објекти

- заштеда на енергија до 90% во споредба со класичната европска конструкција или 75% во споредба со понова градба.

- со помош на квалитетни материјали и нивна соодветна комбинација се добива енергетски најефикасна зграда од највисоката A++ категорија со идеални услови за живеење во текот на целата година.

- употреба на масло помало од 1,5 l на 1 m² годишно

- освен за греење во постудените области, овие параметри важат и за места со топла клима, каде што е потребна повеќе енергија за ладење

- високо ниво на удобност со користење на извори на енергија во внатрешноста на зградата

- висококвалитетни прозорци, добро изолирани надворешни ѕидови и подни плочи, кои ја задржуваат топлината во внатрешноста на зградата

- контролираната вентилација обезбедува хигиенски чист и здрав воздух (без полен, прашина, непријатни мириси и други штетни честички), додека ги отстранува искористениот воздух, влагата и мирисите од просторијата

- нема нацрти

Со употребата на висококвалитетни градежни материјали и соодветен систем за вентилација, кои се специјално дизајнирани за објекти од ваков карактер, се постигнува голема заштеда на енергија. Од корисниците на пасивните згради не се бара ништо посебно, но им се нудат нови услови за удобно живеење. Во овие згради нема провев, температурата е иста во сите простории и доволно висока за нормално функционирање на човекот дури и кога надвор се смрзнува, а вентилацијата е на највисоко ниво. Со други зборови, теоријата и практиката се согласуваат кога станува збор за таков објект, бидејќи човековата удобност е најважниот елемент во дизајнирањето и конструкцијата на таков објект.



Истото го потврдија и соодветните мерења на веќе изградени вакви објекти. Вакви објекти биле изградени на сите континенти на планетата Земја. Неопходно е да се забрза нивната реализација, односно да се создадат нови вакви градби и да се адаптираат и модернизираат постојните, со што би се заштитила природата и поправедна распределба на енергијата на глобално ниво, а најважно - луѓето би можеле да живеат пријатен и вреден живот во просперитет. денес и во иднина.

Системот на примање и задржување на енергија, без примена на дополнителни системи (т.н. активни) за производство на енергија се нарекува систем на создавање пасивна зграда која целосно ги задоволува сите енергетски потреби на човекот во услови на современо домување.

При проектирање и изградба на енергетски пасивни станбени згради, неопходно е да се придржувате до неколку основни факти:

- употреба на природни обновливи извори на енергија
- природна циркулација на воздухот,
- активно и пасивно користење на предностите на теренот и околината
- употреба на соодветни и висококвалитетни материјали и технологии при изградбата

Тоа подразбира употреба на двојни или тројни прозорци, супер изолација на надворешни ѕидови, темели и покриви, затворена конструкција на објектот со природен и/или вештачки систем за циркулација на воздухот, употреба на природни материјали, минимално спроведување на топлина низ конструкцијата, на пр. , и максимално искористување на природните обновливи извори на енергија.

1.2. Проектирање и изградба на згради со пасивна енергија

Создавањето на енергетски пасивна зграда не започнува од моментот на неговото проектирање - започнува многу порано со прелиминарна процесна анализа на локацијата, нејзините карактеристики и услови, правилното позиционирање, околината, како и



вегетацијата на просторот, простор каде што се планира идна изградба. Со други зборови, ова е најважниот чекор во процесот на реализација на таков објект.

1.3. Позиција и ориентација

Анализата на предвидената локација и правилното позиционирање на објектот, односно неговата ориентација може да ја подобри или влоши одржливоста на целиот објект.

Пред да се продолжи со дизајнот на зградата, потребно е детално да се истражи самата локација.

Основните природни карактеристики кои влијаат на положбата и ориентацијата се:

- изложеноста на објектот на сончево зрачење и топографијата на самиот простор,
- ветер (интензитет, правец...) и локални климатски услови, како и
- составот на почвата, но и околните водотеци во околината на објектот.

Дизајнот и големината на зградите се од големо значење за загубите на енергија, бидејќи поголемите простории (површини и волумени) секогаш имаат поголеми загуби на енергија, затоа е неопходно да се воспостави соодветен проектен и димензионален однос на страните на објектот. Односот помеѓу должината и ширината на објектот треба да биде во следните граници:

- за ладни климатски услови: од (1,1:1) до (1,3:1)
- за умерени климатски услови: од (1,6:1) до (2,4:1)
- за топли и суви климатски услови: од (1,3:1) до (1,6:1)
- за топла и влажна клима: од (1,7:1) до (3:1)

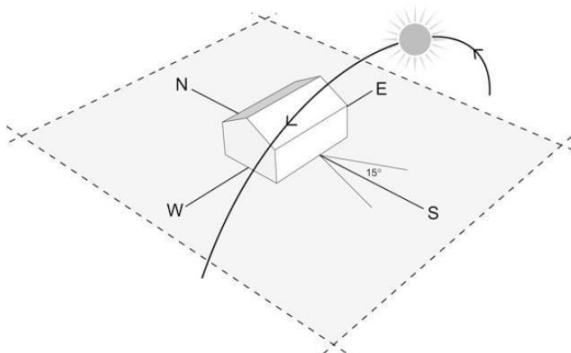


MIP UNIVERSITY
SKOPJE

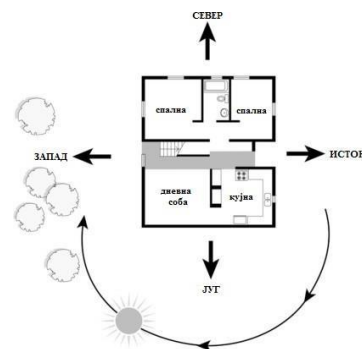
Посебно внимание треба да се посвети на микроклиматските услови на локацијата, кои вклучуваат дневна и годишна патека на сонцето, видот, интензитетот и насоката на ветерот, како и видот и распоредот на природната вегетација во околината. Дневниот и годишниот пат на сонцето е многу важен во процесот на конфигурација и ориентација на домот за да се постигне максимално искористување на сончевата енергија во зимскиот период и минимизирање во текот на летниот период (сл. 2 и сл. 3).

Локација	северисток	исток	југ	југозапад	северозапад
Клима	ладна	умерена	топла и влажна	топла и сува	умерена
Дизајн					
План	1.3 	1.6 to 2.4 	1.7 to 3.0 	1.3 to 1.6 	1.6 to 2.4

Сл. 1 Оптимален однос на должината и ширината на зградите според климата и локацијата.



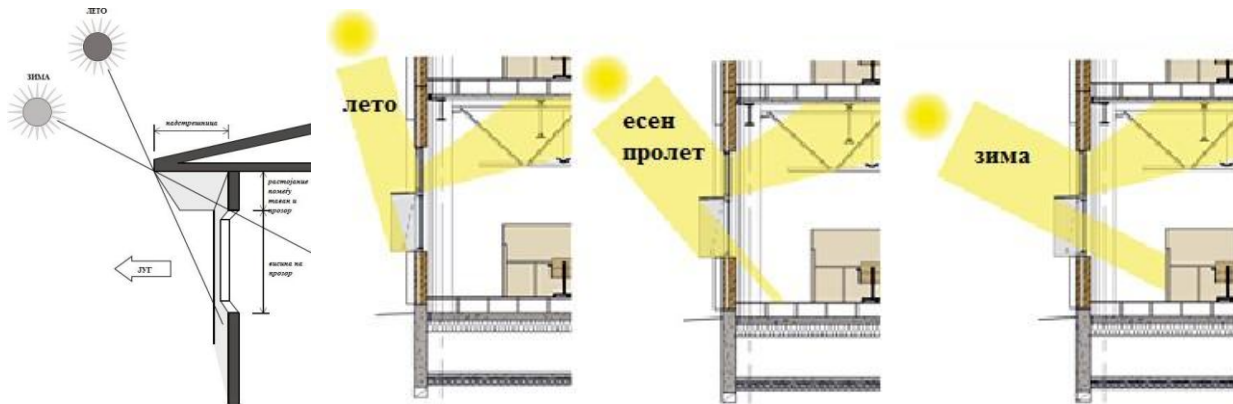
Сл. 2 Дневен пат на сонцето.
објектот.



Сл. 3 Оптимално тополошко поставување на



MIT UNIVERSITY
SKOPJE



Сл. 4 Искористување на сончевата енергија со прозори и прозорци со соодветна големина во текот на целата година

При планирањето на објектот и неговата ориентација во просторот треба да се внимава на директно сончево зрачење и засенчување во текот на денот и годината.

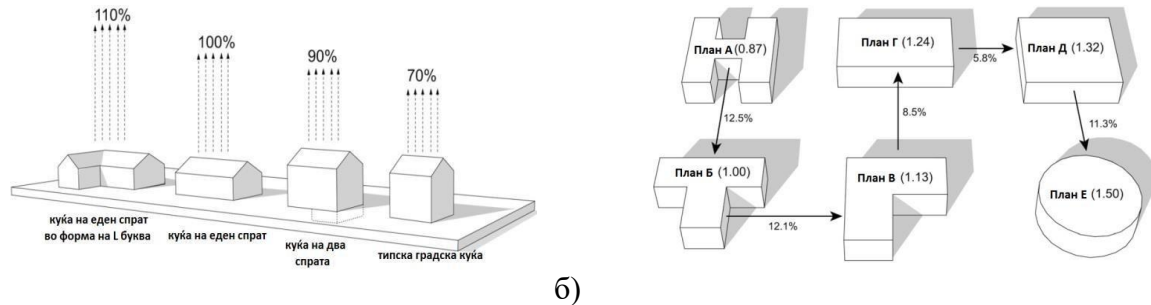
На слика 4 е прикажано колку е важна големината на прозорецот за осветлување и директно загревање на просториите во текот на целата година, а со тоа и негово ефикасно користење.

Може да се забележи дека со соодветно димензионирање на должината на настрешницата, растојанието помеѓу таванот и прозорецот и висината на самиот прозорец, може да се овозможи целосно искористување на сончевата енергија во зимскиот период кога сонцето е пониско на хоризонтот и да спречите директна сончева светлина да зрачи во куќата во лето кога сонцето е високо на хоризонтот.

Локацијата на зградите, нивната близина, но и формата и големината на самиот објект е од големо значење за заштеда на енергија. На следната слика (сл. 6а и сл. 6б) се прикажани примери на предмети со различни форми и големини со цел да се прикаже енергетската ефикасност, односно загубата на енергија на самиот објект. Самата слика покажува дека 2-катница (типична куќа) има дури 30% помала загуба од еднокатна зграда, каде загубата може да достигне и до 100%.



MIT UNIVERSITY
SKOPJE



а)

б)

Сл. 5 Загуби на енергија, (а) во зависност од видот на објектот, (б) во зависност од обликот на објектот.

Поради соодветни истражувања и анализи, изработена е следнава табела (табела 1), во која се прикажани 6 типа на згради со различна конфигурација и различни видни површини, а наведена е и потребната енергија за загревање на истите објекти. Од оваа табела е видно дека кружната форма на зградите има најголема искористеност на самиот простор и најмалку потреби за енергија. Но, во секојдневниот живот овој тип на градба е најмалку застапен поради проблемите при изведувањето на овие кружни форми на градба. Најчести се правоаголните и квадратните форми на предмети.

Конфигурација на објектот	Вкупна површина на сидови (m ²)	Потреба енергија за загревање (kWh)
План А (Н-тип)	160	2.856
План Б (Т-тип)	140	2.501
План В (L-тип)	123	2.198
План Г (правоаголник)	112	2.001
План Д (квадрат)	106	1.894
План Е (круг)	94	1.679

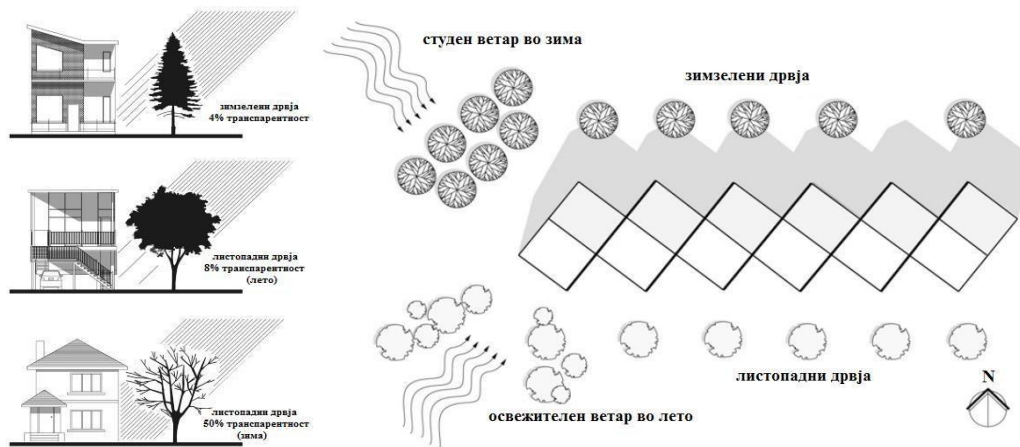
Табела 1. Однос помеѓу обликот на зградата, неговата корисна површина и загубите на енергија



MIT UNIVERSITY
SKOPJE

Многу важен факт при позиционирањето на предметите и изборот на соодветна локација за нив е вегетацијата што постои или може да се засади околу објектот, се со цел нејзино активно користење во текот на целата година. Листопадните дрвја во топлиот период од годината (пролет и лето) пропуштаат околу 8% од вкупното дневно зрачење, а во зима повеќе од 50% кога им паѓаат лисјата. Спротивно на тоа, зимзелените дрвја пропуштаат околу 4% од вкупното сончево зрачење во текот на годината.

Затоа при проектирањето на објектот и неговото позиционирање во просторот потребно е да се внимава на овие дрвја, а на северната страна да се постават зимзелени дрвја како заштита од студениот ветер, а листопадни дрвја на јужната. страни така што во текот на летото го штитат предметот од силно зрачење, а во текот на зимата, кога остануваат без лисја, ја пуштаат сончевата енергија и топлината во домот.



Сл. 6 Влијанието на вегетацијата врз енергетската ефикасност во ЕПОД:

(а) во зависност од видот на вегетацијата, (б) во зависност од положбата на вегетацијата на теренот

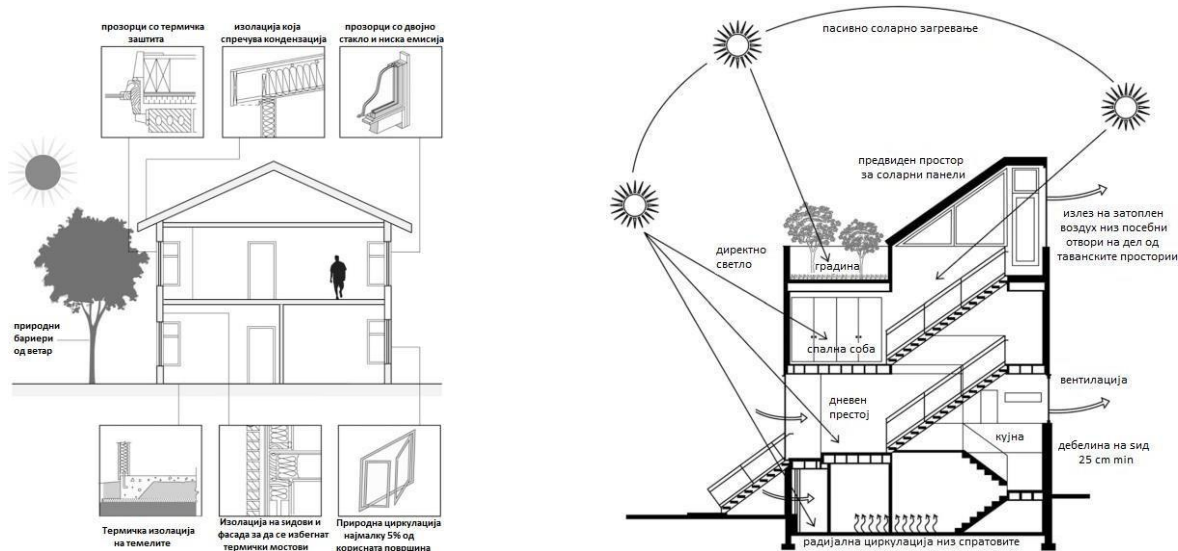
По соодветно истражување и анализа на терен, следува дизајнирање на проектот со надворешен и внатрешен изглед. Големо внимание треба да се посвети на прозорците, нивната големина и распоред, изолацијата на ѕидовите на зградата, вентилацијата, материјалите од кои ќе се градат сите подови, ѕидови и покривот, изолацијата на темелот



MIT UNIVERSITY
SKOPJE

и максималното искористување на обновливите извори на енергија. изворите, односно природните ресурси што ги има теренот (сл. 8).

Правилната поставеност и распоред на просториите на зградата е неопходна за правилно и максимално користење на овие извори, но и за создавање простор кој на своите корисници ќе им обезбеди максимална удобност и квалитет на живот.



Сл. 7 Основни елементи кои треба да се земат предвид при дизајнирање и пресекување на објект за ЕЕ

Услови кои треба да се исполнат:

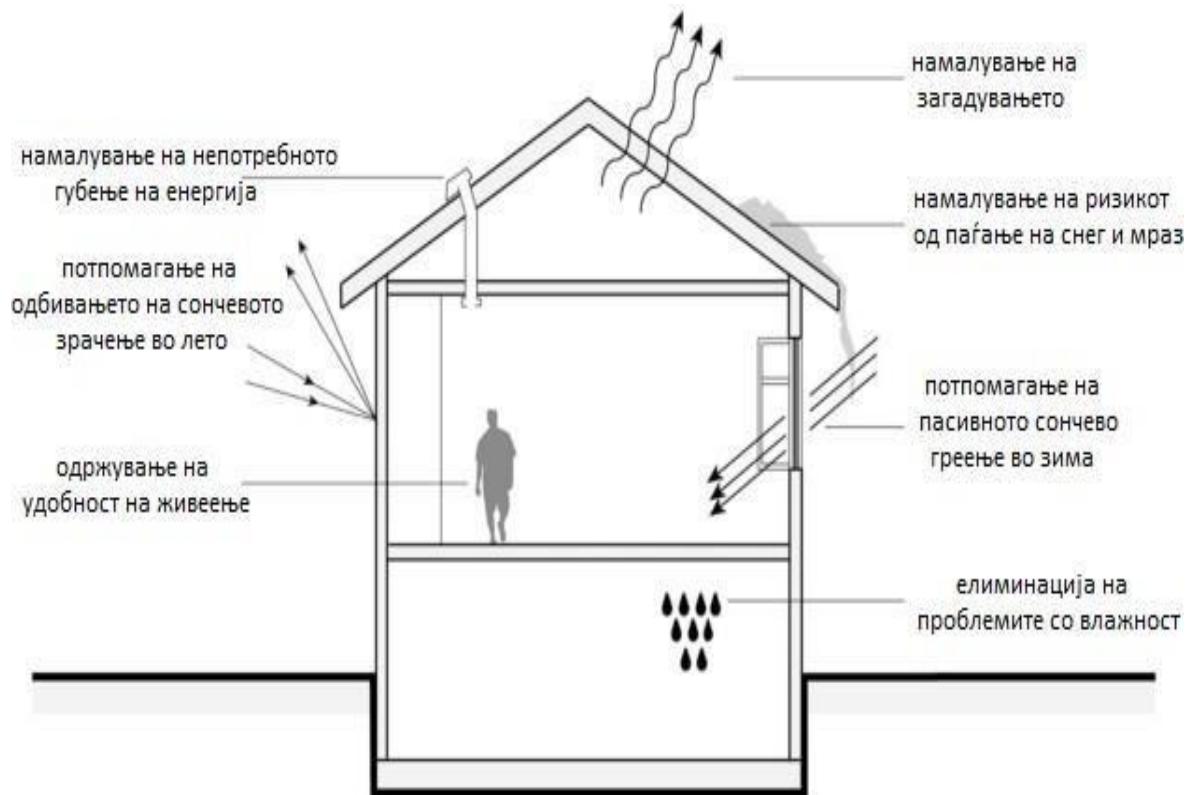
- намалени непотребни загуби на енергија
- оптимално искористување на сончевото зрачење во текот на целата година
- намалено загадување на природата
- нема проблеми со влага и штити од сурови временски услови
- пријатен и квалитетен начин на живот



MIT UNIVERSITY
SKOPJE

При исполнување на овие услови потребно е да се внимава на прозорците кои ќе се вградат за да се обезбеди правилна циркулација на воздухот.

Поставувањето висококвалитетна столарија во зградите е основа за создавање на енергетски ефикасен објект и е основен предуслов за квалитетно живеење и функционирање во него. Самиот прозорец е простор преку кој се одвива постојана комуникација помеѓу внатрешноста и надворешноста на објектот, односно пренос на сончева светлина и топлина, како и размена на воздух.



Сл. 8 Минимални принципи на таков објект

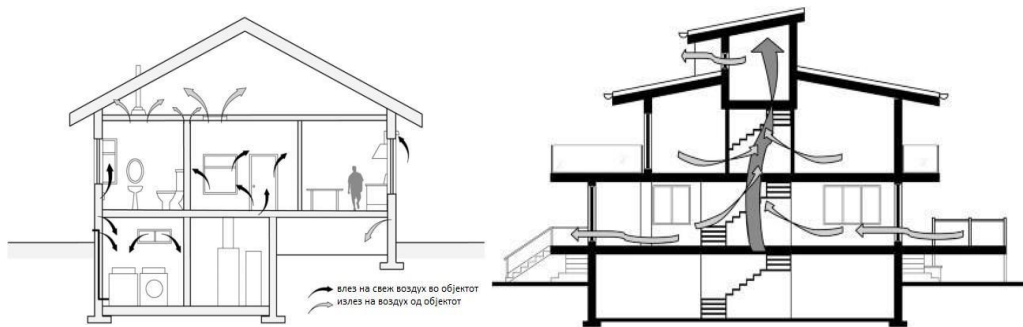
Размената на воздухот е неопходна поради неколку причини:

- намалена загуба за греење и/или ладење
- квалитетен воздух и нормални услови за живеење



MIT UNIVERSITY
SKOPJE

- ниво на квалитет на влажност на воздухот
- природна циркулација на воздухот (прочистување на воздухот од прашина, инсекти, непријатни мириси и друго загадување)



Сл. 9 Природна циркулација на воздухот:

(а) движење на воздухот, (б) принципот на природна циркулација на воздухот врз основа на спротивно поставени прозорци и централно поставено јадро во функција на оџак

Постојат неколку начини да се постигне природна циркулација во зградата, но најдобро е да се предвидат спротивно поставени прозорци и/или да се дизајнира централно поставено јадро кое наликува на оџак и кое го насочува загадениот воздух кон центарот, подигајќи го во самиот процес на дизајнирање. . . . горе и го изнесува од зградата.

Со избор на соодветна локација, засадување соодветна вегетација, правилни отвори, форма и дизајн на објектот се исполнуваат половина од условите за создавање на енергетски ефикасен објект. Втората половина се однесува на квалитетни материјали за градба и изолација, како и правилен избор на методи за греење и ладење.



MIT UNIVERSITY
SKOPJE

2. ЗАКЛУЧОК

Неефикасното користење на енергијата неопходна за нормален живот е актуелен проблем кој треба итно да се реши на глобално ниво. Зголемената цена на енергијата е последица на зголемувањето на потребите од енергија, што од една страна негативно влијае на економскиот развој на општеството, а од друга страна значително го намалува стандардот и квалитетот на живот на населението.

Ваквиот исход бара потреба од нови методи кои директно или индиректно ќе придонесат за заштеда на енергија преку нејзино поефикасно користење. Еден од достапните методи е изградбата и употребата на таканаречените енергетски пасивни станбени згради, кои не постигнуваат намалување на потрошувачката на енергија за сметка на станбените стандарди, напротив, придонесуваат за нејзино подигнување и одржување со максимална енергија. заштеди.

Со оглед на тоа што опишаните достапни методи за заштеда на енергија не бараат дополнителни активни мерки за генерирање на нови извори на енергија со цел да се зголеми енергетската ефикасност, тие се однесуваат како пасивни, поради што зградите кои користат такви методи се означени како енергетски пасивни станбени згради. Во овој труд се претставени основните факти поврзани со начините и методите на анализа и локациско поставување на енергетски ефикасни згради, кои се насочени кон максимално искористување на природните придобивки, односно сончева светлина, дневна светлина и топлина, циркулација на воздухот итн. Функцијата на секој Индивидуалниот метод на енергетска ефикасност е на подобрување и одржување на добар квалитет на живот преку заштеда на енергија како еден од човечките приоритети.

„Земјата дава доволно за да ги задоволи потребите на секој човек, но не и алчноста на секој човек“. - Махатма Ганди, 1869-1948 година.



3. КОРИСТЕНА ЛИТЕРАТУРА

Книги

- [1] Архитектонско проектирање – Нојферт;
- [2] Конструирање архитектура – Андреа ДеПлацес
- [3] Топлинско изолациони материјали – (УКИМ Скопје 2014–Градежен факултет и Архитектонски факултет) - др Ана Тромбева Гаврилоска, мр Маријана Лазаревска и др Мери Цветковска Концепт на природ кон мултидисциплинарното проектирање на нискоенергетски и пасивни згради - од д-р Петар Николовски
- [4] Пасивно користење на сончевата енергија во архитектурата - од д-р Петар Николовски

Прописи

- [5] Петер Новак, Економичност сончевих система КГХ/1979
- [6] Одржлив енергетски развој – предавања Акад. Глигор Каневче
- [7] Приручник за подно греење Тотратерм – тотра
- [8] Термичка заштита Ј.Г.Ц, 1999.
- [9] “Порта 3” - стручно списание за градежништво, архитектура и екологија во Македонија.
- [10] Правилник за стандарди и нормативи на урбанистичко планирање
- [11] Закон за градење
- [12] Правилник за енергетска контрола, бр. 94, Службен весник на Република Македонија, 4 јули 2013 год.



MIT UNIVERSITY
SKOPJE

International Journal of Recent Research in Arts and Sciences

ISSN: 1857-8128

- [13] Правилник за енергетски карактеристики на зградите, бр. 94, Службен весник на Република Македонија, 4 јули 2013 год.
- [14] Закон за енергетика, Службен весник на Република Македонија бр. 63/2006, 36/2007, 106/2008
- [15] Енергетски информатор, бр.4, Март 2013, ISSN1857-8403
- [16] Енергетски информатор, бр.10, Септември 2013, ISSN1857-8403



MIT UNIVERSITY
SKOPJE

International Journal of Recent Research in Arts and Sciences

ISSN: 1857-8128

CREATIVE APPLICATION OF VISUAL ART IN ARCHITECTURE

Natalija Pulejkova Radeska, Full prof., Slobodanka Tudjarova, bsae^b

MIT University, Faculty of Architecture, Skopje, Republic of N. Macedonia^a

MIT University, Faculty of Architecture, Skopje, Republic of N. Macedonia^b

nprart@gmail.com, ^aslobodanka.tudjarova@yahoo.com^b

Abstract

The fusion of visual art and architecture has long been a hallmark of human creativity and its expression, transcending mere functionalism to imbue objects with cultural, aesthetic and symbolic meaning. This interaction between two powerful forms of expression - visual art and architecture - enhances the experience of space, reflecting the values, beliefs and aspirations of societies throughout time.

From ancient temples decorated with intricate carvings to modern skyscrapers with avant-garde installations, the creative use of visual art in architecture continues to evolve, enriching the environment and people's lives.

Keywords: *visual art, architecture, creativity, interaction, space, forms, expression*



КРЕАТИВНА ПРИМЕНА НА ВИЗУЕЛНАТА УМЕТНОСТ ВО АРХИТЕКТУРАТА

Проф.м-р Наталија Пулејкова Радеска^a, Слободанка Туџарова, д-р^b

МИТ Универзитет, Факултет за Архитектура, Скопје, Р.С. Македонија^a

МИТ Универзитет, Факултет за Архитектура, Скопје, Р.С. Македонија^b

nprart@gmail.com, slobodanka.tudjarova@yahoo.com

Анстракт

Спојот на визуелната уметност и архитектурата одамна е белег на човечката креативност и начинот на изразување на истата, надминувајќи го обичниот функционализам за да ги надолжни објектите со културно, естетско и симболично значење. Оваа интеракција помеѓу две моќни форми на изразување - визуелна уметност и архитектура, го подобрува искуството на просторот, одразувајќи ги вредностите, верувањата и аспирациите на општествата низ времето. Од антички храмови украсени со сложени резби до модерни облакодери со авангардни инсталации, креативната употреба на визуелната уметност во архитектурата продолжува да се развива, збогатувајќи ја животна средина и животот на луѓето.

Клучни зборови: *визуелна уметност, архитектура, креативност, интеракција, простор, форми,*

Вовед

Интеграцијата на визуелната уметност во архитектурата е моќна сила во подобрувањето на естетските, културните и социјалните димензии на изградената средина. Овој труд ја истражува историската еволуција и современите иновации на оваа синергија, демонстрирајќи како уметничките елементи се користени за трансформирање на архитектонските простори. Од скулптурните фризови на Пантеонот и фреските на Систинската Капела во Ватикан, до модерните дизајни на Музејот Гугенхајм и Куќата на Хундретвасер во Виена, каде спојот на уметноста и архитектурата постојано го збогатува човечкото искуство.



MIT UNIVERSITY
SKOPJE

International Journal of Recent Research in Arts and Sciences

ISSN: 1857-8128

Современите практики, вклучувајќи јавни уметнички инсталации, дигитално проекциско мапирање и одржлива уметност, ја илустрираат динамичната и експерименталната природа на оваа интеграција. Студиите на случај, како што се Портата Облак и Павиљонот Серпентин, за кои говориме подолу, нагласуваат како овие соработки го поттикнуваат културниот идентитет, социјалниот ангажман и одржливоста на животната средина. Технологијата и креативните практики продолжуваат да се развиваат, а интеракцијата помеѓу визуелната уметност и архитектурата ветува дека ќе се создаваат уште поиновативни и трансформативни изградени средини. Ова истражување ја нагласува важноста од прифаќање на оваа синергија за да се создадат простори кои го инспирираат, поттикнуваат и воздигнуваат човечкиот дух.

Историска перспектива

Историски, архитектурата и визуелната уметност се испреплетени, при што многу цивилизации користат уметнички елементи за да ги подобрат своите градби. Во древниот Египет, внатрешноста на гробниците и храмовите биле богато украсени со хиероглифи и мурали кои прикажувале религиозни сцени и секојдневниот живот. Овие уметнички дела не се само украсни, туку служеле за да се пренесуваат духовни и културни наративи, давајќи му на просторот подлабоко значење.


Слично на тоа, за време на ренесансата, архитектурата и визуелната уметност достигнуваат нови височини на интеграција.

Фреските на Микеланџело во Систинската Капела и скулптурните фасади на катедралите како Нотер Дам во Париз се одличен пример за тоа како уметноста може да ги трансформира архитектонските простори.

Овие уметнички украси се дизајнирани за да инспирираат стравопочит и посветеност, создавајќи извонредно искуство што ги надминува чистите структурни аспекти на градбите.



MIT UNIVERSITY
SKOPJE



Слика 1 – *Sistine Chapel*



Слика 2 – *Notre Dame*

Иновации во новата ера

Во модерната ера, односот помеѓу визуелната уметност и архитектурата станува уште подинамичен и експериментален. Архитектите и уметниците соработуваат за да создадат простори што ги предизвикуваат традиционалните поими за формата и функцијата, користејќи различни медиуми и технологии за да ги поместат границите на она што е можно. Како интересен пример ќе го издвоиме Гугенхајм Музејот во Билбао, Шпанија, кој бил изграден во 1999 година, според проектот на славниот архитект Френк Лојд (Frank Lloyd Wright), и претставува архитектонска икона која беспрекорно ги интегрира уметноста и структурата. Спиралниот дизајн на зградата не само што обезбедува уникатен простор за изложување на модерна уметност, туку и делува како скулптурно уметничко дело, отелотворувајќи ја визијата на за органска архитектура.



Слика 3 – *Guggenheim Museum*



MIT UNIVERSITY
SKOPJE

International Journal of Recent Research in Arts and Sciences

ISSN: 1857-8128

Дизајниран од уметникот *Friedensreich Hundertwasser* и архитектот *Joseph Krawina*, Куќата на Хундертвасер (Hundertwasser Haus) е станбена зграда, градена во период од 1983 до 1985 година во Виена, Австрија, која што се одвојува од конвенционалните архитектонски норми. Нејзините неправилни форми, живописни бои и интеграција на природни елементи ја рефлектираат филозофијата на уметникот Хундертвасер за хармонија со природата и индивидуалноста, правејќи ја зградата живо уметничко дело.



Слика 4 – *Hundertwasserhaus*

Јавни уметнички инсталации

Јавните уметнички инсталации се истакнуваат по својата карактеристика во современата архитектура, со тоа што ги трансформираат урбаните пејзажи, внесувајќи нов момент во околината. Како јавни инсталации се издвојуваат скулптурите, муралите и интерактивни инсталации кои се интегрирани во дизајнот на зградите и јавните простори, создавајќи знаменитости кои даваат идентитет и препознатливост на едно место.



MIT UNIVERSITY
SKOPJE

International Journal of Recent Research in Arts and Sciences

ISSN: 1857-8128

На пример, Портата Облак (*Cloud Gate*) во Чикаго, С.А.Д. од уметникот *Anish Kapoor*, не е само впечатливо уметничко дело, туку и фокусна точка за социјалната интеракција и привлекување на туристи, која беспрекорно се вклопува со неговата архитектонска околина.



Слика 5 – *Cloud Gate*

Следејќи ја историјата на минатите Серпентински Павилјони (*Serpentine Pavilions*), дизајнерот *Minsuk Cho*, забележал дека тие често се појавуваат како единствена структура сместена во центарот на јужниот тревник на Серпентина. За да ги истражи новите можности и претходно нераскажаните просторни наративи, *Cho* му приоѓа на центарот како на отворен простор. 23-от Серпентински Павилјон, замислува уникатна празнина опкружена со констелација на помали, прилагодливи структури стратешки позиционирани на периферијата на тревникот. Овој простор се поврзува со различни станбени населби, сместувајќи индивидуални секојдневни активности и поголеми колективни ритуали во текот на годишните времиња. павилјонот е составен од пет „острови“, секоја структура е уникатна по големина, висина и форма Изградени претежно во дрво.



MIT UNIVERSITY
SKOPJE

International Journal of Recent Research in Arts and Sciences

ISSN: 1857-8128



Слика 6: *Serpentine Pavilions, Archipelagic Void- Minsuk Cho*

Дигитална уметност и проекција и мапирање

Напредокот во дигиталната технологија отвара нови патишта за интегрирање на визуелната уметност во архитектурата. Проекциското мапирање, на пример, овозможува создавање на динамични, големи визуелни прикази на фасадите на зградите. Овие проекции можат да го трансформираат изгледот на структурите, создавајќи извонредни искуства што ја воодушевуваат публиката. Годишниот фестивал Сиднеј Куќа на Операта (*Sydney Opera House*) во Австралија ја прикажува оваа технологија, при што исконите згради како операта во Сиднеј стануваат платна за блескави светлосни претстави.



MIT UNIVERSITY
SKOPJE



Слика 6 – *Sydney Opera House*

Одржлива уметност или зелена архитектура

Интеграцијата на визуелната уметност во архитектурата, исто така, придонесува за напорите за одржливост. Еколошките материјали и техники се користат за создавање уметнички дела кои не само што ја подобруваат естетиката, туку и промовираат еколошка свест. Зелените ѕидови, на пример, комбинираат вертикални градини со уметнички дизајни, подобрувајќи го квалитетот на воздухот и обезбедувајќи изолација, а сепак нудат визуелно привлечно решение. Комплексот Боско Верикале (*Bosco Verticale*) во Милано, Италија, проектирана од Стефано Боери и завршен во 2014 година, е пар на станбени кули кои вклучуваат вертикални шуми. Фасадите се покриени со дрвја и растенија, кои го подобруваат квалитетот на воздухот и обезбедуваат изолација. Овој проект ја комбинира еколошката одржливост со впечатлива естетика, демонстрирајќи како зелената архитектура може претставува и форма на визуелна уметност.



MIT UNIVERSITY
SKOPJE



Слика 7 – *Bosco Verticale*

Заклучок

Креативната употреба на визуелната уметност во архитектурата ја збогатува нашата изградена средина, нудејќи повеќе од само функционални простори. Ја подобрува естетската привлечност, го поттикнува културниот идентитет, го промовира социјалниот ангажман и се справува со современите предизвици како што е одржливоста. Како што технологијата и уметничките практики продолжуваат да се развиваат, интеракцијата помеѓу визуелната уметност и архитектурата несомнено ќе дава уште поиновативни и трансформативни резултати. Со прифаќање на оваа синергија, може да се создадат простори кои не само што ги задоволуваат нашите практични потреби, туку и го инспирираат и воздигнуваат човечкиот дух.

Референци

- [1] Ching, Francis D.K., Jarzombek, Mark M., & Prakash, Vikramaditya. (2011). *A Global History of Architecture*. John Wiley & Sons, Inc.
- [2] Frampton, Kenneth. (2007). *Modern Architecture: A Critical History*. Thames & Hudson.



MIT UNIVERSITY
SKOPJE

International Journal of Recent Research in Arts and Sciences

ISSN: 1857-8128

- [3] Hundertwasser, Friedensreich. (1998). *Hundertwasser Architecture: For a More Human Architecture in Harmony with Nature*. Taschen.
- [4] Kapoor, Anish, & Marcoci, Roxana. (2008). *Anish Kapoor: Past, Present, Future*. MIT Press.
- [5] Riley, Terence, & Museum of Modern Art (New York, N.Y.). (1999). *The Un-Private House*. The Museum of Modern Art.
- [6] Serpentine Pavilion 2024, by-minsuk-cho-mass-studies
- [7] Gehry, Frank O., & Cohen, Jean-Louis. (2008). *Frank Gehry: On Line*. Yale University Press.



**MINERALIZED (AMDG) & DEMINERALIZED AUTOLOGOUS
DENTIN GRAFT (DDM)**

Author: Bunyamin Xhaferi¹

**Co-author: Gordana J. Atanasovski, Jeton Neziri, Angela Murdzheva,
Gayur Shabani, Amet Iseni**

1. Somatology Clinical Center, St. Panteleimon" Department of Oral Surgery and Implantology -
Skopje. MIT University.

2. PZU "M-Dent" - Studenichani, Skopje

3. Tetovo University

Abstract

Extracted teeth are still considered clinical waste material and as such are considered unusable. However, nowadays, with the use of the special SDG device, an autologous dentine graft is obtained from the extracted teeth.

Objective: To present the new protocol and the new procedure of obtaining a mineralized autologous dentin graft using freshly extracted teeth specifically in our paper used for the preservation of an alveolar ridge or with the possibility of use in filling defects in the jawbones and the entire skeletal system. To prove the high potential of autologous dentin graft (ADG) in regenerating bony and soft tissue structures in the jawbones, while preserving the vertical and horizontal dimensions of the alveolar ridge,

Material and method: The equipment called Smart Dentin Grinder (SDG) was used, which allows to grind the extracted tooth into dentin grains with a size of 300 to 1000 μ in a short period of 3 seconds. The obtained dentine particles undergo chemical processing with the help of the chemical reagents used. The entire procedure was performed according to the protocol of Itzhak Binderman (2014).



Results: The obtained ADG represents a solid and purified graft material with a satisfactory amount for the needs in oral surgical interventions. It is used immediately, its acceptable material because of autologous character of dentin graft material

Conclusion: Dentin particles used as graft material should be considered the gold standard due to their osteogenetic, osteoinductive and osteoconductive potential. The obtained and prepared ADG can be used for guided bone regeneration in various fields of medicine and dentistry.

Keywords: *autologous mineralized dentin graft (AMDG), demineralized dentin graft, Smart Dentin Grinder (SDG), bone regeneration, alveolar ridge preservation.*

МИНЕРАЛИЗИРАН (АМДГ) & ДЕМИНЕРАЛИЗИРАН АВТОЛОГЕН ДЕНТИНСКИ ГРАФТ (ДДМ)

Автор: Буњамин Џафери¹

Коавтор: Гордана Ј. Атанасовски, Јетон Незири, Ангела Мурцева,

Гајур Шабани, Амет Исени

1. Соматолошки Клинички Центар „Св. Пантелејмон” Оддел за Орална Хирургија и Имплантологија- Скопје. МИТ Универзитет.
2. ПЗУ „Ем-Дент”- Студеничани, Скопје
3. Тетовски Универзитет

Апстракт

Екстрахираните заби во денешно време не се сметаат за клинички отпаден материјал. Со употреба на специјалниот апарат-SDG од екстрахираните заби се добива автологен дентински графт (АМДГ- ДДМ).

Цел: Да се претстави новиот протокол и новата процедура на добивање на минерализиран и деминерализиран автологен дентински графт користејќи притоа свежо



MIT UNIVERSITY
SKOPJE

екстрахирани заби употребен во презервација на алвеоларен гребен, пополнување на дефекти во виличните коски и целокупниот скелетен систем. Да се докаже високиот потенцијал на автологниот дентински графт (ADG) во регенерирање на коскените во виличните коски.

Метод: Користена е апаратурата наречена Smart Dentin Grinder® (SDG) која овозможува за краток временски период од 3 секунди да го сомелува екстрахираниот заб во дентински зрнца со големина од 300 до 1000 μ . Добиените дентински партикли подлежат на хемиска обработка со помош на употребените хемиски реагенси (Dentin Cleanser, EDTA 5%, PBS Wash). Целата процедура е изведена по протоколот на Itzhak Binderman (2014 год).

Резултати: Добиениот ADG претставува прочистен графт материјал со задоволителна количина за потребите во оралнохируршките интервенции. Се употребува имедијатно и е прифатлив за пациентите поради нејзиниот автологен карактер.

Заклучок: Минерализираните и деминерализираните дентински честички кои се користат како графт материјал се сметаат за златен стандард поради остеогенетскиот, остеоиндуктивниот и остеокондуктивниот потенцијал. Добиениот и подготвен ADG може да се користи за водена коскена регенерација во различни области од медицината и стоматологијата.

Клучни зборови: *автологен минерализиран дентински графт (АМДГ), деминерализиран дентински графт, Dentin Grinder (SDG), коскена регенерација, презервација на алвеоларен гребен,*

ВОВЕД

Остеопромоција е биолошки концепт кој се однесува на коскената регенерација и репарација. Се дефинира како способност да се индуцира формирање на ново коскено ткиво со примена на аугментативни техники и материјали. Овој остеопродлиферативен процес започнува со иницијално дејствување на клеточните молекули – фактори на раст и



развој, BMPs врз остеопрогениторните клетки кои посебно мигрираат од периостиумот, ендоостиумот и мезенхималните клетки во коскената срцевина.[1]

Автологните коскени супституенти се ресорбираат во голем степен и побрзо се заменуваат со ново коскено ткиво.[2] Нересорбирачките вештачки коскени материјали никогаш не се заменуваат целосно со коскено ткиво затоа што имаат тенденција на хронична фибринозна воспалителна реакција како резултат на “реакција на страно тело” со што виталноста и квалитетот на новото коскено ткиво не е ист со другиот дел од алвеоларна коска.[3] Автологните коскени графтови се претставени како модерно решение за постекстракционо минимизирање на коскената ресорпција. Коскените графтови се употребуваат во реконструктивната и регенеративната коскена аугментација во пополнување на алвеоларни коскени дефекти причинети од различна етиологија: постекстракциона, трауматска, инфективна или спонтана атрофија на алвеоларниот гребен. Клинички во оралната, периодонталната и максилофацијалната хирургија почнаа да се употребуваат пред повеќе од 100 години [4], но последните две децении посебно брзо се пласираат во стоматолошкиот и медицинскиот пазар ширум целиот свет.

Во денешно време постојат доволно научни трудови и протоколи кои упатуваат на клиничка употреба на сопствените екстрахирани заби (автологен графт) во добивање на дентински графт материјал кој претставува адекватна замена за автологен коскен графт материјал. Биомедицинските науки напорно работат во одржувањето и развивањето на понапредната регенеративна терапија искорисувајќи го дентинот, емајлот и цементот како основа за добивање на автологен графт материјал.[5] За да се избегнат негативните страни од другите графт материјали дојдено е до алтернативна идеја да се искористат сопствените екстрахирани заби за добивање на автологен графт кој е потполно идентичен со коскениот автологен графт.

Изворот на добиениот дентински графт материјал е од сопствени заби, кои беа екстрахирани поради различни индикации и тоа по следниот редослед на инциденца: 37,75% импактирани/полуимпактирани заби; 26,45% заостанати корења и фрактурирани заби; 23,58% парадонтопатија и 12,26% со периапикален процес и цисти чни шуплини.



MIT UNIVERSITY
SKOPJE

International Journal of Recent Research in Arts and Sciences

ISSN: 1857-8128

Оваа процедура на добивање на дентински графт е воведена од Јужна Кореа, Јапонија од 2009 год. со што денес помасовно се користи и во САД и Западноевропските земји.

ЦЕЛ

Да ја прикажеме употребата на АМДГ (минерализиран автологен дентински графт) и ДДМ (демнерализиран дентински графт) како замена за други вештачки и автологни коскени графтови и да го претставуваме како алтернативно решение во регенеративната коскена хирургија поради фактот што дентинот, емајлот и цементот покажуваат најсродни биохемиски карактеристики со автологната коска. Да ја испитуваме и утврдуваме ефикасноста на најсовремениот и најбезбеден автологен биолошки графт материјал. Со тоа да ги докажеме неговите клинички особености при нивна примена во аугментативните техники во оралната хирургија.

МАТЕРИЈАЛ И МЕТОД

ДОБИВАЊЕ НА ДЕНТИНСКИ ГРАФТ (AMDG & DDM)

1. Механичко чистење на забите:

Отстранување на било каков реставративен материјал (пломба, гутаперка), забен камен, кариес, меки ткива-гингива и периодонтални лигаменти.

Со насаден инструмент и карбиден борер или рачно со кирета и ескаватор. Екстирпација на пулпа и прочистување на ендодонтскиот канал кај авитални заби.

2. Припрема и сушење на екстрахираните заби:

Се изведува со стерилни газички и воздух од стоматолошки стол - пустер.

Екстрахираните заби само како исушени се спремни за понатамошен процес на гриндирање.

3. Постапување на екстрахираните заби во комора за мелење:

Таа е индивидуална за секој пациент (не подлегнува на дополнителна стерилизација!)

4. Подесување на апаратот SDG-Smart Dentin Grinder:



MIP UNIVERSITY
SKOPJE

Мелење (Grind mode) за 3 секунди, 50 Hz/s и 16000 rpm обртаи.

Сортирање 20 секунди на 10000 rpm обртаи во мин,

Не е препорачливо истовремено повеќе од 4-5 заба да се стават во комората за мелење.

5. Складирање и сортирање на графт материјалот во фиоките (2) за сортирање:

Во горната фиока се задржуваат дентинските партикли (300-1200 μ m), кои се употребуваат за понатамошен процес на аугментација додека во долната фиока неупотреблив графт во форма на прашина со големина на зрната испод 200 μ m.

6. Хемиска обработка на дентинските партикли:

Со Dentin Cleanser- NaOH кој содржи 20 % етанол (ги убива сите можни микроорганизми и го обезмастува графт материјалот) за 5-10 мин. Натриум хидроксидот се употребува како прочистувач со тоа што игра значајна улога во обезмастувањето на графт материјалот, ефективен е во процесот на деградирање на протеини и нуклеинските киселини РНК и ДНК. На таков начин врши инактивирање на патогените причинители (бактерии, вируси, фунги и ендотоксини).[6]

Друга подеднаква важна активна хемиска супстанца е Етанол 20 % кој пред се делува преку денатурирање на протеините и намалување на пропустливоста на клеточните мембрани, ефективен со широк спектар на делување врз бактериите и другите микроорганизми. Етанолот претставува безбеден дезинфициенс поради тоа што лесно испарува и човековиот организам лесно го метаболизира.[7]

Со додатна употреба на раствор од 5% EDTA во времетраење од 5 мин. се добива прочистен деминерализиран дентински графт. Овој хемиски реагенс е бактерициден и спрема најрезистентните анаеробни Gram - бактерии како што се *Porfiromonas gingivalis*, *Enterococcus fecalis* и тн.

7. Хидратација и неутрализацијаи на графт материјалот:

Со употреба на бафериран фосфатен раствор од PBS-Wash се постигнува ацидобазна- Ph вредност од 7,2.



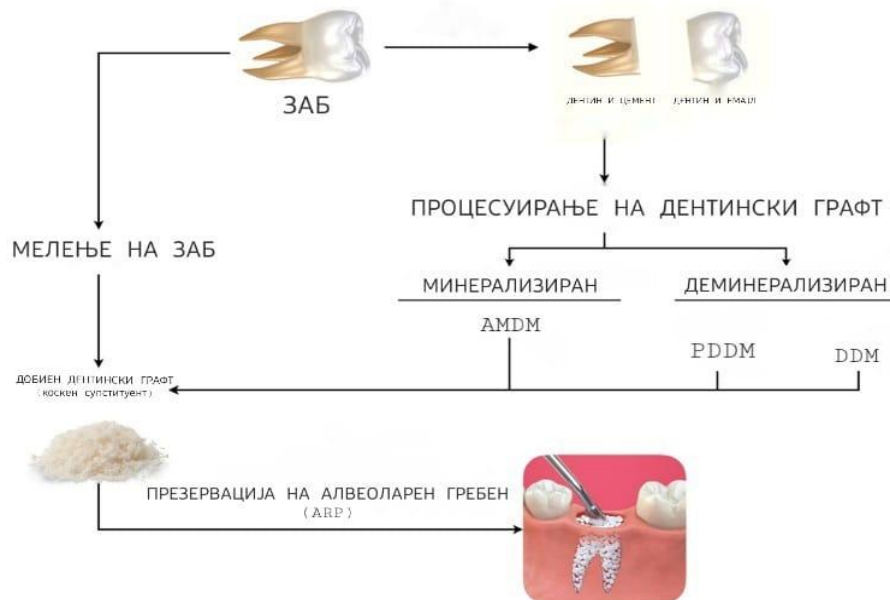
Оваа постапка се повторува два пати во времетраење од по 1 минута.

Така дентинскиот графт е спремен за апликација во посакуваната коскена регија.

8. Чување на дентинскиот графт за одложена (медијатна) аугментација.

Дентински графт се чува во стерилен сад со соодветно одбележување на генералиите на пациентот и датумот на припрема. Се чува на собна температура или во фрижидер на ниски Т.

Пред аплицирање графт материјалот подлегнува на истиот протокол на прочистување на дентинските партикли. Со тоа се овозможува повеќекратно користење на еднаш добиениот дентински графт (doggy bag).



РЕЗУЛТАТИ


- Минерализираната форма на дентински графт за разлика од деминерализираната форма има пролонгирано време на биодеградибилност (turn over), со послабо и одложено индуктивно влијание врз коскеното ткиво. Според научниот труд на Young Kyun Kim et al. [8] по 6 месечен период на заздравување во аугментираниот регион се забележува 46% до



MIT UNIVERSITY
SKOPJE

87% од новоформирано коскено ткиво. Минерализираниот дентински графт е цврсто интергриран и анкилотично поврзан со новоформираното коскено ткиво, тоа овозможува зачувување на волуменот на алвеоларниот гребен на подолг временски период со подобра механичка стабилност на графт материјалот и стабилност на поставените дентални импланти. Според клиничките сознанија на Itzhak Binderman[9] и соработниците индицираат поставување на денталните импланти за краток временски период од 2 – 3 месеци после графтирање на автологниот дентински графт.

- Деминерализиран дентински матрикс (DDM) се добива со додатна употреба на 5 % EDTA (Ethylenediamidtetraacetic acid). Деминерализираната форма (DDM) на дентински графт овозможува поголема изложеност на органските материи, поголема порозност на графт материјалот и можност од намалување на ефектот на минералните-кристалните структури на графт материјалот (демнерализација на кристалните структури). Сето тоа причинува поизразен остеоиндуктивен потенцијал со порана и позабрзана коскена регенерација. Индициран е пред сè во случаи со поизразена коскена ресорпција и дехисценција како резултат на некој патолошки процес на алвеоларниот гребен и кај пациенти со други системски заболувања (пациенти со радиотерапија и со имunosупресивна терапија, diabetes mellitus и тн).[10]





MIT UNIVERSITY
SKOPJE

ЗАКЛУЧОЦИ

1. АМДГ и ДДМ како аугментативен графт материјал има лесна и брза подготовка а воедно поседуваат одлични карактеристики за ракување и апликација при презервација на алвеола и алвеоларен гребен.
2. Клиничкиот потенцијал и карактеристиките на деминерализираниот автологен дентински графт-ДДМ се со супериорни својства во однос на минерализираниот дентински графт – АМДГ и другите коскени супституенти,
3. Поседуваат широко индикационо поле во оралнохируршка практика (презервација на алвеоларен гребен, покривање на цистични дефекти, имедијатна имплантација и др.)
4. Дентинскиот графт претставува финансиски достапен аугментативен материјал, кој е посакуван и лесно прифатлив за пациентот и за оралниот хирург поради биокомпатибилноста и автологниот карактер на самиот графт материјал.

КОРИСТЕНА ЛИТЕРАТУРА

- [1] Nabil Takahiro Moussa, DDSa, *, Harry Dym, DDS Maxillofacial Bone Grafting Materials . Dent Clin N Am - (2020).
- [2] Rabelo GD, de Paula PM, Rocha FS et al., Retrospective study of bone grafting procedures before implant placement. Implant Dent, 2010;19(4):342-350
- [3] Evian CI, Rosenberg ES, Coslet JG et al, The osteogenic activity of bone removed from healing extraction sockets in humans J. Periodontol, 1982;53:81-85.



MIT UNIVERSITY
SKOPJE

- [4] Kao ST, Scott DD. A review of bone substitutes. *Oral Maxillofac Surg Clin North Am.* 2007;19(4):513-521.
- [5] Young-Kyun Kim 1, Su-Gwan Kim 2, Pil-Young Yun 1, In-Sung Yeo 3, Seung-Chan Jin 4, Ji-Su Oh 5, Heung-Joong Kim 6, Sun-Kyoung Yu 7, Sook-Young Lee 8, Jae-Sung Kim 8, In-Woong Um 9, Mi-Ae Jeong 10, Gyung-Wook Kim 11. Autogenous teeth used for bone grafting: a comparison with traditional grafting materials. *Oral Surg Oral Med Oral Pathol Oral Radiol* 2014 Jan;117(1):e39-45
- [6] Thalheimer W, Palmer B. A comparison of the bactericidal action of quinone with that of some of the commoner disinfectants. *J Infect Dis* 1911;9:181 9
- [7] Ernest C. McCulloch. The germicidal efficiency of sodium hydroxide. *J Bacteriol* 1933;25:469 93.
- [8] Young-Kyun Kim, Jeong Keun Lee, Kyung-Wook Kim, In-Woong Um and Masaru Murata. Healing Mechanism and Clinical Application of Autogenous Tooth Bone Graft Material. *Advances in Biomaterials Science and Biomedical Applications.*
- [9] Binderman, I.; Hallel, G.; Nardy, C.; Yaffe, A.; Sapoznikov, L. A Novel Procedure to Process Extracted Teeth for Immediate Grafting of Autogenous Dentin. *JBR J. Interdiscip. Med. Dent. Sci.* 2014, 2, 2–6, doi:10.4172/2376-032x.1000154.
- [10] Tabatabaei, F.S.; Tatari, S.; Samadi, R.; Moharamzadeh, K. Different methods of dentin processing for application in bone tissue engineering: A systematic review. *J. Biomed. Mat. Res. Part A* 2016, 104, 2616–2627, doi:10.1002/jbm.a.35790.



ODONTOMA DUPLEX CYSTICUM – A CASE REPORT

Assistant Professor Dancho Bizevski¹

Prof.Dr. Vladimir Popovski²

Dr. Enes Bajramov³

Prof. Dr. Ljube Ivkovski⁴

¹Department for oral and implant surgery, Faculty of Dentistry, MIT University – Skopje

²University St. Cyrill and Methodius – Skopje

³Nova Dental Group – Skopje

⁴Histolab Laboratory - Skopje

Introduction

The term ‘odontoma’ was first introduced by Paul Broca in 1867 and was originally used for any tumor and/or tumor-like lesion of odontogenic origin.¹ Over years, as a consequence of new insights, the term odontoma has changed its meaning, and since 2017 it has been classified according to the World Health Organization (WHO) in a group of benign mixed epithelial and mesenchymal odontogenic tumors.^{2,4}

The odontomas are the most common odontogenic tumors of the jaws. They represent from 22% to 67% of all odontogenic tumors. Although unknown, the etiology is said to include gene mutation of tooth development, local trauma or odontogenic infections. Two basic types of odontoma can be identified: complex and compound^{3,2}. The complex type is characterized by unorganized dental tissue with dysplastic dentin covered by enamel, resulting in haphazard amorphous calcifications. The compound odontoma forms multiple disordered and irregular tooth-like elements⁴. Odontomas are not aggressive tumors by nature and are slow growing. The possible factors include genetic background, such as odontoblastic hyperactivity, or hereditary syndromes such as Gardner’s syndrome and Hermann’s syndrome.²

According to many studies, odontomas generally do not cause subjective disturbances, but often cause interference in tooth eruption, and are diagnosed accidentally through routine



radiological examinations as a radiopaque zone separated by a radiolucent zone from the surrounding bone^{5,9}.

In the literature, there are very few data on multiple odontomas, especially in childhood.⁶ According to a study by Joao Botelho, Vanessa Machado who researched this issue, by 2019 there were reported only 15 cases of multiple complex odontomas with unclear etiology, and none in childhood, none of them in the maxilla.⁸

Materials and methods

An 8-year-old patient presents due to lack of central maxillary incisors. The teeth did not erupt in the mouth at all, after the physiological change of their milk precursors, in the predicted period.

Other diseases of interest, medical conditions, and previous trauma are ruled out by the heteroanamnesis.

Extraoral examination shows normal facial contours, and symmetry of all facial thirds

There are no signs of current or past traumatic injuries to the lower third of the face.

The lower facial third has normal perioral tissues for the patient's age. Intraoral examination shows mixed dentition in the upper and lower jaw with partially restored dentition and satisfactory oral hygiene.

Hypodontia of the maxillary central incisors is spotted with a slightly elevated vestibulum in the frontal part, which is also confirmed on intraoral palpation.

Preoperative radiograph reveals tooth like radiopaque lesions in the anterior maxilla, divided by bone bridge, and surrounding radiolucent zone. The permanent central incisors were present deeply retained into the maxillary bone. Radiopaque lesions blocked the path of eruption of the central incisors.(Picture 1)

Solving this case required an interdisciplinary approach with an orthodontist. It was decided to surgically extirpate the changes, their pathohistological verification, and then orthodontic treatment should start.



Surcigal protocol

Under local anesthesia, a minimal ridge incision was made.(Picture 2) A mucoperiosteal flap was elevated to access the alveolar ridge of the anterior maxilla.(Picture 3) Intraoperatively, no ridge changes were observed, which meant that the changes were covered by bone tissue, deep in the maxilla. This meant that a minimal osteotomy had to be made to allow access to the changes, but without disturbing the growth zones of the anterior maxilla.(Picture 4). The osteotomy showed that macroscopically the two bone changes are separated by a bone partition, and that they are not connected to each other.(Picture 5 and Picture 6) They were carefully extirpated and the material was sent for histopathologic verification.Cystic sacs that were observed on the beds of the changes were also surgically removed.(Picture 7). A suturing was performed.(Picture 8). Postoperative antibiotic therapy was prescribed (tbl. Zinatt a 500mg) for 5 days.

Histopathologic findings

The material provided for analysis consisted of 4 tissue fragments, two of which were bone fragments with dimensions of 0.4 and 0.5 cm, while the remaining two were soft tissue fragments with dimensions of 6 and 10 mm, cystically degenerated.(Picture 9). The bone fragments after decalcification showed a structure of irregularly proliferated osteoid, composed of dentin, osteoblasts, with peripheral proliferation of fibroblasts and fibrocytes, in a collagen matrix.

The soft tissue parts are from proliferated dental pulp, which is hyperplastic, made up of fibrocytes and fibroblasts, located in a matrix.

The overall histomorphology corresponds to two distinct odontomas (Odontoma duplex Cysticum) in which there are areas of cystic degeneration. Elements of neoplastic tissue were not found



MIT UNIVERSITY
SKOPJE

Conclusion

Although it is a benign and non-aggressive change, which occurs less often in childhood, odontomas represent a pathology that requires an interdisciplinary and serious approach. Any radical deviation from the time of eruption of permanent teeth should be an alarm for the clinician and a reason for serious investigations for the cause.

Timely and precise diagnosis, and properly targeted surgical treatment, aim to ensure and the further growth and development of the stomatognathic system as a whole.



Picture 1 - Preoperative Panoramix



MIT UNIVERSITY
SKOPJE



Picture 2 - Crestal incision



Picture 3 – Mucoperiosteal flap elevation



Picture 4 - Osteotomy



Picture 5 – Right side odontoma removal



MIT UNIVERSITY
SKOPJE



Picture 6 – Left side odontoma exposure



Picture 7 – Completely removed odontomas



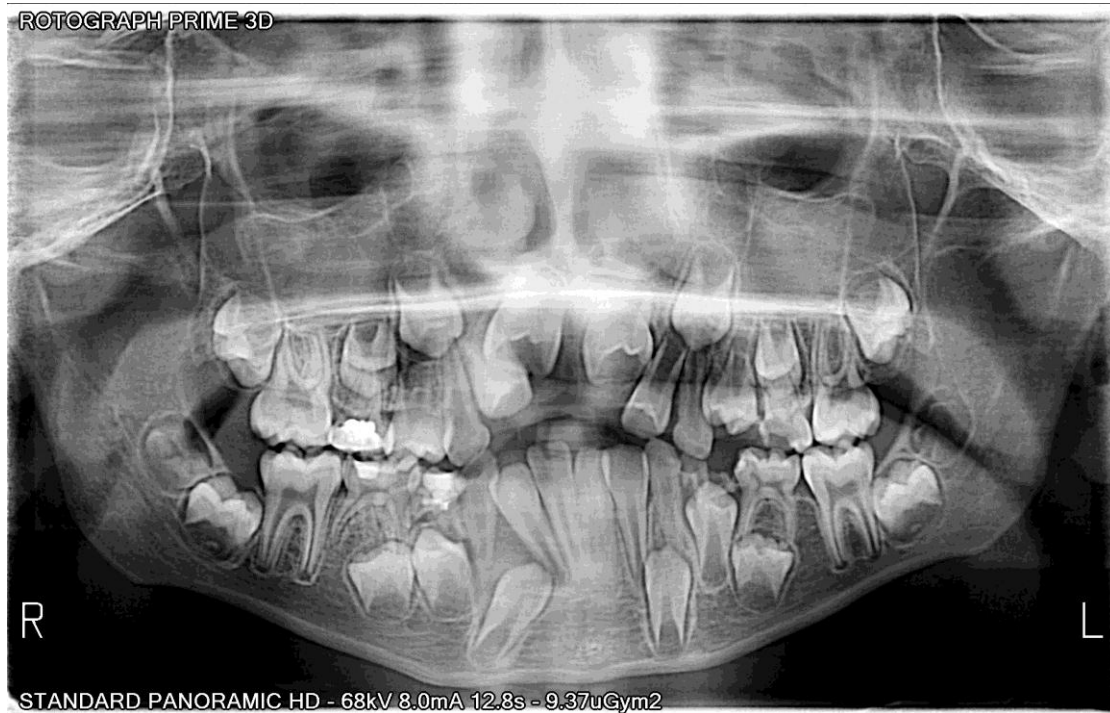
Picture 8 - Suturing



Picture 9 – Patohistologic material



MIT UNIVERSITY
SKOPJE



Picture 10 – Postoperative Panoramix

Literature

- [1] ODONTOMAS: PEDIATRIC CASE REPORT AND REVIEW OF THE LITERATURE, Tomislav Čabov 1, Petra Nola Fuchs 1, Ana Zulijani 1, Lucija Čabov Ercegović 1, Srđan Marelić 1, Acta Clin Croat.2021 Mar;60(1):146-152
- [2] Odontogenic and Developmental Oral Lesions in Pediatric Patients, Elizabeth A Bilodeau¹, Keith D Hunter², Head Neck Pathol. 2021 Mar;15(1):71-84.
- [3] Characteristics, Diagnosis and Treatment of Compound Odontoma Associated with Impacted Teeth, Marta Mazur 1, Gianni Di Giorgio 1, Children (Basel) . 2022 Oct 2;9(10):1509.
- [4] Maltagliati A., Ugolini A., Crippa R., Farronato M., Paglia M., Blasi S., Angiero F. Complex odontoma at the upper right maxilla: Surgical management and histomorphological profile. Eur. J. Paediatr. Dent. 2020;21:199–202.



MIT UNIVERSITY
SKOPJE

International Journal of Recent Research in Arts and Sciences

ISSN: 1857-8128

- [5] Philipsen H.P., Reichart P.A. Revision of the 1992-edition of the WHO histological typing of odontogenic tumours. A suggestion. *J. Oral Pathol Med.* 2002;31:253–258.
- Yadav M., Godge P., Meghana S.M., Kulkarni S.R. Compound odontoma. *Contemp Clin. Dent.* 2012;3:S13–S15
- [6] Altay M.A., Ozgur B., Cehreli Z.C. Management of a Compound Odontoma in the Primary Dentition. *J. Dent. Child. (Chic)* 2016
- [7] Multiple Complex Odontomas of the Mandible: A Rare Case Report and Literature Review, João Botelho 1, Vanessa Machado, *Contemp Clin Dent.* 2019 Jan-Mar;10(1):161-165.
- [8] Jing W, Xuan M, Lin Y, Wu L, Liu L, Zheng X, et al. Odontogenic tumours: A retrospective study of 1642 cases in a Chinese population. *Int J Oral Maxillofac Surg.* 2007;36:20–5



MIT UNIVERSITY
SKOPJE

International Journal of Recent Research in Arts and Sciences

ISSN: 1857-8128

SOCIAL SCIENCE AND HUMANITIES



MIT UNIVERSITY
SKOPJE

International Journal of Recent Research in Arts and Sciences

ISSN: 1857-8128

SHAPING CIRCULAR ECONOMY BUSSINES MODEL IN NORTH MACEDONIA: MANAGERIAL FOCUS

Margarita Matlievska, PhD¹, Liljana Pushova Stamenkova, MSc²

^{1,2} Faculty of Economics, MIT University, Skopje, North Macedonia

mmatlievska@yahoo.com¹, liljanapusova@yahoo.com²

Abstract

The transition of national market economies towards a circular economy is increasingly recognized as a critical pathway for achieving sustainable economic development, particularly in emerging markets such as North Macedonia. By examining both the opportunities and challenges faced by businesses in adopting circular economy practices, this paper emphasizes the importance of leadership in driving organizational change, fostering innovation, and building a culture of sustainability.

Key areas of investigation include management strategies for engaging stakeholders, developing performance metrics tailored to circular economy initiatives, and aligning organizational goals with environmental objectives. Furthermore, the study explores the risks and strategic investments required for successful circular economy adoption, providing a comprehensive analysis of how Macedonian businesses can leverage circular principles to enhance operational efficiency, reduce waste, and create long-term value.

The findings offer actionable insights for managers, and industry leaders seeking to promote sustainable development through the integration of circular economy models in the national business landscape.

Keywords: *circular economy, North Macedonia, strategic management, leadership challenges*

1. Introduction

The concept of the circular economy has gained significant global attention as a response to the unsustainable linear model of production and consumption, which is characterized by a "take,



MIT UNIVERSITY
SKOPJE

International Journal of Recent Research in Arts and Sciences

ISSN: 1857-8128

make, dispose" approach. In contrast, the circular economy emphasizes minimizing waste, optimizing resource use, and extending product life cycles through reuse, recycling, and remanufacturing. As a result, businesses that adopt circular practices can not only reduce their environmental footprint, but also create new ways for innovation and growth. For developing markets such as North Macedonia, the transition to a circular economy presents both unique opportunities and complex challenges, particularly in the sphere of strategic management.

North Macedonia, like many countries in the Western Balkans, is in the early stages of embedding sustainable practices within its industries and public sectors. While the government has taken initial steps to promote sustainable development, businesses remain central to driving meaningful change. This requires a shift in managerial thinking from traditional linear business models to circular ones, necessitating leadership that is capable of fostering innovation and steering change. The ability of managers to align organizational objectives with sustainability goals will be key to realizing the benefits of a circular economy in North Macedonia.

This paper aims to explore the strategic management approaches that can facilitate the successful implementation of circular economy models within Macedonian businesses. It highlights the role of leadership in promoting a sustainability-oriented culture, examines change management techniques for stakeholder engagement, and considers how businesses can measure performance and create accountability for circular initiatives. Finally, the risks and opportunities associated with the transition to a circular economy are explored, providing a roadmap for strategic investment and decision-making.

2. Literature Review and Background

The concept of the circular economy has gained significant scholarly attention over the past decade, with its roots traceable to a variety of academic fields including environmental economics, industrial ecology, and sustainability science. While the core principles of the circular economy—such as resource efficiency, waste minimization, and product lifecycle extension—are widely acknowledged, their practical application in business contexts remains an area of growing exploration. This literature review aims to synthesize key academic perspectives



MIT UNIVERSITY
SKOPJE

International Journal of Recent Research in Arts and Sciences

ISSN: 1857-8128

on circular economy strategies and management practices, focusing on leadership, stakeholder engagement and performance metrics.

The adoption of circular economy principles in business strategy is frequently framed as a mechanism for achieving both environmental sustainability and competitive advantage. Stahel (2016) posits that the circular economy offers firms the potential to "close the loop" on resource use, generating cost savings while simultaneously reducing environmental impacts. This concept aligns with the work of Geissdoerfer et al. (2017), who argue that firms that embed circular practices into their value chains can create new business models, such as product-as-a-service, that reduce reliance on virgin materials and generate recurring revenue streams.

Leadership plays a pivotal role in driving circular economy initiatives within organizations. Bocken et al. (2019) emphasize the need for transformative leadership that can integrate sustainability into the core of business strategy. Managers must not only promote innovative thinking but also align their teams and stakeholders with the long-term vision of circularity. Transformative leadership is particularly important in the context of developing markets, where organizational cultures may be less attuned to sustainability.

In North Macedonia, leadership will be instrumental in embedding a sustainability mindset within organizations.

The successful transition to a circular economy also hinges on effective stakeholder engagement. Research by Freeman (1984) highlights the importance of managing relationships with all stakeholders, including employees, customers, suppliers, and regulators, to achieve strategic objectives. In the context of circular economy transitions, stakeholder engagement is essential for fostering collaboration across the value chain and building support for sustainability initiatives.

Change management literature, particularly the work of Kotter (1996), provides a useful framework for understanding how managers can guide organizations through the transition to circular business models. Key strategies include communicating the vision for change, empowering employees to contribute to circular practices, and ensuring that the organizational culture evolves in alignment with circular economy goals. In markets like North Macedonia,



where public awareness of sustainability may be lower, managers face the added challenge of educating both internal and external stakeholders on the benefits of circularity.

3. Management Approaches to Circular Economy

The shift towards a circular economy in North Macedonia offers business managers both opportunities and challenges. Implementing circular economy principles demands not only operational adjustments but also strategic leadership, strong stakeholder collaboration, and the creation of new performance metrics.

In this section, we explore key strategic management approaches that can support Macedonian businesses in implementing circular economy models. These approaches emphasize leadership, stakeholder engagement, change management, performance measurement, and the risk management and strategic investments.

3.1. Leadership

Leadership plays a critical role in driving the adoption of circular economy models within organizations. Transformative leadership, which fosters a culture of sustainability, innovation, and long-term thinking, is essential for successfully implementing circular economy principles. Leaders must go beyond traditional business practices to rethink organizational processes, product design, and resource use in ways that minimize waste and maximize value over time.

Fostering a Sustainability Culture: Leaders need to embed circular economy principles into the organizational culture by communicating a clear vision of sustainability. This includes setting long-term goals for resource efficiency, waste reduction, and closed-loop supply chains. Managers should promote a mindset shift that prioritizes the use of renewable resources, product lifecycle extension, and the development of circular business models, such as product-as-a-service.

Promoting Innovation: Transformative leaders must encourage innovation across all levels of the organization, facilitating the development of new products and services designed with circular principles in mind. This requires a commitment to research and development, as



well as the willingness to invest in new technologies that enable resource efficiency and recycling.

Case Example: A Macedonian manufacturing company may invest in modular product design to extend product lifecycles and enable easier recycling. Leadership drives this initiative by aligning teams across design, production, and supply chain functions to collaborate on sustainable innovation.

3.2. Stakeholder Engagement and Change Management

Implementing circular economy practices requires buy-in from a wide range of stakeholders, both internal and external to the organization. Effective stakeholder engagement is essential for building support for sustainability initiatives and ensuring that circular economy principles are integrated across the value chain.

Engaging Internal Stakeholders: Managers must engage employees in the transition to circular business models by providing training on circular practices and involving them in sustainability initiatives. Empowering employees to contribute to circular economy projects, such as resource efficiency improvements or waste reduction programs, helps create a sense of ownership and commitment to the organization's sustainability goals.

Engaging External Stakeholders: Collaboration with external stakeholders, including suppliers, customers, and policymakers, is crucial for successfully implementing circular models. Managers should work closely with suppliers to ensure that raw materials are sourced sustainably and that supply chains are designed to minimize waste. Engaging customers through awareness campaigns and sustainable product offerings can also drive demand for circular goods and services.

Managing Resistance to Change: Circular economy transitions often face resistance from stakeholders accustomed to traditional linear models. Managers must proactively address concerns and demonstrate the long-term benefits of circular practices, such as cost savings, enhanced brand reputation, and compliance with future regulations.



Change Management Frameworks: Kotter's (1996) change management model provides a useful framework for guiding organizations through the circular transition. This involves creating a sense of urgency, building a guiding coalition, communicating a clear vision, empowering employees for action, and institutionalizing new approaches.

3.3. Performance Measurement and Accountability

Measuring the success of circular economy initiatives requires the development of new performance metrics that reflect the environmental, social, and economic impacts of circular practices. Traditional financial metrics may not fully capture the value created by circular models, particularly in terms of resource efficiency and waste reduction.

New Metrics for Circular Economy Success: Managers must develop performance indicators that align with circular economy goals, such as reductions in material use, energy consumption, and waste generation. Metrics related to product lifecycle extension, recycling rates, and resource recovery should also be integrated into performance measurement systems. These indicators will enable businesses to track their progress toward circularity and demonstrate their impact to stakeholders.

Sustainability Reporting Frameworks: Adopting sustainability reporting standards, such as the Global Reporting Initiative (GRI) or the EU's Non-Financial Reporting Directive (NFRD), can enhance transparency and accountability in circular economy initiatives. These frameworks encourage businesses to report on key environmental performance indicators and ensure that circular practices are integrated into broader corporate governance strategies.

Case Example: A Macedonian company in the textile industry might measure its success in reducing water and energy consumption, as well as the amount of fabric waste it recycles, as part of its circular economy strategy. The company reports these figures in its annual sustainability report, which is aligned with international reporting frameworks.



3.4. Risk Management and Strategic Investment

Transitioning to a circular economy involves both risks and opportunities. Managers must carefully assess the financial and operational risks associated with adopting circular models while identifying strategic investment opportunities that can generate long-term value.

Identifying Risks: The shift to circular practices may involve significant upfront investments in new technologies, infrastructure, and supply chain reconfiguration. Managers must evaluate the risks associated with these investments, particularly in terms of their potential impact on short-term profitability. Operational risks, such as supply chain disruptions or technological failures, must also be considered.

Strategic Investment: Despite the risks, the circular economy presents numerous opportunities for businesses to enhance their competitive advantage. Investments in sustainable technologies, such as recycling facilities or resource-efficient production processes, can reduce long-term costs and create new revenue streams. Strategic partnerships with technology providers, research institutions, and government agencies can also help businesses access the resources they need to successfully implement circular models.

Case Example: A Macedonian electronics company might invest in a product take-back program, where customers return used electronics for recycling or refurbishment. Although this requires an initial investment in logistics and recycling technology, the company gains long-term benefits by reducing raw material costs and enhancing customer loyalty through sustainable practices.

These strategic management approaches—leadership and organizational change, stakeholder engagement, performance measurement and risk management—provide a framework for Macedonian businesses to successfully transition to circular economy models. By adopting these strategies, managers can lead their organizations toward greater sustainability, resilience, and long-term value creation.



4. Findings and Discussion

The transition to a circular economy represents a significant paradigm shift for businesses in North Macedonia, particularly in industries that have long relied on linear models of production and consumption. This discussion integrates the key findings from the strategic management approaches explored in this paper—leadership, stakeholder engagement, performance metrics, organizational changes, strategic investment and risk management—and examines how they collectively contribute to the successful implementation of circular economy models in Macedonian businesses. The discussion also addresses the specific challenges and opportunities that arise from the country's emerging market context and offers practical recommendations for business managers.

4.1 The Role of Leadership in Driving Circular Innovation

Leadership has been identified as a critical factor in the successful adoption of circular economy practices. Transformative leadership, characterized by a commitment to sustainability and innovation, is essential for creating an organizational culture that embraces circular principles. Leaders must articulate a clear vision of the circular economy and demonstrate how it aligns with the company's long-term objectives, including operational efficiency, cost savings, and market competitiveness.

In North Macedonia, where sustainability awareness is still developing, leadership plays an even more pivotal role in raising awareness and driving cultural change within organizations. Managers need to inspire employees, customers, and suppliers to rethink traditional business practices and adopt more sustainable, circular approaches.

4.2 Stakeholder Engagement and Overcoming Resistance to Change

The success of circular economy initiatives depends heavily on the support of both internal and external stakeholders. Internally, employees must be engaged and empowered to contribute to the transition. A participatory approach—where employees are actively involved in circular projects—helps create a sense of ownership and fosters a culture of sustainability.



However, in many Macedonian businesses, employees may lack the necessary skills and knowledge to implement circular practices. This highlights the need for targeted training and education programs to build capacity at all levels of the organization.

Externally, engaging suppliers, customers, and policymakers is equally critical. Collaborating with suppliers to source sustainable materials and redesigning supply chains to minimize waste are key strategies for advancing circularity. At the same time, businesses need to build consumer awareness around the benefits of circular products and services, such as durability, reusability, and lower environmental impact. The resistance to change from stakeholders accustomed to linear models remains a significant barrier, particularly in industries where circular practices are perceived as costly or complex to implement. Therefore, managers must communicate the long-term economic and environmental benefits of circular economy practices, using real-world examples and data to build stakeholder confidence.

4.3. Performance Measurement and Accountability: The Need for New Metrics

Traditional performance metrics, focused on short-term financial outcomes, are inadequate for capturing the full value of circular economy practices. As noted, the development of new performance indicators—such as reductions in resource consumption, energy efficiency, and waste generation—will be essential for measuring the success of circular initiatives.

The challenge for many businesses in North Macedonia lies in balancing these new metrics with existing financial goals. The upfront costs of adopting circular models, whether through investment in new technologies or reconfiguring supply chains, can strain financial resources in the short term. However, the long-term benefits, such as reduced material costs and enhanced brand reputation, offer significant potential for value creation. The case studies from industries such as textiles and manufacturing provide tangible examples of how circular performance metrics can drive both sustainability and profitability when properly integrated into business strategies.



4.4. Strategic Investment and Risk Management

The transition to a circular economy involves strategic investments in new technologies, processes, and infrastructure. While these investments carry inherent risks, particularly in terms of upfront costs and potential operational disruptions, they also present significant opportunities for long-term resilience and competitive advantage. Managers in North Macedonia must adopt a forward-thinking approach to risk management, balancing the short-term financial impacts of circular investments with the potential long-term benefits of resource efficiency, waste reduction, and enhanced market positioning.

Investment in research and development (R&D) is particularly important for fostering innovation in circular practices. Whether developing new recycling technologies or designing products for modularity, businesses that invest in R&D are better positioned to capture the benefits of circularity. Moreover, strategic partnerships with universities, technology providers, and government agencies can help businesses access the resources they need to implement circular economy models successfully.

4.5. Addressing the Challenges of an Emerging Market

North Macedonia's status as an emerging market presents unique challenges in the transition to a circular economy. Limited access to capital, technological infrastructure, and skilled labor can slow the adoption of circular practices. However, these challenges also present opportunities for innovation, particularly through the development of localized circular models that address specific resource constraints and market conditions.

For businesses in North Macedonia, the key to success lies in leveraging the country's position within the European Union's broader sustainability agenda. By aligning with EU regulations and accessing funding mechanisms such as the Green Deal and Horizon Europe, businesses can overcome some of the financial and technological barriers to circular economy adoption. Additionally, promoting a "circular economy" brand for Macedonian products and services could help attract investment and differentiate the country within global supply chains.



MIT UNIVERSITY
SKOPJE

In summary, the transition to a circular economy in North Macedonia requires a multifaceted approach that includes strong leadership, stakeholder engagement, development of new performance metrics, and strategic investment. While the challenges of adopting circular models in an emerging market are significant, the opportunities for long-term value creation, sustainability, and competitive advantage make this transition a compelling strategic imperative for Macedonian businesses. Managers who embrace circular economy principles and integrate them into their business strategies will not only contribute to environmental sustainability, but also position their organizations for future success in an increasingly resource-constrained global economy.

5. Conclusion

The transition to a circular economy represents a transformative opportunity for businesses in North Macedonia. This will ensure the Macedonian businesses to align their operations with global sustainability goals, enhance resource efficiency, and create long-term economic value. This paper has examined key strategic management approaches that can facilitate this transition, emphasizing the role of leadership, stakeholder engagement, performance measurement, and strategic investment. Through these approaches, managers can integrate circular principles into their business models, fostering innovation and resilience while addressing the challenges of an emerging market context.

Leadership is essential for driving the cultural shift necessary to adopt circular economy practices, particularly in North Macedonia, where sustainability awareness is still growing. Engaging both internal and external stakeholders is equally critical, ensuring that employees, suppliers, and customers are aligned with circular goals. This paper highlights that the development of new performance metrics, tailored to circularity, is vital for measuring progress and ensuring accountability. The discussion also underscores the importance of strategic investment in new technologies and processes, which, while involving risks, present significant opportunities for businesses to differentiate themselves in the marketplace.



North Macedonia's position as an emerging market, though challenging, offers the potential for innovative, localized circular economy models that can drive both environmental and economic benefits.

In conclusion, the circular economy is not only a necessary response to environmental and resource constraints but also a strategic opportunity for businesses in North Macedonia to enhance their competitive advantage. By adopting the strategic management approaches outlined in this paper, business managers can lead the way in transforming their industries, contributing to both national and global sustainability efforts, and positioning themselves for success in the circular economy of the future.

REFERENCES

- Bocken, N. M. P., Short, S. W., Rana, P., & Evans, S. (2019). A literature and practice review to develop a circular economy business model framework. *Journal of Cleaner Production*, 200, 486-498. <https://doi.org/10.1016/j.jclepro.2018.11.046>
- Ellen MacArthur Foundation. (2013). *Towards the circular economy: Economic and business rationale for an accelerated transition* (Vol. 1). Ellen MacArthur Foundation.
- European Commission. (2020). *A new circular economy action plan for a cleaner and more competitive Europe*. https://ec.europa.eu/environment/circular-economy/pdf/new_circular_economy_action_plan.pdf
- Freeman, R. E. (1984). *Strategic Management: A Stakeholder Approach*. Boston: Pitman.
- Geissdoerfer, M., Savaget, P., Bocken, N. M. P., & Hultink, E. J. (2017). The circular economy – A new sustainability paradigm? *Journal of Cleaner Production*, 143, 757–768. <https://doi.org/10.1016/j.jclepro.2016.12.048>
- Ghisellini, P., Cialani, C., & Ulgiati, S. (2016). A review on circular economy: The expected transition to a balanced interplay of environmental and economic systems. *Journal of Cleaner Production*, 114, 11–32. <https://doi.org/10.1016/j.jclepro.2015.09.007>



MIT UNIVERSITY
SKOPJE

- Kirchherr, J., Reike, D., & Hekkert, M. (2017). Conceptualizing the circular economy: An analysis of 114 definitions. *Resources, Conservation and Recycling*, *127*, 221–232. <https://doi.org/10.1016/j.resconrec.2017.09.005>
- Kotter, J. P. (1996). *Leading change*. Harvard Business Review Press.
- Lieder, M., & Rashid, A. (2016). Towards circular economy implementation: A comprehensive review in context of manufacturing industry. *Journal of Cleaner Production*, *115*, 36–51. <https://doi.org/10.1016/j.jclepro.2015.12.042>
- Murray, A., Skene, K., & Haynes, K. (2017). The circular economy: An interdisciplinary exploration of the concept and application in a global context. *Journal of Business Ethics*, *140*(3), 369–380. <https://doi.org/10.1007/s10551-015-2693-2>
- Pieroni, M. P. P., McAloone, T. C., & Pigosso, D. C. A. (2019). Business model innovation for circular economy and sustainability: A review of approaches. *Journal of Cleaner Production*, *215*, 198–216. <https://doi.org/10.1016/j.jclepro.2019.01.036>
- Rizos, V., Tuokko, K., & Behrens, A. (2017). The circular economy: A review of definitions, processes, and impacts. *Circular Economy Perspectives*, 1–25. <https://doi.org/10.2139/ssrn.3146505>
- Stahel, W. R. (2016). The circular economy. *Nature*, *531*(7595), 435–438. <https://doi.org/10.1038/531435a>
- Tukker, A. (2015). Product services for a resource-efficient and circular economy – A review. *Journal of Cleaner Production*, *97*, 76–91. <https://doi.org/10.1016/j.jclepro.2013.11.049>
- United Nations Environment Programme. (2019). *Global environment outlook – GEO-6: Healthy planet, healthy people*. Cambridge University Press. <https://doi.org/10.1017/9781108627146>
- Webster, K. (2017). *The circular economy: A wealth of flows* (2nd ed.). Ellen MacArthur Foundation Publishing.



MIT UNIVERSITY
SKOPJE

International Journal of Recent Research in Arts and Sciences

ISSN: 1857-8128

MILITARY LEADERS VERSUS POLITICAL LEADERES: SPECIFICS, LEADERSHIP STYLES AND PERSONALITY MATTERS

Aleksandra Dimitrovska, PhD¹

Abstract

Military psychology and political psychology are specific context defined applied disciplines, in which the specific (military and political) personality and leadership are some of the basic topics, or earliest as well as least research trends; as it is personnel essential for an organization, especially for the military, as high-demanding type. The needs of personnel capabilities differ in high-demanding or military positions, or in high-responsible positions that are the political leaders. There is no something similar to academy for political leaders' or diplomacy performance enhancement in our country, even though the politic is highly present. On the other hand, the performance, in general, is divided in two main groups of military and civilian professions', given the different needs of both contexts' personnel, which was found psychologically genetically related. Both contexts also correspond with different or more appropriate leadership style, which is basically related with the personality' heredity related aspects. Serving in military was found genetically predisposed, which is genetically in negative correlation with the political interest. Different traits in political leaders are attractive for voters with different political ideology; and different political preferences and attitudes were found correlated with different personality traits, which relations have common genetic factor. Also, personality has impact on decision making and other relevant (these kinds of) leadership performance' related variables. And also, the case if military leader is political leader is another question.

The aim of the article is explaining specifics and psychological aspects of determination of these leaders for their contexts, some relevant personality relations and ways of measuring.

* sandrapsiho@yahoo.com



The article implication is important for matters of psychological assessment, construction of selection and training programs, and also upgrading these leaders' performance.

Key words: *military leadership, political leadership, personality, assessment, operational psychology*

INTRODUCTION

Given that leadership or leader, seen as similar terms, have a complex nature, literature doesn't have a consensus in defining, and depends on the theory that treats it. In this work *leadership* will be defined as term for covering the phenomenon as a whole, referring to the process of influence or relationship between two or more persons during which the influence of one or more dominates (Day, 2000, Hollander, 1971). As *wider definition* leadership includes their key concepts, as leader personality and dispositions, behavior, effectiveness, process of interaction with the followers or importance of the context. (Hannah, et all, 2009). The term *leader* refers to person that have distinctly influence on group members' behavior, important for their maintenance and their goals' achievement. As the most important *features* are the position, the influence and activities related to that positions (Gibb, 1969), while the definition of the term defer depending on the type of the group, level of leadership, way of election, means that he uses for to ensure his influence and etc (Rot, 1999, Костић, 2003). These terms defer from power, management and similar terms.

The *leadership styles* contain from the leader' personality, leader' behavior and communicational patterns while leading the followers in achieving organizational or personal aims. There are many categorizations according to theories, while the most mentioned in the literature are: *autocratic, democratic* and *las-er-fer* style (Lippit & White, 1958); *task oriented* and *people oriented* style (Likert, 1961); *Initiation of structure and Consideration* (Schriesheim & Kerr, 1977), *Representation, Demand reconciliation, Tolerance of uncertainty, Persuasiveness, Tolerance of freedom, Role assumption, Produces emphases, Predictive accuracy, Integration and Superior oriented* (Stogdill & Coons, 1957); *Directive* and *participative* style (Bojanović, 2009), *servant leadership* (Spears, 2005) and str. as can be seen



MIT UNIVERSITY
SKOPJE

these categorizations are related in between. The leadership styles' effectiveness is not unambiguous, it depends on some factors as: the context, leader' and followers' personality, group' characteristic, the task, the style used in the higher leader' level, leadership level, phase of development, level of the leader-follower relationship and str. Their combination is recommended while still one need to be dominant, and other to be used as additional mean in achieving better results. Both styles or leader' function need to be realized, by domination of one of them for good group survival, otherwise will arise two persons for each of styles.

Personality also miss the generally accepted definition, it depends on the author' theoretical determination. According to Hol and Lindzi (1983) *personality* "consists of series of measures and described expressions that are used for respondents' description according the variables or dimensions take central part in given theory". In a nowadays as example of eclectically approach dominantly is accepted the Five Factor Model (Costa & McCrae, 1992), that determines the personality' basic *traits* or "non-cognitive, time stable and related to the sample, invariant dispositional constructs that may explain the biggest part of the individual differences' variance". This model defines the personality hyperspace through five more general basic dimensions (Neuroticism - N, Extraversion - E, Openness to experience - O, Agreeableness - A and Consciousness - C) that consists of six less general dimensions or traits.

So, related with the leadership, by restoring the importance of traits, today this relationship is one of the dominant research trends for leadership. The lack of taxonomic structure for classification and organization of traits for personality description, as the biggest problem for the beginning research for this relation (leadership and personality) was overcome with the FF Model appearance. The meta analyze found positive relation with E, O and C, and negative relation with N, and which relations are different in different contexts. Five dimensions as a set explains the leadership variance in total and by criteria, while miss the role of the situation (Judge et al., 2002). Zaccaro (2007) define *leader traits* as "relatively coherent and integrated patterns of personal characteristics, reflecting a range of individual differences, which foster consistent leadership effectiveness across a variety of group and organizational situations". So, he distinguishes *distal* from *proximal attributes*, given in the *multi-phase model* that is trying



MIT UNIVERSITY
SKOPJE

International Journal of Recent Research in Arts and Sciences

ISSN: 1857-8128

to unite the two approaches (traits and environmental factors), and according to which the impact of leadership traits to leadership performance is complex and indirect. Distal attributes (personality, cognitive abilities - CA, motives and values) provide a foundation for emergence and development of proximal attributes (problem solving skills, social appraisal skills and expertise/tacit knowledge), but also for their expression in leaders' behavior. With intervention for leadership development are highlighted proximal attributes, while the distal attributes are relatively immune, or eventually can react on systematic and long term interventions. At least, according this model the impact of distal attributes to *leader performance* is moderated by proximal attributes, which impact to leader performance, its emergence and development is moderated by *leadership processes*; while also on proximal attributes and *leadership criteria* (leadership processes, and emergency, effectiveness and advancement and promotion) and their relations side act aspects leader's operational environment. It was found among other that dimension O and risks toleration determinate for accepting development and flexible tasks, while CA and motivational attributes impacts on the knowledge and information quantity that will be derived from the experience.

LEADERSHIP: A CONTEXT SPECIFIC APPROACH

Military context. Military can't be imagined separately with leadership; leadership was and continues to be mainstay of the military. It is important to differentiate two complementary ways in which "military leadership research" can be defined: *context-free orientation* or the first is focused on studies that use military samples to test theories that have applicability across a broad range of organizations; and *context specific orientation*, the second that consider the unique characteristics of the military, and focus on studies that attempt to understand the nature of leadership within the context (Dimitrovska, 2018). The second requires more in-depth knowledge of the military and what constitutes the military leadership.

So, military organization, and national security sector institutions in general, traditionally is characterized with: strict hierarchical structure; centralization and subordination; chain of commands; precise division of functions, roles and work; defined personnel' schedule of



formation duties; strict uniform and clothing, high discipline; a multitude of interaction relationships, dynamics of the parts and solid leadership bodies. Given its purpose of destruction of enemy manpower and techniques by armed combat, in the military is emphasized a strict and down-to-the-minute organized structure of the army aligned with combat techniques and armaments, precisely foreseen procedures and processes that must be strictly observed, each member has a precisely defined role, so integrated with the others should enable efficiency, strict norms of behavior, high discipline and internal cohesion (Arnautović et al., 1988, pp.186). The military actually consists of a diverse collection of organizations, roles, cultures and people. In terms of organizational form, the military is unquestionably traditional. There is a clear delineation of power across hierarchical levels and clear prescriptions about how leaders and subordinates are expected to interact. In Gordon's (2002) terminology defining power arrangements, military has both very clear "*surface-level structures*" (through the use of rank insignia, is easily identified to all members of the system) and very clear "*deep structures*" (there are deeply entrenched "codes" of behavioral order that extend beyond the official work environment). Both of them penetrate nearly every aspect of military leadership at all level throughout the organization. There are three levels of leadership: *tactical*, *operational* and *strategic* level, the tree of them with specific and important function. These specifics make this organization perfect for researches.

For that reason, Hunt (1991) provides extended multilevel leadership model, in which all three levels has its unique *critical tasks* (direct product of the key mission, strategy and organizational design), various *individual capabilities* (leader background factors, preferences, capabilities and skills) and influence of *organizational subculture* or *culture* on strategic level. Levels are impacted from *external environment* and finally produce *organizational effectiveness* or performance on each level. (Wong et al., 2003) For hierarchical organization as face to face and military context, important is *indirect leadership* (the impact to followers that are not directly under the leader), that shows in two forms: *cascade model* - acting through subordinate leaders as mediators and *by-pass model* direct contact with two or more levels of followers, without subordinate leaders (Yammarino, 1994). For the different levels of leaders, the duties are



MIT UNIVERSITY
SKOPJE

International Journal of Recent Research in Arts and Sciences

ISSN: 1857-8128

different, and for that, the necessary personality traits. Indirect leadership consists of two simultaneous processes: *action-oriented* (consists of interaction with a link passing the message down to lower levels) and *image-oriented* (consists being a role model, and goes through link or direct). Both processes are filtered through a “lens” that consists of the relative impact of the safety culture on the activities. At the lower level there is trust in favorable and lack of trust in unfavorable case (Larson et al., 2005) Hanah et al. (2009) describe a framework for leadership in *extreme contexts* (differentiating from *extreme event*), where military belongs as *high-reliability organization*. In that framework the focal construct is “*the level of extremity*”, that can reduce the ability for *adaptive leadership response on attenuators* (psycho-social and organizational resources) and *intensifiers* (time and complexity). Last both influence the previous link and link between level of extremity and dimensions of extreme contexts (location in time, magnitude of consequences probability of consequences, physical and psycho-social proximity and form of threat). Leadership in *dangerous environments* as unique context is much less examined, and are differentiated from conventional in that are populated with events that are inherently ambiguous, uncertain and unexpected, as a typical cause of potentially lethal errors; while require more complex conceptualization. Baran and Scott (2010) mention three linked sensemaking processes: framing (participants converge on an understanding of what is significant and what is not in the setting), heedful interrelating (team members develop shared understandings regarding the level of risk and danger in the setting) and adjusting processes (interactions whereby team members maintain awareness of their surroundings but simultaneously remain poised to shift action should their collectively held assumptions prove to be mistaken). Stress is the major shadow aspect in the Fisher et al. (2010) Vietnam study that in dangerous context is likely to impair leadership effectiveness, while putting trust for essential for the fighting power (Campbell et al., 2010).

Political leadership. The literature misses discussion about defining this term. What is found is working definition composed of two qualities in particular: ‘first, leaders establish or identify the immediate and/or long-term goals of the group, and second, leaders provide the critical function of coordinating behavior and expectations toward the achievement of those goals’ (McDermot et al. 2016). *Political leaders* are defined as ‘democratically elected



MIT UNIVERSITY
SKOPJE

International Journal of Recent Research in Arts and Sciences

ISSN: 1857-8128

representatives who are vulnerable to deselection, and operate within, as well as influence a constitutional and legal framework; their source of authority is mandate; membership of the electorate is set out in law, and broader than organizational or union forms of membership, since it extends to all citizens with voting rights, in a defined consistency' (Morrell & Hartley, 2006). What are characteristics of political leadership: the concept of leadership in democracies is paradoxical given it implies social inequality - levels of power and authority between citizens and leaders; corruptive nature of power (Schlesinger, 1982) (Ofosu-Anim, 2022); political leaders are those who hold formal political authority, acquired through election in democratic society; since leaders are appointed and act as representatives, they require consent from those they govern and serve – they have a duty to serve all their constituents and protect the interests of future generations, rather than simply those who supported them; they have formal legal responsibility for a broad range of issues: health, law enforcement, taxation, education, legislation and the economic sphere and str. (Morrell & Hartley, 2006).

In research done on prime ministers (Blondel, 1980; Jones, 1991; Rose, 1991; Andeweg, 1993) it was found that variation in structure is the primary determinant for what happens in decision making. Also was noted that leadership styles can be researched as impact factor only while holding structure as constant. The framework of understanding the effects of leadership style on the prime ministership includes two variables: involvement of presidents in decision making (explained by two components: degree and focus) and management strategies they use in how the choice process occurs (managing information, managing conflicts and managing locus of control) (Kaarbo & Hermann, 1998). Ofosu- Anim (2022) gives multidisciplinary conceptual framework that explains political leadership in the center through personality traits, leadership style, motivation and stress tolerance, as fundamental interrelated concepts. Relations go between personality traits that guide leadership style and influence stress tolerance, and also political motivation determines leadership style and affect stress tolerance concept. Metz (2021) explains political leadership from a followers' perspective. *Followership* is defined as “relationship between leaders and their followers that determines leadership and the behavior of participants”. Actually, according to the institutional/positional approach of political leadership



MIT UNIVERSITY
SKOPJE

studies followers are presented as mediators in leaders (traits, behaviors, informal/formal position and resources) - leadership relation where leadership has consequences on leaders and followers also, while leaders have direct/indirect influence on followers. According to Morrell & Hartley (2006) model of political leadership, explain leadership through three parts: leader' roles through responsibilities trough KSA (knowledge, skills, attitudes) values, pass through contextual filter to leadership on which impact different figurations, comes to the end or leader' performance. Performance has relation with contextual filter also.

LEADERSHIP STYLES ANALYSE

Stogdill (1963) results showed Role Assumption as dominant leadership style in army division, second is Superior oriented and next almost equally are expressed Initiation of structure and Persuasiveness. Halpin (1954) determined negative relationship of performance with *Consideration* and positive with *Initiation of structure*, while opposite was shown the relationships with work satisfaction. The most effective were shown military commanders with high scores on both styles, while most ineffective those with low scores on both dimensions described as "haos", those with high Initiation of structure and low Consideration were named as "cold fish", while opposite combination was not shown effective while high overflow with Consideration. (Halpin, 1955) The meta analyze affirmed explained relation confirming Consideration highly correlated with work satisfaction, motivation and leader effectiveness, while Initiation of structure correlated with leadership performance and group performance (Judge et al. 2004). The combination of both styles indicates in other study, where task oriented is not suppose to be used without people oriented socio-emotional style, but second should be provided before implementation of the first one (Casimir, 2001) In Malezija both styles were related with subordinates' performance, whereby *transformational* was more dominant in prediction from *transactional* (Zuhaidi, 2011).

The leadership style in political leaders have a big impact on the process of making politics, so according to Burns (1978) there are two styles: transactional and transformational style; destructive leadership according to Padilla et al., (2007); eight leadership styles in foreign



MIT UNIVERSITY
SKOPJE

International Journal of Recent Research in Arts and Sciences

ISSN: 1857-8128

policymaking process according to Herman et al. (1996): expansionistic, evangelistic, active independent, directive, incremental, influential, opportunistic and collegial, based on three dimension: consciousness for limitations, openness to information and their motivational focus; Preston (2001) talks about other typology done by two dimensions: the leader's need for control and involvement in the policy process, and the leader's need for information and general sensitivity to context (director, magistrate, administrator and delegator) (Cottam et al., 2016). Knowledge about how leaders react to constrains, process information and are motivated to deal with their political environment provides with data on their leadership style: crusader, strategist, cue-taker, expansionist, active independent, developmental, mediator, evangelist, policeman, influential and opportunist. The research found expansionist, opportunist and influential as dominant style in researched prime ministers (Kaarbo & Hermann, 1998). Consultative, participatory and deliberative styles of leadership are preferable and effective alternatives to authoritative, controlling and dictatorial styles of leading. Also, leaders with egalitarian leadership style are considered more favorable than leaders with coercive style of leading (Ofosu-Anim, 2022). In Ohio studies on leadership styles in US ministers as dominant was found high and almost equally expressed Consideration and Initiation on structure, while as third also very near to both was found Role Assumptions. In US senators dominant leadership styles was found Persuasiveness, than almost equal three Production Emphasis, Consideration and Role Assumption (Stogdill, 1963)

THE PERSONALITY ANSWERS IN BOTH TYPES OF LEADERS

Transformation style is related with dimensions N and A, while passive style with dimensions A and O in subordinated in the Belgian army (Hetland, et al.,2008). While dimension C was shown related with effective military performance, the style Consideration was shown significant moderator, measured by the superiors, in Nederland Royal army (De Jong, et al., 1994). In the Vest Point cadets transformational leadership style was shown related with heroic leadership dimensions (Wansik, et al., 2008). In the same sample was shown negative prediction on N (Bartone, 1999) and positive on C while impact show A that losses in regression because of



MIT UNIVERSITY
SKOPJE

International Journal of Recent Research in Arts and Sciences

ISSN: 1857-8128

high C (Bartone et al, 2002). Hardiness showed relation with both contexts, while field training was in combination with E, and academic period with C; hardiness is in positive correlation with C and E and negative with N, while judgments positively are related with dimensions O and A. Military leaders evaluated lower on dimension N, and higher on all other four personality dimensions in “effective” leader vs. ineffective (Johnson & Hill, 2009). In Australian military leaders high on dimension C and low E was shown as predictors for leadership performance, while for the probability of promotion selection as predictor was shown also dimension O (McCormack & Mellor, 2002). Sub dimensions of E were shown predictors for leadership performance in USA army reserve officers (Thomas, 1999), while also E was shown as full mediator between motive of Affiliation, and partial between motive Power and leadership performance in same sample (Thomas et al., 2001). Dimension E was shown as direct predictor for leadership effectiveness in Singapore military recruits, while for N and C relationship exist only when autonomy is high (Ng et al., 2008). Personality was shown small contribution compared to situational factors in leadership performance measured by mistakes in decision making (on tactical and operation level) in Sweden military officers, where N was shown significant, while negative was shown the correlation with dimension C, that is an indicator of complexity of the context in military leadership personnel which is getting higher with the decision making level (Wallenius et al., 2014). American Special Forces in IIWW uniquely selected Competency as the most important behavior, taking in account the experience in high risk situations (Estenson, 2004). In Vickers (1995) study: 1. West Point cadets’ leadership performance and Navy promotion was found related with all Big Five dimensions except O; 2. In Junior Officers was found higher related dimensions (clear with E, C and N-) with leadership effectiveness; 3. US Naval academy cadets’ leadership performance was related only with dimension C; 4. In Army enlisted military occupational specialties C (C1 and C4) is harder predictor than N for performance and leadership as its aspect; 5. Early promotion in Air Force officers is related with higher E and N and lower A; so in summarized military leader is described as low on N3, N4, N6, E2, A3, A6, and high on E3, E4, A1, A2, C1, C4 and C5 (Dimitrovska, 2015).



According to the literature, most of the researches done for personality in political psychology are on political leaders (Cottam et al., 2016). When people rate politicians' personalities, they tend to reduce to dimension E (which they refer to as Energy) and dimension A (Caprara et al. 1997, 2002). The sample of Italian politicians, self-scored higher on E and A than the general population. Caprara & Zimbardo (2004) also found that center-right politicians scored higher on dimensions E and C than center-left politicians (Gerber et al., 2011). Dimension A was found as most attractive to political leader' voters, followed by dimension C, while other dimensions are not so important (Kavaliauskaitė, 2013, 2014). Amsalem et al. (2018) found that politicians who are more frequently covered in news media outlets (and who are therefore more visible) consider themselves to be higher on E and O but significantly lower on N and A. Also was found that politicians in office score average higher than the normal population on E while lower on N (Best, 2011; Caprara & Vecchione, 2017; Hanania, 2017; Norgaard & Klemmenen, 2019; Weinberg, 2011), while on the other dimensions there is less agreement. It was found that ideal-type politician is scored higher on E-assertive, C-deliberate and O, but lower on N and A, than the average citizen (Aichholzer & Willmann, 2020). The politicians low on A tends to be more successful (Joly et al., 2018), while Scott & Medeiros (2020) showed the detrimental role of O. The candidates high on C and psychopathy tend to attract more votes, whereas E showed detrimental (Nai, 2019). The C is associated with 'presidential greatness' (Rubenzer et al., 2000). The populist candidates tend to score low on A, but high on E and narcissism (Nai et al, 2019). Autocrats on average score relatively high on E and C, and low on dimension A. They score significantly lower on dimension A and higher on dimensions N and (marginally) on E, and also score significantly higher on the Dark Triad (narcissism, psychopathy and Machiavellianism) than non-autocrats (Nai & Toros, 2020). The relationship has been identified between support for populist/dark options and markers of low A (Bakker et al., 2016), authoritarianism, social dominance, system justification (Vasilopoulos & Jost, 2020) and dimension N (Mayer et al. 2020). It was shown that when voters lack a thorough understanding of the valence or ideology of political candidates, the importance of personality traits, mainly O, N, C and A, in their voting calculations increase significantly (Ortega, 2023). In US presidents was found that those with



higher E5 (Excitement Seeking) were more likely to use force in order to carry out their foreign policy objectives than their opposites, while O to action led to greater variation in their decision making (Gallagher & Allen, 2014).

Genetic assumptions. Personality traits as genetic heritability predispositions were found related with military service and interest in politics. The military actively seeks candidates who are low on N and high on C, but people who score above average on these traits are not politically ambitious. So individuals whose scores are lower on A, N and O are more likely to opt for military service after high school, also was found that military training did not change participants' personality scores (Jackson et al., 2012). In Miles & Haider-Markel (2018) study was found support for negative association between A and N with military service. Also, political interest is negatively associated with military service, and liberals are significantly less likely than moderates or conservatives to have served in the military. It was demonstrated that service in the armed forces is highly genetically heritable. Genes influence the way that people respond to their everyday world. So, the same genes that predispose people to negative N also predispose them to military service and the genes predisposing someone to E also predispose them to serve in the armed forces.

Correlation was found between personality traits and political ideological orientation, so dimension O is positively related with liberal social/ moral issues (Gerber et al., 2010; Jost et al., 2003; McCrae, 1996; Mondak & Halperin, 2008; Monda et al, 2010), and negatively related with conservative political attitudes, right wing authoritarianism and social dominance orientation (Adorno et al., 1950; Altemeyer, 1996; Carney et al., 2008, Duckitt, 1989; Jost et al., 2003; Stenner, 2005; Van Hiel, et al., 2000; Van Hiel et al., 2004). Weaker is the relationship between dimension C and conservative political attitudes (Carney et al., 2010; Gerber et al., 2010; Jost, 2006). These relationships have been documented in multiple studies in Belgium, Germany, New Zeland and especially US (Gerber et al., 2010, Sibley et al., 2012). Conservatism is associated with high levels of N1 (anxiety) (Eaves & Eysenck, 1974; Fromm, 1947; Kline & Cooper, 1984; Ray 1972; Wilson 1973; Wilson & Brazendale, 1973), and N is related with liberalism (Gerber et al, 2010, Van Hiel et al., 2004; Verhulst et al, 2010), while conservatism was found related with



MIT UNIVERSITY
SKOPJE

International Journal of Recent Research in Arts and Sciences

ISSN: 1857-8128

Eysenck's P (psychoticism) (Eysenck & Eysenck, 1985; Verhulst et al, 2010). It was found negative relationship between N and economic conservatism and people higher on N tend to be more economically liberal. Higher P correlate with more socially conservative believes and more conservative military attitudes for both males and females. Liberal responses were found more socially desirable (Verhulst et al., 2012). From the other hand, the evolutionary approach to political leadership concludes that regarding the nature and role of biology in politics: genes, hormones, or other biological markers do not operate in isolation but rather in interaction with the environment (McDermott et al, 2016).

CONCLUSION

There is a difference between military and political leaders and political and non-political leaders. There is a difference in the ways of measuring while both are difficult. Military leadership researches can be dangerous and physically demanding, and usually are difficult or 'nearly impossible', so simulations or field training are most close option, with its own limitations. Political leader' personality have typical been studied via actual politicians' self-assessments, expert ratings, voters' ratings, or speech and statement analyses named also as personality assessment-at-a-distance technique. Mistakes in military leadership as a profession can have lethal consequences, they are preparing to die and do killing that is against the law and human being functioning, while most important here is sacred trust. In political leaders mistakes will have consequences on generations and he must step down of corruption. Going in military is genetically predisposed also political ideology and behavior. Personality and leadership styles help explaining leaders decision making as the biggest conundrum and crucial one.

REFERENCES

- [1] Aichholzer, J. & Willmann, J. (2020). Desired Personality Traits in Politicians: Similar to me but more of a Leader. *Journal of Research in Personality*, 88: 1-11
- [2] Arnautović, D., Kasagić, Lj. & Pajević, D. (1988). *Vojna psihologija*. Beograd: Vojnoizdavački i novinski centar



MIT UNIVERSITY
SKOPJE

- [3] Bartone, P.T. (1999). Personality Hardiness as a Predictor of Officer Cadet Leadership Performance. *RTO MP-55*
- [4] Bartone, P.T., Snook, S.A. & Tremble, T.R.Jr. (2002). Cognitive and Personality Predictors of Leader Performance in West Point Cadets. *Military psychology*, 14 (4): 321–38
- [5] Campbell, D.J., Hannah, S.T. & Matthews, M.D. Leadership in Military and Other Dangerous Contexts: Introductions to the Special Topic Issue. *Military Psychology*, 22, (Suppl.1), (2010), S1-S14
- [6] Cottam, M.L., Mastors, E., Presston, T. & Dietz, B. (2016). *Introduction of political psychology*. Routledge, Taylor & Francis
- [7] Gerber, A.S., Huber, G.A., Doherty, D. & Dowling, C.M. (2011). The Big Five Personality Traits in the Political Arena. *The Annual Review of Political Science*, 14: 265-87
- [8] De Jong, R.D., van Eck, H.C.M. & den Bos, K.V. (1994). “The big five personality factors, leadership and military functioning”. *Personality psychology in Europe*, 5: 216-21
- [9] Dimitrovska, A. (2015). The Impact of Psychological characteristics, Stress level and Leadership styles on successful Performance in Macedonian Special Forces Personnel. PhD. Faculty of Security, Skopje
- [10] Dimitrovska, A. (2018). Examining Leadership and Leader Performance in Extreme Contexts: Psychological implications, *Proceedings of International Scientific-Professional Conference, RABEK, Obrenovac*, pp. 105-13
- [11] Day, D.V. & Antonakis, J. (2012). *The nature of leadership*. SAGE Publications, Inc.
- [12] Estenson J.D. (2004). Leadership in high-risk environments: Cross-generational perceptions of critical leadership attributes provided by military special operations personnel. Allied Academies International Conference New Orleans, *Proceedings of the Academy of Organizational Culture, Communications and Conflict*, 8(1):11



MIT UNIVERSITY
SKOPJE

- [13] Halpin, A.W. (1954). The leadership behavior and combat performance of airplane commanders. *The Journal of Abnormal and Social Psychology*, 49 (1): 19-22
- [14] Hannah, S. T., Uhl-Bien, M., Avolio, B. & Cavarretta, F. L. (2009). "A framework for examining leadership in extreme contexts". *The Leadership Quarterly*, 20: 897–919
- [15] Hetland, H., Sandal, G.M. & Johnsen, T.B. (2008). Followers' personality and leadership. *Journal of Leadership & Organizational Studies*, 14 (4): 322-31
- [16] Johnson, J.L. & Hill, W.R. (2009). Personality Traits and Military Leadership. *Individual Differences Research*, 7 (1): 1-13
- [17] Judge, T.A., Bono, J.E., Ilies, R. & Gerhardt, M.W. (2002). Personality and leadership: A qualitative and quantitative review. *Journal of Applied psychology*, 87, 765-80
- [18] Kaarbo, J. & Hermann, M.G. (1998). Leadership Styles of Prime Ministers: How Individual differences affect the Foreign Policymaking Process. *Leadership Quarterly*, 9 (3): 243-63
- [19] Kavaliauskaitė, J. (2014). The Secret of Political Leaders' Personal Appeal: (How) Do Personality traits matter? *Baltic Journal of Political Science*, No.3, pp.113-33
- [20] Larsson, G., Sjöberg, M., Vrbjanac, A. & Björkman, T. (2005). Indirect leadership in military context: A qualitative study on how to do it. *Leadership & Organizational Development Journal*, 26: 215-27
- [21] McCormack, L. & Mellor, D. (2002). The role of personality in leadership: an application of the five factor model in the Australian military. *Military psychology*, 14 (3): 179-97
- [22] McDermott, R., Lopez, A.C. & Hatemi, P.K. (2016). An Evolutionary Approach to Political Leadership. *Security Studies*, vol. 25, No.4, 677-98
- [23] Metz, R. (2021). The Missing Link Studying Political Leadership from the Followers' Perspective. *Politics*, 0 (0):1-15
- [24] Miles, M.R & Haider-Markel, D.P. (2018). Personality and Genetic Associations with Military Service. *Armed Forces and Society*, 1-22



MIT UNIVERSITY
SKOPJE

- [25] Morrell, K. & Haartley, J. (2006). A model of political leadership. *Human Relations*, vol. 59 (4): 483-504
- [26] Nai, A. & Toros, E. (2020). The Peculiar Personality of Strongmen: comparing the Big Five and Dark Triad traits of autocrats and non-autocrats. *Political research exchange*, 2: 1-24
- [27] Ng, K.Y., Ang S. & Chan K.Y. (2008). Personality and Leader Effectiveness: A Moderated Mediation Model of Leadership Self-Efficacy, Job Demands, and Job Autonomy. *Journal of Applied Psychology*, 93 (4): 733–43
- [28] Ofosu-Anim, D. (2022). Political Leadership: A New Conceptual Framework. *Open Journal of Leadership*, 11: 398-421
- [29] Ortega, A.L. (2023). The Personality is Political (especially for Populists). *Journal of Elections, Public Opinion and Parties*, 1-20
- [30] Stogdill, R.M. (1963). *Manual for Leader Behaviour Description Questionnaire – Form XII: An Experimental Revision*, The Ohio State University
- [31] Thomas, J. L. (1999). Personality and Motivational Predictors Of Military Leadership Assessment In The United States Army Reserve Officer Training Corps. PhD. *Wayne State University*
- [32] Thomas, J. L., Dickson, M. W. & Bliese, P. D. (2001). Values Predicting Leader Performance In The U.S. Army Reserve Officer Training Corps Assessment Center: Evidence For A Personality-Mediated Model. *The Leadership Quarterly*, 12 (2): 181–96
- [33] Verhulst, B., Eaves, L.J. & Hatemi, P.K. (2012). Correlation not causation: The Relationship between Personality Traits and Political Ideologies. *American Journal of Political Sciences*, 56 (1): 34-51
- [34] Vickers, Jr.R.R. (1995). Using Personality Assessment for Leadership Selection. Naval Health Research Center, San Diego, California, Report No. 95-16
- [35] Wallenius, C., Baccman, C. & Larsson, G. (2014). Examining the Impact of Personality and Situational Factors on Decision Making among Military Staff. *Journal of Military Studies*, 5 (2):1-10



MIT UNIVERSITY
SKOPJE

International Journal of Recent Research in Arts and Sciences

ISSN: 1857-8128

- [36] Wansink, B., Payne, C. R. & van Ittersum, K. (2008). Profiling the Heroic Leader: Empirical Lessons from Combat- Decorated Veterans of World War II. *The Leadership Quarterly*, 19: 547-55
- [37] Wong, L., Bliese, P. & McGurk, D. (2003). Military leadership: a context specific review. *The Leadership Quarterly*, 14, 657-92
- [38] Zaccaro, S.J. (2007). Trait-based perspectives of leadership. *American Psychologist*, 62 (1):6-1



SPECIFICS IN SNIPERS: PSYCHOLOGICAL ISSUES

Dimitrovska Aleksandra, PhD

Abstract

Snipers are part of the elite special operation forces, in the military and in police SWAT. It is important agencies to integrate a sniper program into elite units, even though a series of liabilities. Sniper units usually move in two-man teams, consisting of sniper and spotter. Their main tactical functions are, first to observe and report and, second to bring long-range precision fire against designated targets. The sniper selection and training process is important to be precised by concrete defined criteria and skills. A short history of snipers will be reviewed. Snipers experience killing in conflicting ways, both as pleasurable and as disturbing, but they do not always dehumanize their targets, as it is expected.

Studies in snipers are very rare, especially psychological. Special screening program for assessment and selection is defined. A way to schedule the shifts the sniper and spotter such that the performance is optimal is done, from research on body circadian rhythms and their relation to human performance and personality types. Specific stressors and coping styles for snipers well-being are defined. The sniper's mind of killing, motivation for their positions and their mental health outcomes are reviewed. Then implementation of mental skills techniques in advances sniper training with its effects is performed.

This paper will establish the better sniper performance by subliming psychological knowledge for better sniper mental health and psychological reputation.

Key words: *psychological screening program, psychological well-being, performance enhancement, special forces, psychology of killing*



MIT UNIVERSITY
SKOPJE

International Journal of Recent Research in Arts and Sciences

ISSN: 1857-8128

INTRODUCTION

The snipers are defined as “personnel having special advanced weapons and material and equipment who can shoot from fixed and hidden positions to long distance, are able to neutralize the enemy generally in one shot and can move alone and independent from his unit” (Barışık & Baltacıoğlu, 2014). The US Field Manual defines sniper as selected volunteer specially trained in advanced marksmanship and field craft skills and can support special operations missions able to engage selected targets from concealed positions at ranges and under conditions not possible for the normal rifleman. The goal of special operation forces is to achieve military, political, economic, or psychological objectives by unconventional means in hostile, denied or politically sensitive areas. Special operations differ from conventional operations in their degree of risk, operational technique, mode of employment, independence from friendly support and dependence upon operational intelligence and indigenous assets. So, the sniper primary mission is to interdict selected enemy targets with long-range precision fire. They are also well versed in techniques like stealth, infiltration, camouflage and observation (Department of the US Army, 2003).

According to the US FM selection of snipers personnel have two phases: selection and assessment. A committee of assessors conducts the selection at the end of the assessment program. In selection phase commander distract sniper candidate for sniper training course (named SOTIC) who of them met concrete administrative prerequisite and determine personal qualities trough background check, interviews, record review and counseling sessions. MMPI testing and psychiatric history mental status examination are part of those prerequisites that do psychologist and psychiatrist, and also other conditions being a member of special operation forces, meet service physical fitness requirements, have no record of drug or alcohol abuse, must have not been convicted of a domestic violence crime, have a secret clearance, and etc. Individual potential as a sniper is measured in the phase of assessment. Assessment includes both written and practical tests. Assessment testing consists of objective and subjective tests. Objectivity measures the capacity to learn and perform in a sterile environment, and includes: shooting battery tests, observation and memory battery tests, intelligence battery tests, critical



decision battery tests, and motor skills battery tests. Subjectivity assesses actual individual performance and allows the assessor to gain insight into the candidate personality. Subjective tests include: the interview – for examining the motivation for becoming a sniper and expectations for the training, and the personality inventory. A trained psychologist for sniper selection conducts or monitors all subjective testing.

Snipers conduct missions in pairs, consists of shooter and spotter or observer, for which type of deploying past experience has shown significantly increase of the success rate. Snipers who are deployed single have shown a marked decrease in their effectiveness and performance almost immediately after the start of the mission, which decrease is due to the sniper becoming overwhelmed with concern for his security, the task to be accomplished and his own emotions (as fear, loneliness). The more experienced sniper is selected for the spotter that is better able to read winds and gives the shooter a compensated aim point to ensure the first-round hit (Department of the US Army, 2003).

The two-man team has numerous advantages over a lone sniper like: a sniper rifle weapon system takes more than one person to operate, the spotter has his own special scope of practice that acts as a guide to the sniper, team allows one member to rest while other watches and spotter can help protect the shooter and the team. The sniper roles are: infiltrating into the enemy lines, perform reconnaissance, bring down the morale of enemy forces by shooting key targets, look for targets of opportunities which they fill will help their own forces, shoot targets of opportunities when no specific objective exist and str; while the spotter role is: help sniper to observe objective and set up a shot, when the shot is taken and if the shot is missed to help sniper readjust arm or position, to help relieve sniper from excess fatigue, protect the sniper team and str. (Zheng, 2009)

Also, SWAT sniper criteria are precisely listed and explained, given it is the most difficult and unique law enforcement positions. So what is first the sniper candidates need to have *prior police and SWAT training and experience* that is important to understand the responsibilities in a tactical situation and gives an inside-out perspective of the planning and execution of the tactical operations. It will help sniper to understand his role, his most important



MIT UNIVERSITY
SKOPJE

International Journal of Recent Research in Arts and Sciences

ISSN: 1857-8128

mission to provide lethal cover and operational intelligence for his teammates, also to know what kind of information will help the team to achieve the mission. Second, a sniper candidate need to be a *volunteer* so taking the most experienced officer is not enough. *Physical fitness* is also critical for this profession. So transporting the equipment to his hide, establishing the hide when is once in a position, work from it for hours or perhaps days and his sense of self discipline and commitment that shows the need to maintain the standard of performance are the reasons for excellent physical conditions.

What is as fourth important is the psychological component what is *emotionally mature and stability* in sniper candidate. Sniper need to be balanced, he has to be able recognize and to handle extremely stressful situations as a routine, he need to be able to think fast, adaptable and willing to learn. As a fifth sniper need to be *disciplined and driven*, with a *thirst for knowledge*, given sniping is much cerebral than it is physical. As a sixth sniper need to be *meticulous* with an *eye for details*. So when sniper needs to gather and report information it is expected to notice the tiniest details in a tactical environment as well as to notice the smallest of changes, that could mean the difference between the life and death during the critical incident. As a seventh sniper needs to be *articulate*, given they are the eyes and ears of their tactical teams, sniper must be able to clearly and concisely report what he sees. Actually the command personnel need to see through his eyes, that he is not just a field reporter but it is something of a guardian angel watching over his team, he see if the team member is closely to the target or he has to clearly and concisely report what he sees. *Communication skills* are important for when shots have been fired and sniper need to write a report as eighth. Report reads the media, public, attorney, judges, juries, civilian review boards, Internal Affairs, so the need to be able clearly to see what the sniper saw, think what the sniper thought, and as a result, agree with that the sniper did. The so called the *non-linear thinking* is outlined as ninth. Abstract thinking is required to solve problems and plan strategies in a constantly changing scenario. A sniper needs to be able to assimilate data, put together disassociated scraps of information gathered from various sources, fill in the blanks and draw correct conclusion, what is talent important to work independently.



MIT UNIVERSITY
SKOPJE

As tenth is important the *shooting talent* that implies good marksmanship and field craft skills. And the least is the *ability and willingness to kill*. Actually people are taught that it is wrong to kill another human being. The conventional officer will shout as a response of a life-threatening situation. But the sniper sits in a hide undetected by his potential target, observes his target and if the situation dictates he put a bullet between his or her eyes (Bartlett, 2004).

Military sniper training is conducted through two separate environments: the formal schoolhouse environment (SOTIC) which course produces Level I snipers for special operations community, and the Unit Training Special Operations Target Interdiction Course, which graduate becomes a Level II sniper and is fully capable of filling an assigned team slot as a sniper (Department of the US Army, 2003). When the SWAT sniper training is in question American Sniper Association (ASA) is the largest professional tactical sniper association and offers the only standardized accreditation program for police snipers (Bartlett, 2004).

It is very important snipers to be implemented into the elite units (Kirk, 2021; Cruceru, 2012), besides the opposite facts as big costs and adequate training, assessment and selection processes, qualifications standards, establishing written policies, procedures and rules of engagement, investing in quality sniper rifles optics and support equipment, and documenting training and qualification shoots. SWAT snipers could be utilized in some of the most common callouts as high-risk search and arrest warrants, barricaded subjects, hostage situations, active shooters and str. Elite units incorporate the use of snipers to broaden their capabilities with specialized training, modern long-range optics and precision weaponry (Kirk, 2021). The importance of snipers is in degradation of enemy's operational potential, followed by a clear damaging effect over their moral. Snipers have been use generally, as an integrated element within the own battle field disposition, as a nomadic element, in the area between the tactical battle disposition system of the opponents, and inside the enemy lines (Cruceru, 2012).

Historically, snipers were first used on the battlefield during between 1775 and 1783, where the snipers independence of movement from their unit was critical in victory. Sniper units established in battles between 1808 and 1814, when compared with other soldiers had been equipped with more accurate weapon, clothing more suitable for the terrain and were organized



MIT UNIVERSITY
SKOPJE

International Journal of Recent Research in Arts and Sciences

ISSN: 1857-8128

in small groups. In the World War I counter-sniper units had been established in order to fight against sniper units of other armies, they had been used for intelligence collection enhancing their commanders' decision making process, and the idea of organizing the sniper as a team of two rather than locating them alone, was developed. In the World War II the use of female sniper was the innovation and urban warfare sniper use was emphasized. Since the end of this war, the use of snipers has changed with technological development and also has started the development of systems for finding counter-snipers positioned against sniper (Barışık & Baltacıoğlu, 2014).

Besides of many combat scholarly, it is absent one with an act of killing discussion. In an Israeli study about interviewed military snipers, they dehumanize their enemies and in the same moment see them as human beings, experiencing killing in conflicting way. Even though violence should be seen as pathological things with feeling trauma as reasonable reaction, they justified killing as legitimately use of power given it is about terrorists and they save lives to IDF and Israeli civilians, so they feel pleasure after it. The sources of such an enjoyment is: shooting is the only available means for soldier to feel that they are still alive within a scene of horror in the combat, masking their fear and thus make it easier to a soldier, especially if they are shooting as a part of a team; they imagine themselves to be god, influencing on the faith of other humans in the battlefield by the snipers and chooses who dies and when; and the sniper works as an individual and success is attributed to his personal talent.

It is about the two kind of distancing processes between soldiers and enemy that underlies the ability of snipers to kill adversaries: *dehumanization*, which means implying the negation of enemies' humanity, and *demonization*, meaning entailing the attribution of evil characteristics to their image. So, they negated the enemy's humanness by physical distance between the killer and the killed or various technological means as use of telescope or field glasses that make the shooting appear as though on television screens or computer games; then using metaphors from the world of machines to describe killing as to 'neutralize' or 'clean up', making a perception of the enemy as an object that has to be handled in a rationale and unemotional manner; and the process of turning the enemy into a collection of body parts without thinking of the human



behind the parts in order to avoidance of possible feelings of guilt or emotional turmoil. Also, portraying the enemy as malicious and repulsive creates feelings that make killing easier.

On the other side, in many cases enemies don't need to be seen for soldiers as an 'opposite' of themselves but may actually be mirror images of soldiers, feeling likeness, expressed on three levels: first is a process termed as 'reverse dehumanization', as second is the categorization of the enemy soldiers forms the basis for a scale of prestige, and third centers on training. Also as was concluded snipers see the enemy soldiers as 'human being' using this as the most common term found in the interviews. The snipers do not convey emotions of anger or hate, but rather deep persuasion in the justice of the act (Bar & Ben-Ari, 2005).

PSYCHOLOGICAL ANSWERS

The aim of a study done on Canadian military snipers is to develop a valid psychological screening process for sniper assessment in selection, given the same was missing in Canadian forces in 2004. The participants were all male, which is a reflection of current Canadian forces gender representation in this occupational specialty. It was found that personality facets Neuroticism (N), Conscientiousness (C) and Tender-mindedness (A6), as a subscale of Agreeableness (A), are related to successful job performance as a sniper. Actually those sniper candidates that are psychologically fit for sniping should score low on N and A6 and high on their level of C. Also was found that the published norms may not be appropriate for use with the sniper population. The NEO-PI-R that measure personality and the Holden Psychological Screening Inventory that measure (HPSI) that measure psychopathology are recommended to assess these traits and the psychological suitability of sniper candidates (Scholtz, Girard & Vanderpool, 2004).

One year later another study was conducted to trial the new developed screening process for sniper selection in the Canadian Forces. Individuals are not 'selected-out' based solely on their psychological testing results, psychological screening process should employ a multi-method assessment format. In addition, cognitive ability was examined with The Canadian Forces Aptitude Test (CFAT). Personnel Selection Officer graduated on psychology administer,



score and interpret the psychological screening measures. Unsuccessful applicants were allowed to reapply in two years time. Applicants tended to score higher on all C facets and lower on all N facets, A6 and HPSI subscales. Compared sniper applicants with incumbent test scores only the total C score showed significant difference. Regarding the snipers course performance criteria, N facets anxiety (N1), self-consciousness (N4) and impulsiveness (N5) showed a significant negative correlation with rifle skills, and C facets self discipline (C5) and deliberation (C6) showed positive correlation to rifle skills from all criteria. HPSI and cognitive ability did not demonstrated significant relationship with training performance (Girard & Scholtz, 2005).

The American sample of the Marine Corps Scout Sniper Course candidates' response to the Grit Scale and a Big Five personality Questionnaire, NEO PI-R, as non-cognitive measures. It was found positive significant correlation with grid and negative statistical significance with Big Five domains Extroversion (E), Neuroticism (N) and Conscientiousness (C), that is really surprising result (Janual, 2017).

In a Singapore study was found a relationship between sniper personality and military snipers pairing in order to improve the overall efficiency of the team. Actually, performance is not a constant level throughout the day and the hour of the day for which the performance is optimal varies from person to person, what is related with the so named circadian rhythms. Of all the circadian rhythms of the body, the most extensively studied biological rhythm is the body temperature. So, it was found strong positive correlation between body temperature and human performance. Otherwise, the distinction between people who are "morning types" and "evening types" has been noticed by the research. From there, people who prefer working in the morning, their body temperatures are higher in the morning and likewise people who have higher body temperatures in the evening prefer working in the evening. These morning and evening types of working preference correlate with introversion and extroversion personality type. So, extroverts exhibit performance patterns associated with evening types and have better performance during the evening period of the day, while introverts exhibit performance patterns associated with morning types who perform better in the morning when compared to other periods of the day. From there, two-man team should consist of one sniper with an extrovert personality type and



MIT UNIVERSITY
SKOPJE

one with an introvert personality type that need to be taken in account in the process of selection, by other personality assessment criteria, and scheduling the shifts. Adopting a twelve hours rotating shift splitting up the day into a morning and evening shift will minimize the effects of sleep deprivation on snipers.

Also, this study distinguish the specific stressors of the snipers, that are divided on *physical* stressors that implies environmental and psychological stressors, and mental stressors that can be further subdivided to cognitive and emotional stressors. Sniper team need to stay totally still for hours or maybe even for days at times to avoid being found, waiting for the correct moment to take a shot which, or maybe just to observe the objective and never get it in the end. The opportunity for a shot may last only three seconds. Other stressor are the little margin for error, uncertainty, sleep deprivation, fear of being spotted, need to maintain vigilant, alertness and stealth for long hours, small team size and str. (Zheng, 2009).

Another Canadian forces snipers study aim was to describe how serving as a sniper impacts on the mental health and well-being of soldier employed in that role and what impact this work have on those who do killing, after the mission in Afghanistan. According to Grossman (1995, 2004) that examines the psychological dimensions of killing, soldiers who killed in combat goes through three stages of reaction: first sense of satisfaction or euphoria, second remorse that sometimes lead to mental health problems and third the stage of rationalization in which soldier tries to make sense of the killing. Sniper sample were asked to complete two measures: the Kessler Psychological Distress Scale and the Stress on Operations scale accompanied by interviews.

The results showed that one-third of the sample fell in the medium to high risk categories on the Kessler measure of generalized distress, while the sniper sample showed fewer respondents in the moderate and high risk categories compared with other non-sniper samples serving in the same mission except the personnel enrolled on the ASERE (Advanced Survival, Evasion, Resistance and Escape) training course. On the other hand, the snipers had more exposure to combat stressors then non-sniper sample, which stressors they experienced more frequently. This shows that snipers cope with the stress well and better than regular soldiers. At



MIT UNIVERSITY
SKOPJE

the same time, the sniper expressed high levels of satisfaction with their careers in the research interview, as well they felt that their families supported their military career, and most of the sample stated that being a sniper had been a positive influence in their lives.

Two-thirds of the sample reported experiencing a period of adjustment with family and friends when they returned home from their most recent deployment. Only a third of the sample stated that they would likely seek help if they had a stress injury, from which about the two-third stated that they would prefer Canadian forces mental health professionals over civilian professionals. About a half the sample said it was unlikely that their sniper peers would seek professional help if they had a stress injury, that explains about the social norms and stigma in the Canadian snipers. About the attitudes toward the enemy, about one-third of the snipers expressed hatred and contempt, while another third stated they respected the enemy.

About the reactions to killing, several reported feeling an adrenalin rush, a third of the sample stated that they had no feelings about the killing, but no one expressed any regrets about the killing and all of them stated that they felt justified in killing the enemy. Missing of guilt about the killing has three possibilities: first, the snipers *have no regret* and are coping well, that killing in combat is not so traumatic, they go through rigorous selection and the delay that exist between the trauma and the reaction of the trauma that can be lengthy; second, snipers may have some regret but they do not want to express, for reasons: snipers have conflicting emotions about their work, they try to protect their place in the sniper community or they are reluctant to talk with outsiders about the combat experience; and the third, they expressed no regrets but may develop some latter in life (Bradley, 2010).

Using a qualitative descriptive inquiry method, was done a study on motivational aspects for working job as a sniper and how snipers view their role in military service, in American snipers. Results showed that snipers do not elect to enter this field, but they were chosen for these positions based on demonstrated skills and they remain on this position due to a sense of community. They view themselves as a part of a military that protect life, saving their community from the enemy soldiers, and justified taking life of another person as doing good for their community (Frye, 2020).



MIT UNIVERSITY
SKOPJE

International Journal of Recent Research in Arts and Sciences

ISSN: 1857-8128

In a Canadian sample were measured effects of repetitive low-intensity explosion from training and operations and high-intensity explosion from war exposure in breachers and snipers compared with controls that were sex (all males) and age-matched Canadian force group. The explosion or blast impacts on mental health and performance in military is difficult to study because personnel diagnosed with blast-induced mild traumatic brain injury (mTBI) also exhibit emotional difficulties such as PTSD. But post-concussive symptoms and mental health outcomes might be dissociable when the impact of repetitive exposure to low-level blast is assessed in the context of training and operations, rather than following warzone deployment involving primarily high-level blast exposure. Explosive breaching is defined as “a tactical technique used to enter a closed or blocked space using explosives. On average, breachers and snipers had more recent exposure to a low level blast event than controls. It was found that compared to the controls, breachers and snipers with a history of repeated occupational exposure to low-level blast exhibit higher levels of post concussive symptoms but not poorer mental health outcomes, measured by Post-traumatic Check list-5 (PCL-5) for measuring PTSD, Brief Symptoms Inventory (BSI-18), and the emotional well-being sub-scale of RAND SF-36 Health Survey. The symptoms associated with concussion were measured by Rivermead Post-Concussive Symptoms Questionnaire (RPQ) by two methods: early post-concussive symptoms (RPQ-3) and late post-concussive symptoms (RPQ-13), separated into clusters that measure cognitive, emotional and somatic symptoms associated with concussion. Results demonstrated that breachers and snipers had higher scores on RPQ-3 and RPQ-13, and they also reported more cognitive and emotional but not more somatic post-concussive symptoms. The regression explains also that blast exposure did not predict any mental health outcome (Vartanian et al., 2022).

The explorative case study done on Norwegian military seven-week advanced sniper course candidates the integration of mental skill training (MST) techniques was tested. The authors distinguished military snipers from SWAT snipers explaining militaries as unsupported with extreme risk to personnel while SWAT as continuously communication with command, the environment around the objective is secured and tactical superiority/lower risk to personnel. Also, they distinguished sniping from sport related shooting as one in unpredictable high risk



MIT UNIVERSITY
SKOPJE

International Journal of Recent Research in Arts and Sciences

ISSN: 1857-8128

environment where judgments must be performed within dynamic time frame under pressure vs. controlled environment in sport. After the three focus groups of interviewing instructors during the course, the sniper candidates were interviewed before the end of the course, and after that the one year follow up was done. The statistics on the shooting results pass rates from previous sniper course 2016-2020 was also performed.

MST consists of techniques as: goal setting, imagery, breathing, positive self-talk and affirmation and relaxation protocols. Performance psychology package consists of lectures about: performance psychology and MST introduction, stress description, stress responses, coping responses as a methods self efficacy, and cognitive therapy's ABC model.

The results showed positive impacts of MST curriculum on performance and later in life. For the first time in 2020 when MST were implemented all the candidates pass the course, while there were not big differences in the shooting scores in al that period. From MST, imagery was preferred among all candidates, diaphragmatic breathing was stated as the most widely adopted and readily applicable MST covered, self-talk was put forth as developing confidence in wider aspects of life, while relaxation protocols were not favored by the candidates in that context. Following the cognitive ABC model enabled the candidates to actively make a choice on where to put effort regarding their performance. One year follow up showed that performance package assist candidates with performance on the course especially in the critical moments. Follow up provided narrative evidence that learning has taken place and skills were applied in extreme settings (Ytterbøl, Collins & MacPherson, 2023).

CONCLUSION

There is a difference between military and SWAT snipers even though there is a similarity in assessment criteria in this male profession given gender structure in many forces. Integrating the snipers in elite units would have more tactical resolutions and operation intelligence in their disposal. Assessment of snipers as a part of the selection process well as testing with MMPI in elite units in the world is done by specialized psychologist for snipers selection. NEO Pi-R inventory produced from the Big Five model is one of the personality tests was found relevant for this task. Personality traits were suggested for switching the shifts for



reducing fatigue. It is very important to have valid assessment protocol given some amount of consequences in case of its lack. The moment of killing is low researched even though low number of studies about snipers in general. Dehumanization makes killing easier even though the snipers showed conflicting emotions about killing, and usually they justify their occupational killing in saving innocent civil and their units' lives. It was found that snipers cope well given their good mental health results besides the big amount of blast exposures. Integrating MST techniques in this specific context showed positive results on combat performance development and upgrading mental capacities in life in general.

REFERENCES

- [1] Bar, N. & Ben-Ari, E. (2005). Israeli snipers in the Al-Aqsa intifada: killing, humanity and lived experience. *Third World Quarterly*, 26 (1): 137-56
- [2] Barışık, E. & Baltacıoğlu, G., (2014). The Employment of Sniper in Modern Battlefield, *Journal of Military and Information Science*, 2 (1),13-9
- [3] Bartlett, D. (2004). How to Select and Train SWAT Snipers. *Police*, pp. 25-31
- [4] Bradley, J.P. (2010). An Exploratory Study on Sniper Well-Being, *Report on the First Year of Sniper Well-Being Research (FY 2008-2009)*, Department of Military Psychology and Leadership, Toronto: Defense R&D Canada
- [5] Cruceru, V. (2012). The Snipers - An Important Tactical Capability in the Equation of Contemporary Conflicts, *Revista Academiei Fortelor Terestre*, 17 (3): 222
- [6] Department of the Army (2003). FM 3-05.222. Washington, DC
- [7] Frye, J.R. (2020). Through The Eyes of a Sniper: A Study that Looks at the Motivations and what Sustains a Person in the Role of a Sniper. Pasadena, California: Faculty of Saybrook University, *Doctoral Dissertation*
- [8] Girard, M.L. & Scholtz, D.C. (2005). Trial of the psychological screening program for sniper selection in the Canadian Forces. Ottawa: Director Human Resources Research and Evaluation, National Defense Headquarters
- [9] Janual, G.R. (2017). Leveraging Non-Cognitive Testing to Predict Success at USMC Scout Sniper Course. Monterey, California: Naval Postgraduate School, *Master thesis*



MIT UNIVERSITY
SKOPJE

International Journal of Recent Research in Arts and Sciences

ISSN: 1857-8128

- [10] Kirk, J.C. (2021). Integrating Police Snipers into SWAT teams. Bay City: Texas. Law Enforcement Management Institute of Texas, *A Leadership White Paper*
- [11] Scholtz, D.C., Girard, M.L. & Vanderpool, M.A. (2004). The Development of a Psychological Screening Program for Sniper Selection (Technical Note 2004-05). Ottawa: Director Human Resources Research and Evaluation, National Defense Headquarters
- [12] Vartanian, O., Rhind, S.G., Nakashima, A., Tenn, C., Lam, T.K., Shiu, M., Caddy, N., King, K., Natale, A. & Jetly, R. (2022). Blast Effects on Post-Concussive and Mental Health Outcomes: Data from Canadian Armed Forces Breachers and Snipers. *Journal of military, veteran and family health*, 82-96
- [13] Ytterbøl, C., Collins, D. & MacPherson, A. (2023). Shooter ready? Integrating mental skills training in an advanced sniper course. *Frontiers in Psychology*, 14:1198986
- [14] Zheng, K.Y. (2009). Efficient teaming and scheduling of snipers. NUS: EG2605: Undergraduate Research Opportunities Program



MONEY LAUNDERING SCHEMES

Natasha Georgieva, PhD

MIT University - Skopje, Republic of North Macedonia

natashageorgievaivanovska@gmail.com

Biljana Buzlevski, PhD

MIT University - Skopje, Republic of North Macedonia

biljana.buzlevski@gmail.com

Aleksandra Cibreva Jovanovska, PhD

Abstract

The term money laundering refers to the process through which so-called "dirty" money or other types of property acquired through criminal or illegal activities are converted into "clean" money or property. This money can then be used as legal income in banking, trading, buying and selling, investment and entrepreneurial activities. The basic characteristics of laundering criminal proceeds, which is largely an act of organized and transnational crime, are its global nature, the flexibility and adaptability of the actions, the use of the latest technological advances and professional assistance, the ingenuity of the actions taken and the sufficient number of resources in each time. Money launderers conceal the origin of money to protect it from seizure. Their goal is to use that money to develop and advance their criminal activities. The methods used by criminals to launder the proceeds of crime are varied.

Keywords: *money laundering, money laundering schemes.*



ШЕМИ НА ПЕРЕЊЕ ПАРИ

д-р Наташа Георгиева

МИТ Универзитет - Скопје, Република Северна Македонија

natashageorgievaivanovska@gmail.com

д-р Билјана Бузлевски

МИТ Универзитет - Скопје, Република Северна Македонија

biljana.buzlevski@mit.edu.mk

д-р Александра Цибрева Јовановска

Апстракт

Под поимот перење пари се подразбира процес преку кој таканаречените „нечисти” пари или друг вид имот стекнат со криминални или противзаконски активности се претвораат во „чисти” пари или имот. Овие пари потоа може да се користат како легален приход во банкарски, трговски, купопродажни, инвестициски и претприемачки активности. Основни карактеристики на перење криминални приноси, што во голема мера претставува дејствие на организиран и транснационален криминал, се неговата глобална природа, флексибилноста и приспособливоста на дејствијата, користењето на најновите технолошки достигнувања и на професионалната помош, генијалноста на преземените дејствија и доволниот број ресурси во секое време. Перачите на пари го прикриваат потеклото на парите заради нивно обезбедување од заплена. Нивната цел е да ги искористат тие пари за развој и унапредување на нивните криминални активности. Методите кои што ги користат криминалците за перење приноси стекнати од криминални активности се различни.

Клучни зборови: *перење пари, шеми на перење пари.*



MIT UNIVERSITY
SKOPJE

1. БОБЕД

На почетокот од секоја дискусија за комплексна тема како што е перењето пари секогаш е корисно да се има јасно разбирање, за природата на самите пари.

Вистина е дека мнозинството од луѓето денес воопшто не би го доведувале во прашање постоењето на парите во физичка смисла, но тоа исто мнозинство секако дека би биле изненадени од тоа колку широка станува дефиницијата на парите во изминатите години.

Перењето пари е еден широко распространет феномен.

Со сè поголемиот развој на финансиските пазари тој процес станува сè покомплексен, а со него и правната регулатива која се обидува да го искорени.

Поради наднационалниот карактер владите на многу држави имаат договори за соработка во тоа поле.

Меѓутоа, голем предизвик претставува фактот што глобалната економија не е црно – бела. Постои една голема сива зона која се состои од банкарски тајни оф-шор сметки, шел – компании и сл.

Тие финансиски ентитети не се „задолжително“ легални, но имаат своја легална примена, па често пати се злоупотребени.

Според експертите и покрај глобалните напори за спречување на перењето пари, се проценува дека на годишно ниво се перат помеѓу 500 и 1.000 милијарди долари.

Најчести начини за перење пари се:

- инвестиции во недвижен имот;
- набавка на возила;
- трансфер на пари преку сметки на физички лица;
- бизнис инвестиции со фиктивни кредити.

Потенцијални компании кои може да се користат за перење пари се сите компании вклучени во приватниот сектор, како што се:



MIT UNIVERSITY
SKOPJE

- нотари;
- финансиски институции (банки, инвестициски фондови, брокерски куќи, осигурителни компании, пензиски фондови);
- компании за големо – продажба;
- адвокати;
- сметководители;
- компании за недвижен имот;
- спортски клубови;
- дилери на стоки од голема вредност (пример: возила или накит).

Меѓународниот монетарен фонд, под поимот перење пари подразбира процес во кој средства собрани или здобиени преку криминални активности се затајуваат или преместуваат со цел создавање врска помеѓу криминалот и средствата, која е тешка за разбирање.

Законот за спречување перење пари и други приноси од кривично дело и финансирање тероризам, под поимот перење пари подразбира замена или трансфер на имот со цел да се прикрие или сокрие незаконското потекло на тој имот; прикривање или преправање на вистинската природа, локација, употреба и пренесување на имот стекнат на незаконит начин; стекнување, поседување или употреба на имот од било кое лице за кој се знае или можело да се знае дека таквиот имот потекнува од криминални активности и пуштање во оптек, растурање и користење противправно стекнати пари за вршење законска дозволена дејност или за стекнување имот на законски начин.²

Никој со сигурност не може да каже кога точно започнало перењето пари, меѓутоа, можеме да бидеме сигурни дека постои и функционира неколку илјади години.

²<https://www.sobranie.mk>



2.ОСНОВНИ ШЕМИ НА ПЕРЕЊЕ ПАРИ

2.1.Номинирани лица

Номинирано лице е било кое лице назначено да врши одредена должност или назначено да изведува одредени дела или функции. Во случаите на перење пари, поседите како што се автомобили, сметки во банка, имот може да се препишат на тоа номинирано лице.³

Основата на секоја шема е употребата на номинирани лица, а во случај употребата на овие лица да е поголемиот дел од шемата за перење пари тогаш е и полесно случајот да се заврши.

Основни карактеристики на номинираните лица се:

- секогаш се работи за вистински луѓе;
- свесни се дека се употребувани во овој капацитет;
- тоа се луѓе од доверба од страна на оној кој ги именува;
- блиски до наменителот за да може да се оствари комуникација;
- најчесто се роднини или блиски пријатели на организаторот.⁴

Основна цел при употребата на номинираното лице е прикривање, и се употребува во фазата на напластување во циклусот на перење пари.

Доколку номинираното лице е адвокат и доколку во земјата каде што работи овој вид на поседување е во сферата на тајноста, употребата на номинираното лице може да ја сопре процедурата во истрагата на перење пари.

³Madinger, J., Money Laundering: A guide for Criminal Investigators, Taylor & Francis Group, LLC-2nd ed., New York, 2006.

⁴Madinger, J., Money Laundering: A guide for Criminal Investigators, Taylor & Francis Group, LLC-2nd ed., New York, 2006.



Исто така е возможно номинираното лице да е поставено за директор на компанијата од страна на менаџментот и воопшто да не е запознаено со перењето пари преку неговата компанија.

Многу често лицето кое е номинирано тешко може да врши поголема дејност без фалсификување на некои од финансиските записи.

Номинираното лице претставува добар извор на информации, посебно доколку треба да објасни како дошол до толку голем имот, а доказите се наоѓаат во најбаналните документи - сметките, комуналиите, сметките за одржување и други второстепени документи.

Корисни информации можат да се добијат и од редовните финансиски документи како што се:

- банковни извештаи за извршени трансакции или банкарско работење поврзано со имотот;
- даночни записи за платените даноци;
- бизнис или деловни записи за одржување.

2.2.Едноставна бизнис маска

За прикривање на перење пари преку номинирано лице како директор на компанија погодни се многу бизниси:

1. Барови и ноќни клубови (можност за продолжен влез на неконтролирана готовина);
2. Ресторани (готовина);
3. Продавање брза храна;
4. Стоковни куќи (готовина, картички, чекови, потрошувачки кредити);
5. Заложувалници (лихварство);
6. Паркинзи (готовина);
7. Секс-шопови (готовина);
8. Салони за миење возила;



MIT UNIVERSITY
SKOPJE

9. Мали продавници;
10. Паркинзи за половни возила;
11. Компании за привремено префрлање обврзници или брокерски куќи (големи суми во електронски трансакции);
12. Хемиски чистења (готовина, картички);
13. Туристички агенции;
14. Менувачници (трансакции на валути, готовина, чекови);
15. Мотели и хотели (готовина, картички);
16. Изнајмување опрема и други бизниси.⁵

Создавањето на „маска“ за бизнисот во поглед на труд и трошоци, претставува еден чекор над номинираното лице.

Во споредба со индивидуалецот или номинираното лице, бизнисот има неколку предности:

1. Од бизнисот се очекува да создава приход - ова може да дозволи нелегално стекнатите пари да се измешаат со вообичаените банковни депозити;
2. Наименителот може да го воспостави бизнисот на тој начин што ќе може сеуште да го контролира, во случај на корпорација наименителот може да е единствен или да е мнозинство на акционери;
3. Како и со номинираното лице, поседите може да се поседуваат на име на бизнисот, па една површна проверка на поседите нема да го открие уделот на наименителот.⁶

Има случаи, каде наименителот не ни минува низ предлозите за востановување на вистински бизнис ентитет, туку само употребува име.

„Маската“ на бизнисот, може да се употреби како главно собиралиште или како место каде би можело да се спроведуваат нелегални активности.

⁵Георгиева, Н., Бузлевски, Б., Финансиски криминал и перење пари, Скопје, 2021.

⁶http://eccfp.uklo.edu.mk/files/PostgraduateUpload/Dupcinova_Snezana.pdf



Бизнисот би требало да има неколку карактеристики за да биде „корисен“ во фазата на пласман.

Вообичаено се работи за претпријатие, кое по својот карактер работи со готовина, бидејќи нелегалните фондови подобро се прикриваат во готовински приливи и одливи.

2.3. Проста банкарска шема

Во рамките на циклусот на перење пари, банките претставуваат најдобрите институции за промена на парите во фазата на пласман (напластување).

Во случај перачот да нашол начин готовината да ја држи во банка или истата да ја движи низ легалните банкарски трансакции, тој се приближил кон крајната цел за перење на парите, односно прочистување на готовината.

Ова е ранлив момент за финансискиот криминал, имајќи во предвид дека секоја готовинска трансакција над 10.000 евра задолжително мора да се пријави, што ја зголемува изложеноста на откривање на валканите пари.

Банката може да помогне при напластувањето на готовината и нивна интеграција понатаму.

Отворањето трансакциска сметка, што е сосема легална па дури и пожелна работа, е првиот чекор. Во денешно време многу ретко можеме да најдете човек кој нема сопствена трансакциска сметка, од едноставна причина што преку неа се реализираат исплатите на платите, пензиите, испраќањето пари, плаќањето, уплатата на сите видови кредити, особено потрошувачките и револвинг. Оваа сметка се отвора на име на фирмата „бизнис-маска“ или на име на номинираното лице, така што изгледа сосема нормално.

Спроведувањето на трансакциите е вториот чекор. Трансакциите изгледаат сосема нормално, што е главна цел на перачите. Доколку е потребна уплата на поголема готовина на трансакциска сметка или префрлање од други трансакциски сметки, во тој случај би можело да се употребат повеќе лица или фирми кои ќе извршат повеќе помали уплати кои нема да предизвикаат внимание. Ова се нарекува „штрумфување“.



Отворањето на повеќе помали или повеќекратни сметки со употреба на различни имиња на номинирани лица или „бизнис-маски“ претставува втора варијанта. Примарна цел е спроведување готовински трансакции со што е можно помало внимание. Доколку се постигне оваа цел, во тој случај парите може да се употребуваат од страна на наменителот на најразновидни начини.

Основниот проблем е лоциран во пласманот на готовината на валканите пари кои се добиени од нелегален бизнис, како и динамиката на нивното постапно префрлање на трансакциските сметки, односно напластување.

2.4. Комбинација на перење пари банка-бизнис

Комбинацијата на перење пари банка-бизнис е последната од лесните шеми, но првата која води понатаму во циклусот на перење пари како сложени модели кои се применуваат од криминалните организации.

Перачот на пари се обидува да ги комбинира двете претходни шеми искористувајќи ги нивните најдобри карактеристики, за да ги пласира и напласти парите добиени во готовина од нелегални активности и криминал.

Основната цел е да се прикаже дека парите потекнуваат од легитимен извор.

Прв ограничувачки фактор при користење на овие шеми е тоа што перачот мора да се откаже од својата флексибилност при користење на готовината, бидејќи тој треба да работи согласно правилата на банкарските трансакции - правила на светскиот финансиски систем, кој е прецизно организиран и воден, и е во спротивност со барањата на перачот на пари.

Секој посед, секоја трансакција, се појавува и пресметува, ништо не се појавува или исчезнува од вака воспоставениот финансиски систем и тоа не е дозволено, бидејќи негативно ќе се одрази врз другите во системот, а најмногу врз државата.

Во оваа ситуација перачот на пари има два избора:



MIT UNIVERSITY
SKOPJE

- може да бара места каде што законите обезбедуваат тајност која прикрива барем дел од постапките што сака да ги сокрие;
- може да го употреби системот и неговиот огромен капацитет за документација како предност и да ги прикрива своите активности.

3. ПАМЕТНИ ШЕМИ НА ПЕРЕЊЕ ПАРИ

Постојат неколку карактеристични паметни шеми на перење пари, и тоа:

1. Штрумфување и структурирани трансакции;
2. Корпорации наречени „лушпи“;
3. Шеми со кредити.⁷

3.1. Штрумфување

„Штрумфување“ претставува првата сложена или паметна шема.

За прв пат терминот штрумфови бил употребен во контекст на перење пари во 1980 година, откако иследниците на Флорида забележале дека перачите на пари користеле многу соработници со цел да одат во банките и да вршат повеќекратни готовински трансакции, сите под износ од 10.000 долари, бидејќи банката ќе морала да поднесе CTR (Извештај за готовинска трансакција).

Во овој период банките не биле толку внимателни во врска со поднесувањето на CTR, но тоа се променило со случувањето на неколку поголеми криминални случаи и некои постапки кон банките кои не поднесувале CTR.

⁷Graham, T., Bell, E., Elliott, N., Money Laundering (Butterworth's Compliance Series), Butterworth-Heinemann, London, 2006.



Значи, перачите на пари во оваа шема, користат повеќе соработници кои одат во различни банки и вршат повеќекратни готовински трансакции во износ помал од 10.000 евра.

Вака конструираната шема овозможува перачот на пари во текот на еден ден да може да трансферира и премести стотици илјади евра, преку индивидуални трансакции до 10.000 евра.

Единствениот ограничувачки фактор е бројот на лицата кои се користат и бројот на банките преку кои се врши трансакцијата.

Ова не претставува проблем во голем град, каде може да се најде банка на секој агол.

Но овие операции не се ограничени само на еден град.

На штрумфовите може да им се дадат големи суми на пари и да се испратат во неколку различни градови, каде тие ќе купуваат чекови за наплата и истите ќе ги достават до наменителот.

Покрај банките, може да се користат и други финансиски институции, како што се менувачниците, штедилниците и слично.

На чело на секоја шема на штрумфување се наоѓа таканаречениот „тато штрумф“. Тоа е всушност лицето кое врши разработка и организирање на шемата и кое ги користи напластените средства.

Основен недостаток на оваа шема, кој може да помогне во нејзино откривање, е барањето за обемна комуникација помеѓу штрумфовите и „тато штрумфот“ и нивните шефови.

Сума сумарум, штрумфувањето е вообичаена техника за избегнување на добро познатото CTR (архивирање со извештаи за готовинска трансакција) и е нешто на кое треба да му се посвети внимание при истрага за перење пари.



3.2.Корпорации „лушти“

Овие корпорации го добиле своето име бидејќи луштите изгледаат добро однадвор, а одвнатре се шупливи.

Корпорациите „лушти“ се организирани заради изведување на некои функции, но тие не го спроведуваат нормалниот бизнис на една корпорација.

Основна задача на овие корпорации им е преместување на трансакциите или имотите, употребувајќи ги своите имиња со цел прикривање на вистинските сопственици.

Шемата на штрумфување претставува шема за пласман на валканите пари, додека пак шемата на употреба на корпорации „лушти“ претставува еквивалентна шема за напластување на пласираните пари.

Во својата организациска поставеност, корпорациите „лушти“ може да се подредени пирамидално, поврзани една со друга на вертикално и хоризонтално ниво, создавајќи збунувачка патека за оној кој што сака да ја разоткрие шемата на перење пари.

Доколку корпорациите „лушти“ се инкорпорирани во јурисдикација каде законот дозволува тајност на финансиските трансакции, идентитетот на вистинските сопственици на некои од овие корпорации возможно е никогаш да не се открие.

Корпорациите „лушти“ се состојат од име на сопственикот (честопати адвокат), неколку службеници во улога на номинирани лица, помали акционери и малку акции, како и една до две сметки во банка, заради трансакции кон други лушти, бизниси или поединци.

Понатаму, корпорациите „лушти“ како механизам за пласман, однадвор изгледаат како легитимен бизнис, а нивните банковни сметки може да се употребат за примање готовина во ист облик како кај штрумфовите.

Во случај перачот или криминалната организација да применат повеќе трансакции или пософистицирана операција, можно е да направат корпорацијата „лушпа“ да наликува на вистински бизнис со трансакции и финансиски извештаи.



MIT UNIVERSITY
SKOPJE

Корпорациите „лушпи“ вообичаено се користат за два дела од процесот на перење пари:

- за пласман;
- за напластување.⁸

Корпорациите „лушпи“ се онолку различни, колку што перачот ќе се обиде да ги направи да наликуваат на било кој друг бизнис.

Меѓутоа, помудрите перачи на пари ја усовршиле употребата на офшор корпорации „лушпи“ и лажни корпорации.

Не претставува новина искористувањето на законите заради тајност на банките во офшор даночните засолништва, а некои од овие јурисдикции дури обезбедуваат тајност и во корпоративните односи и врски.

Воопшто не е тешко ниту скапо да се основа една офшор корпорација, бидејќи е возможно преку интернет за само неколку дена од вашиот компјутер да основате компанија во некоја од понудените 30, 40 земји.

Овие инстант корпорации имаат се што е потребно за да функционираат како лушпи, вклучувајќи ја и можноста да отвораат сметки во банки низ целиот свет.

Во земјите во кои адвокатите располагаат со тајност на банките и важат за даночни засолништва, можат да помогнат во формирањето на корпорациите, со давање на дополнителна заштита преку адвокат-клиент привилегијата.

3.3.Шеми со кредити

Шемата со враќање на кредити претставува даночна измама и постои откако постојат даноците на приход и каматните исплати, па поради тоа оваа шема функционира одлично во криминалното добивање нелегални средства.

⁸Gallant, M., M., Money laundering and proceeds of crime: Economic Crime And Civil Remedies, London: Edward Elgar Pub, 2005.



MIT UNIVERSITY
SKOPJE

Оваа шема се базира на две едноставни правила: заемите се извор на пари кои може да го објаснат богатството; заемите имаат одредени важни даночни бенефиции.⁹

Концептот враќање на кредит е варијација на шемата бизнис-банка.

Криминалецот се надева дека во фазата на интеграција од процесот на перење пари, нелегалните пари ќе ги оправда како легални преку наводно земање заем.

Заемот има бенефиции поврзани со даноците:

1. Заемот не се оданочува како приход, бидејќи тоа сепак не се ваши пари се додека планирате да ги вратите;
2. Под одредени околности, каматата платена на заемите може даночно да се одбие.

Ако перачот на пари има избор помеѓу пријавување на парите како обичен приход од некој офшор бизнис или пријавување на парите како заем кој не може да се оданочи, од некој офшор бизнис, „одењето по патот“ на заемот ќе му заштеди дел од даноците.

Во оваа шема перачот си ги позајмува сам на себе своите сопствени пари.

Но проблемите се појавуваат кога ќе треба да се вратат сите пари од наводниот заем.

Токму тука е тактиката на интеграцијата и парите кои лицето ги земало како заем се всушност негови пари кои ги враќа на самиот себе.

Преку земање заемот парите се перат и можат да се инвестираат легално.

Недостаток се јавува при откривањето на потеклото на позајмените пари и откривањето на банката, финансиската институција или поединецот кој го дал заемот.

4.КОМПЛЕКСНИ ШЕМИ НА ПЕРЕЊЕ ПАРИ

4.1.Шема на измама со фактури

Фактурата претставува сметка за претходно доставена стока или извршена услуга и вообичаено фактурите во себе ги содржат и набројуваат трошоците, метријалните

⁹Charles, A., I., International money laundering, Indiana University, Eurostudy Publishing Company, 1991.



средства, условите под кои се испорачува стоката или условите под кои се дава услугата и секако цената.¹⁰

Постојат два вид фактури:

- фактури за набавка;
- фактури за продажба.

Перачите на пари може да прават што сакаат со тие фактури.

Фактурите се доста погодни, бидејќи влегуваат во записите и ги покриваат трансферите на пари, а можат и да се прикажат како трошоци во средства за наплата при што се избегнува данокот или да се платат преку кредитирање.

Фактурата е погодна за манипулација бидејќи има вредност како комерцијална хартија и може да се употреби и од двете страни во трансакцијата.

Доколку перачот на пари ги контролира и двете страни во една трансакција, може да се интегрираат големи износи на пари во економијата без никој да забележи.

Перачот на пари на овој начин може колку и да е мала сумата на трансакција да префрли големи суми пари, прикажувајќи на фактурата помала сума. Во овој случај се во добивка и се задоволни и купувачот и продавачот.

При измама со фактури со пониски цени, вистинската вредност на продадените добра е поголема од наведената цена во фактурата.

При измама со „надување“ на фактурите, вистинската вредност на продадените добра е помала од наведената цена во фактурата.

Основни извори на информации за откривање на „надуваните“ шеми со фактури се:

1. Министерствата за трговија и економија;
2. Евиденцијата на даночните субјекти;
3. Банкарските евиденции;
4. Евиденциите на државните институции.¹¹

¹⁰Claessens, R., Money Laundering, Le Roelux: Lic.Sc.Com. & Fin, 2000.

¹¹Георгиева, Н., Бузлевски, Б., Финансиски криминал и перење пари, Скопје, 2021.



MIT UNIVERSITY
SKOPJE

4.2. Шема на измама со откупување

Погоре ја опишавме шемата со враќање на кредит каде измамникот си „позајмува“ на самиот себе испрани фондови.

Секако дека не претставува проблем да се врати овој долг, бидејќи позајмувачот во исто време е и позајмител.

Една варијација на овој случај е измамата со откуп, каде криминалецот користи испрани фондови со цел да купи нешто што веќе го поседува.

Овој тип на операција не секогаш има даночни бенефиции какви што се среќаваат во измамата со враќање на кредит, но му обезбедува на криминалецот припремена залиха од навидум чисти пари.

Иако овде се работи за механизам во фазата на интеграција, сепак во суштина се работи за напластување.

Оваа шема исто како и онаа со враќање на кредити се потпира врз документацијата за сè да изгледа чисто и легитимно.

4.3. Манипулација со хартии од вредност

Последна и најплодна шема за перење пари се хартиите од вредност, посебно во сферата на индустријата, бидејќи тие наликуваат на валута со која успешно се плаќа.

Не е возможно да се опишат сите начини на кои може да се манипулира со хартиите од вредност во корист на перењето пари, но е и бескорисно, бидејќи луѓето секојдневно смеислуваат нови, пософистицирани начини.

Во минатот луѓето, оние кои биле од доверба, внатрешните трговци и канцелариските криминалци, развиле палета од измами во кои ги употребувале хартиите од вредност како средство за некоја проневера.

Една варијација на оваа шема е купувањето на хартии од вредност со нечисти пари и употребата на овие инструменти како залог за заем во банка.



Доколку криминалецот има пристап до офшор корпорација „лушпа“, таа може да се употреби за купување и поседување на хартии од вредност.

Штом парите ќе се префрлат на офшор сметка, тие може да се употребуваат за купување на хартии од вредност без поголеми потешкотии.

5.ЗАКЛУЧОК

Правило број 1: Никогаш не губете пари.

Правило број 2: Никогаш не заборавајте го правилото број 1.

Валканите пари никогаш не стануваат чисти, само навидум изгледаат така!

На проблемот на перење пари треба да му се пристапи како на комплексен феномен, кој ја загрозува светската економија.

Перењето пари претставуваат комплексен феномен и глобален проблем, кој подразбира процес на конверзија на приходите од нелегални активности во фондови кои потекнуваат од привидно законски извори, без притоа да се открие нивниот вистински извор, природа или сопственост.

Постојат неколку причини зошто криминалците перат пари:

- криење на богатството - криминалците можат да кријат нелегално стекнато богатство за да се избегне заплenuвање од страна на надлежните државни органи;
- избегнување на кривично гонење - криминалците избегнуваат кривично гонење од страна на властите со оддалечување или дистанцирање на себеси од нелегалните средства;
- избегнување на даноците - криминалците можат да избегнат плаќање на даноците на приходите од средствата;
- зголемување на добивката - криминалците може да го зголемат профитот од реинвестирање на илегалните фондови во бизниси;



MIT UNIVERSITY
SKOPJE

- легитимност - криминалците можат да ги користат легализираните средства да започнат бизнис и да обезбедат негов легитимитет.

Перењето пари се јавува како облик кој го следи организираниот криминал кој на криминалните организации им овозможува легализација на средства стекнати со криминална активност.

Криминалните групи, организациите и поединците, кои се занимаваат со криминална активност, остваруваат огромен криминален профит. Главен проблем кој се појавува е како тие непречено да ги користат приходите од криминални активности и да избегнат кривично гонење.

Перењето пари претставува негативна општествена појава, која за своето настанување и развој користи поволни услови во дадено општество и дадено време, постојано развивајќи се и создавајќи нови облици.

Како појава перењето пари има тенденција се повеќе да се интернационализира и да „прими“ облик на транснационален организиран криминал.

Последиците од перењето пари се многубројни и се јавуваат во различни облици, но сите заедно имаат еден заеднички ефект во однос на државата и меѓународната заедница, кој може да се воочи преку дестабилизација и претворање на постоечките социјални структури со создавање на нова група богати луѓе во општеството.

Наша работа е следејќи ја трагата на парите да откриваме и да спречуваме криминал, но за овој процес не е доволен еден човек или една институција, потребен е цел еден систем.

Тој систем кај нас е прецизиран, треба само да ги почитуваме правилата на истиот, и секој во својот домен да го даде максимумот од себе, за да обезбедиме подобро утре.



MIT UNIVERSITY
SKOPJE

International Journal of Recent Research in Arts and Sciences

ISSN: 1857-8128

6. КОРИСТЕНА ЛИТЕРАТУРА

- [1] Gallant, M., M., Money laundering and proceeds of crime: Economic Crime And Civil Remedies, London: Edward Elgar Pub, 2005.
- [2] Георгиева, Н., Криминологија – интерна скрипта, 2020.
- [3] Георгиева, Н., Бузлевски, Б., Финансиски криминал и перење пари, Скопје, 2021.
- [4] Graham, T., Bell, E., Elliott, N., Money Laundering (Butterworth's Compliance Series), Butterworth-Heinemann, London, 2006.
- [5] Madinger, J., Money Laundering: A guide for Criminal Investigators, Taylor & Francis Group, LLC-2nd ed., New York, 2006.
- [6] Тасева, С., Перење пари, Дата Понс, Скопје, 2003.
- [7] Claessens, R., Money Laundering, Le Roelx: Lic.Sc.Com. & Fin, 2000.
- [8] Charles, A., I., International money laundering, Indiana University, Eurostudy Publishing Company, 1991.
- [9] http://eccfp.uklo.edu.mk/files/PostgraduateUpload/Dupcinova_Snezana.pdf
- [10] <https://www.sobranie.mk>



CREATIVITY AND SCHOOL SUCCESS AMONG GIFTED AND TALENTED STUDENTS

Anita Azeska ¹, Ana Đorđević²

¹Asst. prof. PhD, ²Teaching assistant PhD

MIT University, Faculty of Psychology,
Skopje Republic of Nord Macedonia

[¹a.azeska@gmail.com](mailto:a.azeska@gmail.com)

[²dordevic_ana@hotmail.com](mailto:dordevic_ana@hotmail.com)

Abstract

This paper investigates the relationship between creativity (Jellen & Urban, 1989) and school success (Ceci & Williams, 1997) among gifted and talented students. A test for measuring creative opinion (TCT-DP) was applied to a purposive sample of 230 students (115 gifted and talented students and 115 average students from the third classification period from several elementary schools in the Republic of North Macedonia) which is a more modern version of tests of the type "unfinished drawings". School achievement in this study was measured on the basis of data from school diaries on average student semester achievement. The results obtained in this research show a statistically significant connection between creativity and school success, looking at the connection at the level of all students included in the research (both at the level of gifted and talented and at the level of average students). This research will contribute to increasing empirical knowledge in the field of giftedness and talent. Besides, the importance lies in the application of research findings to increase the effectiveness of teaching from a content, methodological and organizational aspect, that is, a contribution to an organized educational treatment of gifted students.

Keywords: *creativity; school success; gifted and talented students; average students*



MIT UNIVERSITY
SKOPJE

International Journal of Recent Research in Arts and Sciences

ISSN: 1857-8128

КРЕАТИВНОСТА И УЧИЛИШНИОТ УСПЕХ КАЈ НАДАРЕНИТЕ И ТАЛЕНТИРАНИТЕ УЧЕНИЦИ

Анита Азеска¹, Ана Ѓорѓевиќ²

¹Доцент доктор, ²Асистент доктор

МИТ Универзитет, Факултет за психологија,
Скопје, Република Северна Македонија

a.azeska@gmail.com

dordevic_ana@hotmail.com

Апстракт

Овој труд го истражува односот помеѓу креативноста (Jellen & Urban, 1989) и училишниот успех (Ceci & Williams, 1997) кај надарените и талентирани ученици. На намерен примерок од 230 ученици (115 надарени и талентирани ученици и 115 просечни ученици од третиот класификационен период од повеќе основни школи во Република Северна Македонија) беше применет тест за мерење на **креативното мислење (ТСТ-ДР)** кој претставува посовремена верзија на тестовите од типот “недовршени цртежи”. **Училишниот успех** во ова истражување се мереше врз основа на добиените податоци од училишните дневници за просечниот полугодишен успех на учениците. Резултатите до кои се дојде во ова истражување покажуваат статистички значајна поврзаност помеѓу креативноста и училишниот успех, посматрајќи ја поврзаноста на ниво на сите ученици вклучени во истражувањето (и на ниво на надарени и талентирани и на ниво на просечни ученици). Ова истражување ќе придонесе кон зголемување на емпириските сознанија од областа на надареноста и талентираноста. Освен тоа, важноста е во примената на наодите од истражувањето за зголемување на ефикасноста на наставата од содржински, методолошки и организациски аспект, односно придонес кон организиран едукативен третман на надарените ученици.

Клучни зборови: *креативност; училишен успех; надарени и талентирани ученици; просечни ученици*



1. Вовед

Речиси во секоја област на човековиот труд постојат луѓе кои се исклучителни, кои, заради некои причини, се издвојуваат од толпата. Во различни историски периоди и во различни активности, ваквите личности биле наречени гении, супериорни, надарени, талентирани, експерти, па дури и среќни. Можеби заради тешкотијата да се објасни зошто одредена индивидуа има забележителни спосособности, постои предизвик да се верува дека причините за најисклучителните човечки постигнувања се мистериозни. Причините воопшто не се едноставни и продукцијата на импресивни спосособности не може да се редуцира на лесна формула што може да биде широко применета. Иако причините за појавата и развојот на надареноста се компликувани и непотполно разбрани, тие се далеку од непознати.

Така низ времето се концепирале гледиштата според кои надареното однесување во било која област на човековата дејност е детерминирано од развиеноста на одредена група карактеристики во интелектуалната, креативната и мотивациската сфера (Арнаудова & Ачковска-Лешковска, 2000).

Според (Sternberg, 1991, 1996, 1999) сите концепции на надареноста, без исклучок, истакнуваат дека **способностите** се битен предуслов за надарено однесување и постигнување забележителни резултати, но постојат разлики во однос на прифатеното гледиште за природата на способностите. Односот меѓу надареноста и интелигенцијата се менувал со тек на времето затоа што се проширувале и менувале и сознанијата за природата на двата феномени.

Како и способностите, и **креативноста** е конструкт кој трпел промени во текот на својот 50-годишен развој. Според (Арнаудова, 1996), суштинска одлика на креативната способност е создавање на нови продукти и речиси нема концепција за надареноста во која не е инволвирана способноста за креативна продукција. Психолозите стануваат свесни дека високиот IQ сам по себе не е гаранција за творештво, па надареноста повеќе ја



поврзуваат со способноста за продуцирање мноштво оригинални идеи, односно со креативноста.

Додека поистоветувањето на надареноста со високата интелигенција се базира на нативистичко сфаќање, нејзиното поистоветување со креативноста отвора можности за интервенција на околината, пред се преку воспитно-образовниот систем. Односно, за период од околу еден век истражувачите успеале да откријат дека надарените ученици во принцип можат да се пројават и да го развијат талентот само во образовна средина погодна за нивните уникатни способности. Во тој контекст Renzulli (1986; според Арнаудова & Ачковска-Лешковска, 2000) поаѓа од тезата дека не постои *надареност* како нешто што детето го поседува, како некој златен хромозом кој врз основа на одредени манифестации треба да се открие, туку дека постои *потенцијална надареност* како можност со правилна грижа и едукација да се развие *надарено однесување*.

Доминантен критериум за успешност на поединецот вклучен во системот на формалното образование претставува училишниот успех (Ceci & Williams, 1997). Проучувањето на училишниот успех е тема на бројни истражувања од сферата на образованието. При тоа се проучуваат голем број на фактори и аспекти кои имаат директно или индиректно влијание врз училишниот успех на учениците.

Образованието е многу сложен процес на кој континуирано влијае комбинацијата на бројните карактеристики на учениците, училиштето и училишниот процес, семејството и пошироката општествена средина на учениците. Затоа, не изненадува фактот што се уште има дискусии за тоа дали наставниците и училиштето се одговорни за (не) успехот на учениците, или се одговорни учениците и нивните родители, или можеби поширокото опкружување. Всушност сите овие фактори придонесуваат за објаснување на успехот во училиштето.

Во последните децении, откриени се мноштво на варијабли кои се поврзани со училишниот успех (Carroll, 1963; Rosenshine & Stevens, 1986; Squires, Huitt & Segars, 1983; Walberg & Paik, 2000). Сепак, и покрај зголеменото акумулирање на знаењето за тоа што е поврзано со успехот во училиштето, а што не е, дебатата за тоа како да се подобри



образованието се уште е во тек. За многуте фактори поврзани со успехот во училиштата добро говори трудот на авторот (Hattie, 2009), кој преку систематска анализа на повеќе од 800 мета-анализи идентификувал дури 138 варијабли кои се значајно поврзани со успехот во училиштето.

(Hattie, 1987; 1992), во претходните истражувања ги сумирал резултатите од околу илјада трудови со стотици варијабли за училишниот успех. Сепак, и покрај големиот број на истражувања во областа на училишниот успех, постојат значителен број прашања кои сè уште не се одговорени. Предизвик и истражувачки интерес е прашањето како индивидуалните карактеристики на учениците влијаат врз училишниот успех.

Кога се има во предвид проучувањето на интеракцијата помеѓу интелигенцијата, мотивацијата и креативноста во постигнувањето на училишниот успех кај надарените и талентираните ученици, треба да се истакне дека овие ученици имаат посебни специфичности (Кеверески, 2000).

Значи, нема дилема дека училиштата имаат посебна одговорност во препознавањето и развојот на надарените ученици. Во тој контекст сериозноста на нивната намера да создадат поттикнувачка средина за надрените ученици потребно е да ја изразат во нивната визија (Кеверески, 2007).

Со оглед на тоа што во нашата педагошка практика постои уверување дека е доминантен психометрискиот концепт во перцепирањето на училишниот успех, овој труд ќе даде нова светлина во однос на разбирањето на училишниот успех. Во таа смисла според (Vranjković, 2010) треба да се истакне дека најновите истражувачки трудови имаат тенденција да укажат дека постојат голем број на некогнитивни фактори кои го стимулираат, обликуваат и детерминираат училишниот успех.

Па така дефинирањето на истражувачкиот проблем и постулирањето на хипотезите во ова истражување беа условени од наодите во литературата од каде произлегуваат претпоставки за поврзаноста помеѓу креативноста и училишниот успех кај надарените и талентираните и просечните ученици.



MIT UNIVERSITY
SKOPJE

Поставена е следнава хипотеза:

- *Надарените и талентираниите и просечните ученици кои покажуваат повисоко ниво на експресија на креативната имагинација покажуваат и повисок училишен успех.*

2. Метод

2.1. Испитаници

Во рамките на истражувањето е користен намерен примерок, кој го сочинуваат ученици од основни училишта во Република Северна Македонија.

Вкупно беа вклучени 230 ученици, од кои 120 момчиња и 110 девојчиња од десетина основни школи во Република Северна Македонија чиј избор беше случаен. Беа избрани 115 ученици (53 девојчиња и 62 момчиња) кои го задоволуваа критериумот за поседување на најмалку една пофалница или награда за учество на натпревари од интернационален, државен или регионален карактер. За групата на ученици која беше избрана на овој начин, а врз основа на списокот на ученици добиен од класните раководители, претпоставивме дека е надарена и талентирана, бидејќи и други автори (Sternberg & Zhang, 1995) при селектирањето на надарените и талентираниите ученици тргнуваат од истите критериуми.

Другата група на ученици (вкупно 115, од кои 57 девојчиња и 58 момчиња) е избрана од учениците од истите основни училишта и од истите класови како и надарената и талентирана група на ученици. И оваа група е составена од ученици кои се членови на одделни училишни секции, меѓутоа, нивните успеси надвор од училиштето не се така евидентни како успесите на надарената и талентираната група на ученици.

2.2. Мерни инструменти

-За мерење на креативното мислење применет е Тестот на креативно мислење – довршување цртеж (ТСТ-DP).



MIT UNIVERSITY
SKOPJE

Тестот е изработен 1987 година од страна на американскиот психолог Jellen и германскиот психолог Urban (Jellen & Urban, 1989) и претставува посовремена верзија на тестовите од типот "недовршени цртежи".

Како стимулуси за доцртување во тестот се употребени шест шематски ликови (точка, полукруг, закривена линија, испрекинатата линија, полна линија и недовршен квадрат) од кои петте се наоѓаат во четириаголна рамка, а шестиот е надвор од неа. Без тематско и временско ограничување испитаникот треба да го доврши вака започнатиот цртеж и да му даде соодветен наслов што ќе го забележи на место определено за тоа. Испитувачот го бележи времето кога цртањето е започнато и кога истото е завршено. Примената на тестот може да биде индивидуална или групна, со забелешка дека при групното тестирање треба да се работи со помали групи.

Оценувањето на тестот се врши во однос на 11 критериуми: комплексност (Cm), додатоци (Ad), нов елемент (Ne), врски со линии (CI), врски направени така да творат тема (Cth), премин на границите кој зависи од фрагментите (Bfd), премин на границите кој е независен од фрагментите (Bfi), перспектива (Pe), хумор (Nu), неконвенционалност (Uc) и брзина (Sp).

Авторите наведуваат дека предноста на овој тест над другите тестови од ваков тип е неговата културолошка непристрасност, можноста за примена кај различни категории испитаници и краткотрајноста на испитувањето. Коефициентите на валидност на тестот се движат од $r = .80$ до $r = .90$, а индексите на објективност се движат од $r = .89$ до $r = .97$.

Во спроведеното истражување Кронбах алфа коефициентот изнесува 0,79 со што се потврдува и високата релијабилност на овој инструмент.

- **Училишниот успех** во ова истражување се мери врз основа на добиените податоци од училишните дневници за просечниот полугодишен успех на учениците.



MIT UNIVERSITY
SKOPJE

2.3. Постапка

Теренскиот дел од истражувањето е извршен во периодот од декември 2018 година до април 2019 година. Со испитувањето се опфатени основни училишта од територијата на Република Северна Македонија. Изборот на училиштата беше направен случајно. Испитаници беа надарени и талентирани и просечни ученици од шесто до деветто одделение или од третиот класификационен период.

2.4. Статистичка обработка на податоците

Одговорите од пополнетите инструменти од страна на испитаниците вклучени во истражувањето беа внесени и статистички обработувани со статистичкиот софтверски пакет SPSS 20 за оперативниот систем Windows.

Хипотезата е тестирана преку утврдување на корелација помеѓу варијаблите односно проверувана е поврзаноста помеѓу креативноста и училишниот успех со примена на *Пирсонов коефициент на корелација*.

3. Резултати

Табела 1. Корелации помеѓу креативноста и училишниот успех кај надарените и талентираниите и просечните ученици ($N=230$)

Варијабли	Училишен успех
Креативност	0,35**

** $p < 0,01$ коефициентот е значаен на ниво 0,01; * $p < 0,05$ коефициентот е значаен на ниво 0,05



MIT UNIVERSITY
SKOPJE

Од прикажаните податоци во Табела 1 се забележува дека постои статистички значајна позитивна поврзаност помеѓу креативноста и училишниот успех ($r=0,35$; $p<0,01$) кај надарените и талентирани и просечните ученици.

Табела 2. *Корелации помеѓу креативноста и училишниот успех кај просечните ученици (N=115)*

Варијабли	Училишен успех
Креативност	0,13

** $p<0,01$ коефициентот е значаен на ниво 0,01; * $p<0,05$ коефициентот е значаен на ниво 0,05

Од прикажаните податоци во Табела 2 се забележува дека кај просечните ученици не постои статистички значајна поврзаност помеѓу креативноста и училишниот успех ($r=0,13$; $p>0,05$).

*Кај групата од надарени и талентирани ученици *заради константност на варијаблата училишен успех не се смета корелација.*

4. Дискусија и заклучок

Главните конструкти во овој труд беа соодветно дефинирани и анализирани од повеќе аспекти. Имајќи ја во предвид предикцијата како главна истражувачка цел, беше испитана поврзаноста помеѓу споменатите конструкти односно истражувачки варијабли. Претпоставките за нивните заемни релации беа базирани на теориски и емпириски заклучоци од релевантните истражувања.

Имено, во повеќе наврати, повикувајќи се на резултатите од истражувањата кои се занимавале со проблематиката на гореспоменатите варијабли според (Ачковска-Лешковска, 2009) потенцирано е дека надареното однесување во било која област на



човековата дејност е детерминирано од развиеноста на одредена група карактеристики во интелектуалната, креативната и мотивациската сфера.

Хипотетската рамка на ова истражување главно се однесуваше на проверување на односот на избраните варијабли, како придонес во дискусијата за добивање на поцелосна слика за природата на надареноста и талентираноста.

Дефинирањето на истражувачкиот проблем и постулирањето на хипотезите беше условено од концепциите за надареноста и талентираноста, поточно од неоспорниот факт дека постојат поединци кои можат да изведуваат одредени активности побрзо, подобро и пооригинално од своите врстници или кои се способни да дадат исклучителни резултати во различни области од човековата дејност. Овој факт сеуште ја прави областа на надареноста атрактивна за истражувачите.

Истражувањата кои се однесуваат на односот помеѓу креативните способности и училишниот успех не се со долга традиција, а и до денеска се добиени повеќе неконзистентни сознанија.

Резултатите од ова истражување покажуваат статистички значајна поврзаност помеѓу креативноста и училишниот успех, посматрајќи ја поврзаноста на ниво на сите ученици вклучени во истражувањето (Табела 1). Но посматрајќи ја поврзаноста помеѓу креативноста и училишниот успех само кај групата од просечни ученици резултатите не покажуваат статистички значајна поврзаност (Табела 2). Ваквите резултати може да се должат на специфичноста на примерокот, како и на некој друг фактор кој за време на тестирањето не беше контролиран (образовниот систем, семејство, масмедиуми и др.).

Заинтересирани за овој однос, Getzels & Jackson, (1962; според Арнаудова, 1996), утврдиле значајни коефициенти на корелација помеѓу креативната способност и успехот во тестовите на знаење, а интересно е што некои од овие коефициенти се дури и повисоки во споредба со оние кои ја изразуваат поврзаноста на интелигенцијата со знаењето.

Според овие наоди неминовна е констатацијата дека училишниот успех зависи како од интелигенцијата така и од креативноста. До слични сознанија дошол и Bowers (1966; според Арнаудова, 1996) откако ги корелирал постигнувањата на учениците на



MIT UNIVERSITY
SKOPJE

International Journal of Recent Research in Arts and Sciences

ISSN: 1857-8128

тестовите на знаење и нивниот училишен успех со резултатите што тие ги постигнале на тестовите на креативност и интелигенција. Меѓутоа, на сознанијата од овие две студии делумно им противречат наодите до кои дошле Doutriaux & Beaudot (1978; според Арнаудова, 1996). Тие утврдиле ниски корелации меѓу креативните способности и оценките од математика и странски јазик, наспроти корелациите кои го изразуваат односот на интелигенцијата и училишниот успех.

Според емпириските сознанија на други истражувачи кои го проучувале овој проблем (Hutchinson, 1963; Bentley, 1966; Torrance, 1966; според Арнаудова, 1996), битен момент од кој зависи корелативната поврзаност на креативноста со училишниот успех е квалитетот на наставата која се реализира во училишната средина. Земајќи ја предвид релевантноста на овој фактор Žagar (1981; според Арнаудова, 1996) спровел истражување на 218 осмооделенци од осум училишта во Љубљана кои ги изедначил според нивото на интелигенција. Во однос на резултатите постигнати на тестовите на креативност тие се поделени во две групи: 1. ученици со висока креативност, чии резултати се во горната третина од ранг-листата за постигнувањата во креативноста и 2. ученици со ниска креативност, чии резултати се во долната третина според постигнувањата на ранг-листата. Според согледувањата на авторот, одличните ученици, во споредба со нивните соученици со пониски оценки, постигнале значајно повисоки резултати во вербалната креативност. Креативните способности се значајно поврзани со училишниот успех и тогаш кога интелигенцијата е константен фактор. Согласно со податокот дека високо креативните и високо интелигентните ученици се многу поуспешни од оние кои се, исто така, со висока креативност но, се со ниска интелигенција, може да се заклучи дека креативноста е поголема доколку таа е комбинирана со висока интелигенција.

Квалитетот на наставата и нејзината рефлексивност врз креативноста се следени и во истражувањето на Marjanović (1969; според Арнаудова, 1996), кое е спроведено на ученици од 10 до 14 годишна возраст. Добиените податоци покажале дека креативните способности кај учениците од повисоката возраст немаат тенденција да опаѓаат единствено во училиштето кое низ наставата ја поттикнува и развива оваа димензија. Овој



MIT UNIVERSITY
SKOPJE

International Journal of Recent Research in Arts and Sciences

ISSN: 1857-8128

податок е мошне значаен аспект и во истражувањето на (Арнаудова, 1996) кое укажува дека систематските фактори во развојот на креативното однесување може да имаат стимулативна улога во развивањето и поттикнувањето на креативноста и кај учениците од повисока возраст. Ова истражување е спроведено во три сукцесивни фази и има за цел, пред се да ги идентификува ефектите од поттикнувањето на креативното мислење, потоа, да ги утврди, опише и анализира психолошките особини кои најмногу придонесуваат за неговиот напредок и истите да ги употреби како варијабли со кои ќе се врши предикција на напредувањето во различни варијабли на креативност.

Познавањето на тие особини според (Арнаудова, 1996) е особено битно за процесот на воспитување и едукација кој треба да се насочува кон нивно негување и развивање. Потребно е да се иновира пристапот кон реализацијата на наставните содржини во училишната средина и да се изградат демократски односи помеѓу субјектите вклучени во воспитно-образовниот процес. Бидејќи, како што потенцира (Арнаудова, 1996), новото училиште не се создава преку воведување нови предмети, апарати и нов мебел, иако и тие се битни. Значително повеќе тоа се создава со воведување нови односи кои овозможуваат за развој на сестрана личност.

Со ова истражување се развиваат повеќе аспекти на надареноста и талентираноста кои овозможуваат да се добие увид во научните психолошко-педагошки сознанија за овој комплексен феномен во однос на актуелните сфаќања и искуствата од теоријата и практиката во развиените земји.

Во педагошко-психолошката литература во Република Северна Македонија недостасуваат емпириски истражувања насочени конкретно на оваа област. Затоа, задачата на овој труд е да даде свој придонес во расветлувањето на овие појави кај ученичката популација кај нас, како и да поттикне нови емпириски истражувања кои ќе се занимаваат со оваа проблематика.

Наодите од ова истражување препорачуваат подолготрајно континуирано следење на надарените деца, кое ќе опфати проценување и тестирање на нивните карактеристики и евалуација на нивните перформанси и продукти. Поголема стручност или подготвеност за



MIT UNIVERSITY
SKOPJE

соработка на лицата инволвирани во проценувањето и тестирањето на надарените деца. Да се надмине недостигот од психолошки мерни инструменти и да се унифицираат критериуми за надареност. Да се прифати компромисното решение: интеграција на помали возрасти, а селекција на поголеми со оглед на фактот дека одредени дарби се јавуваат во различни развојни периоди.

Со ова истражување се зголемува и свесноста за обезбедување на специјална едукација на надарените, која ќе им овозможи потполн развој на актуелните и потенцијалните способности. Последните години се прават обиди и иницијативи за обуки на наставниот кадар, за кој веруваме дека ќе придонесат кон поголемо заложување на компетентните субјекти во образовниот процес.

Заклучокот е дека ова истражување дава придонес во зголемувањето на емпириските сознанија од областа на надареноста и талентираноста. Освен тоа, важноста е во примената на наодите од истражувањето за зголемување на ефикасноста на наставата од содржински, методолошки и организациски аспект, односно придонес кон организиран едукативен третман на надарените ученици.

5. Библиографија

- [1] Арнаудова, В. (1996). *Поттикнување и развивање на креативното мислење со техники на дивергентна продукција*. Објавена докторска дисертација. Скопје: Просветно дело
- [2] Арнаудова, В. & Ачковска-Лешковска, Е. (2000). *Надарено дете*. Скопје: Филозофски Факултет.
- [3] Ачковска-Лешковска, Е. (2009). *Надареност*. Скопје: Филозофски Факултет.
- [4] Carroll, J. V. (1963). *A model of school learning*. Teachers College Record, 64 (8), 723-733.
- [5] Ceci, S. J. & Williams, W. M. (1997). *Schooling, intelligence and income*. American Psychologist, 52(10), 1051–1058. <https://doi.org/10.1037/0003-066X.52.10.1051>



MIT UNIVERSITY
SKOPJE

- [6] Hattie, J. A. C. (1987). *Identifying the salient facets of a model of student learning: A synthesis of meta-analyses*. International Journal of Educational Research, 11(2), 188–212.
- [7] Hattie, J. A. C. (1992). *Measuring the effects of schooling*. Australian Journal of Education, 36(1), 4–13.
- [8] Hattie, J. A. C. (2009). *Visible learning: A synthesis of over 800 meta-analyses relating to achievement*. New York: Routledge.
- [9] Кеверески, Љ. (2000). *Како да ги препознаеме надарените и талентираните ученици*. Скопје: Ниро, Просветен работник.
- [10] Кеверески, Љ. (2007). *Каков наставник им треба на надарените и талентираните*. Битола: Киро Дандаро.
- [11] Rosenshine, B. V. & Stevens, R. J. (1986). *Teaching Functions*. Wittrock. Chicago: Rand McNally.
- [12] Squires, D., Huitt, W. & Segars, J. (1983). *Effective classrooms and schools: A research-based perspective*. Washington, D. C. Association for Supervision and Curriculum Development.
- [13] Sternberg, R. J. (1991). *Ka trojnoj teoriji ljudske inteligencije*. Psihologija, 3-4, 127-170.
- [14] Sternberg, R. J. (1996). *Cognitive psychology*. Fort Worth: Harcourt Brace & Company.
- [15] Sternberg, R. J. (1999.). *Uspješna inteligencija: kako praktična i kreativna inteligencija određuju uspjeh u životu*. Zagreb: BARKA.
- [16] Sternberg, R. J. & Lubart, T. I. (1991). *An investment theory of creativity and its development*. Human Development, 34, 1- 30.
- [17] Sternberg, R. J. & Zhang, L. F. (1995). *What do we mean by giftedness? A pentagonal implicit theory*. Gifted Child Quarterly, 39(2), 88-98.
- [18] Vranjković, Lj. (2010). *Daroviti učenici*. Život i škola, 24 (56), 255-260.
- [19] Walberg, H. J. & Paik, S. J. (2000). *Home environments for learning*. Berkeley: McCutchan Publishing.



**IMPACT OF PARENTS' PSYCHOPATHOLOGY ON ADHD CHILDREN'S
PSYCHOPATHOLOGY**

Anastasia Naumovski, Andromahi Naumovska

Abstract

Parental psychopathology and its relationship to ADHD in children is a significant area of research in psychiatry and psychology. There is evidence that parental psychopathology may play a role in the development and manifestation of ADHD in children. This research included 25 children with ADHD and a control group of 26 healthy children. The following psychometric instruments were given: MMPI (Minnesota Multiphasic Personality Inventory), which is filled in by the children's parents, and CBCL (Child Behavior Check List), which applies to the children. Factors such as family predisposition, genetics indicate the exact predisposition for a child to get ADHD.

Keywords - ADHD, psychopathology of parents, children from 7 to 12 years old

**ВЛИЈАНИЕ НА ПСИХОПАТОЛОГИЈАТА НА РОДИТЕЛИТЕ ВРЗ
ПСИХОПАТОЛОГИЈАТА НА АДХД ДЕЦАТА
Анастасија Наумовски, Андромахи Наумовска**

Апстракт

Психопатологијата на родителите и нејзината врска со АДХД кај децата е значајна област на истражување во психијатријата и психологијата. Постојат докази дека психопатологијата на родителите може да игра улога во развојот и манифестацијата на АДХД кај децата. Во ова истражување се вклучени 25 деца со АДХД и контролна група од 26 здрави деца. Зададени се следните психометриски инструменти: MMPI (Minnesota Multiphasic Personality Inventory) кој го пополнуваат родителите на децата и CBCL (Child



MIT UNIVERSITY
SKOPJE

Behavior Check List), кој се однесува на децата. Фактори како семејна предиспозиција, генетика укажуваат на точната предиспозиција детето да добие АДХД.

Клучни зборов: АДХД, психопатологија на родители, деца од 7 до 12 години

Вовед

Психопатологијата на родителите и нејзината врска со АДХД кај децата е значајна област на истражување во психијатријата и психологијата. Постојат докази дека психопатологијата на родителите може да игра улога во развојот и манифестацијата на АДХД кај децата. Истражувањата покажуваат дека АДХД има силна генетска компонента. Ако родителите имаат психијатриски нарушувања, особено АДХД, постои зголемен ризик дека нивните деца ќе развијат АДХД (1-6). Психопатологијата на родителите, како што се депресија, анксиозност или злоупотреба на супстанции, може да влијае на родителските практики и семејната средина, што може да придонесе кон развој на АДХД кај децата (7-13). Комбинацијата на генетски предиспозиции и стресните фактори на околината поврзани со психопатологијата на родителите може да ја зголеми веројатноста за развој на АДХД кај децата (14). Психопатологијата на родителите може да влијае на епигенетските модификации кај децата, кои може да го променат изразот на гените поврзани со АДХД (15). Родители со психопатологија можат да имаат потешкотии со управувањето на сопствените симптоми, што може да влијае на нивната способност да обезбедат стабилна и поддржувачка средина за своите деца (16-17).

Метод

Во оваа студија се вклучени деца на возраст од 7 до 12 години, дијагностицирани со АДХД, амбулантски и хоспитално третирани на Одделот за психофизиологија при Клиниката за детски болести, Скопје.

Според дијагнозата, испитаниците се поделени во:

- Експериментална група од 25 деца со АДХД и
- Контролна група од 26 здрави деца.



Зададени се следните психометриски инструменти:

- MMPI (Minnesota Multiphasic Personality Inventory) е персонален тест кој ќе е зададен на родителите на испитаникот. Со овој тест се мерат неколку клинички скали на: хипохондрија, депресија, хистерија, психопатска девијација, машкост/женскост, параноја, психостенија, шизофренија, хипоманија и социјална интроверзија.

- CBCL (Child Behavior Check List) е стандардизира прашалник за проценка на поведението кај децата. Го пополнува родителот, а составен е од 113 прашања кои даваат податоци за особености, како што се: депресивност, социјална комуникација или повлекување, соматски тегоби, шизоидно поведение, хиперактивност, проблеми во психосексуалниот развој, деликвентно и агресивно поведение, проблеми во поведението, мисловни потешкотии и анксиозност. Скалата е прилагодена според возраста и полот на децата.

Резултатите се обработени во СПСС-26.

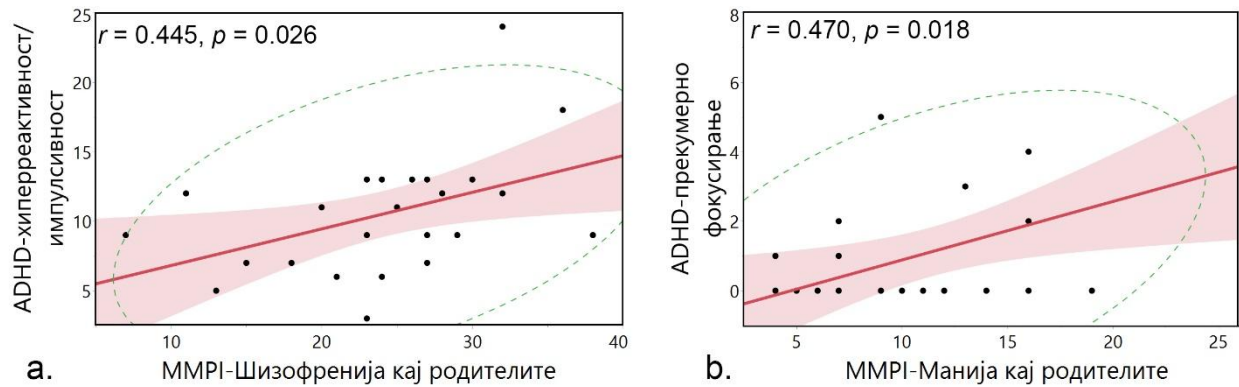
Резултати и Дискусија

Деталните статистички анализи покажаа дека најголем дел од скоровите на MMPI-скалата за родителите не корелираа сигнификантно со скоровите од АДХД и CBCL-скалите на децата со АДХД, иако беше забележан позитивен тренд на нивна меѓусебна релација. Попрецизно, иако статистички овие корелации не се значајни, p -вредностите за голем дел од нив се близу до 0,05, што укажува на тренд за потенцијална поврзаност на варијаблите доколку се зголеми примерокот на испитаници.

Само две корелации се покажаа статистички значајни во рамките на групата на деца со АДХД, и тоа: беше покажано дека **шизофренијата кај родителите како фактор влијае на зголемена хиперактивност/импулсивност кај децата** ($r = 0,445$; $p = 0.026$) и **манијата кај родителите како фактор влијае на прекумерно фокусирање кај АДХД децата** ($r = 0,470$; $p = 0.018$). Резултатите се прикажани на слика 1.



MIT UNIVERSITY
SKOPJE



Слика 1: Ефекти на психопатологијата на родителите кои како фактори влијаат врз ADHD-хиперактивноста/импулсивноста и АДХД-прекумерното фокусирање во рамките на групата на деца со АДХД

На графициите е прикажан линеарниот тренд (црвена линија) заедно со 95 % интервал на доверба на трендот (розево). Зелените испрекинати линии го претставуваат 95 % интервал на доверба на корелацијата прикажан преку нормална биваријантна елипса. а. Корелацијата меѓу MMPI-шизофренијата на родителите и ADHD-хиперактивноста/импулсивноста е позитивна, умерено силна и статистички значајна. Корелацијата меѓу MMPI-манијата на родителите и АДХД-прекумерното фокусирање е позитивна, умерено силна и статистички значајна.

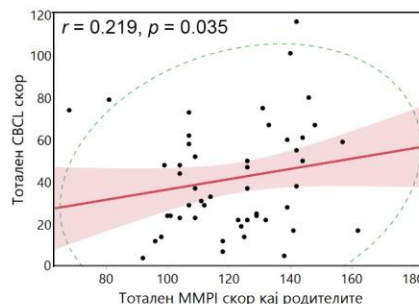
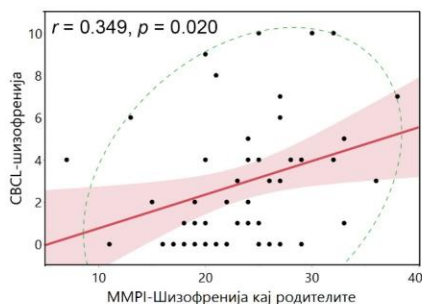
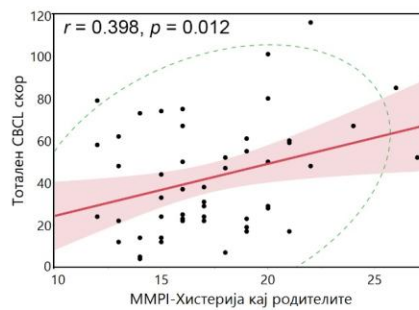
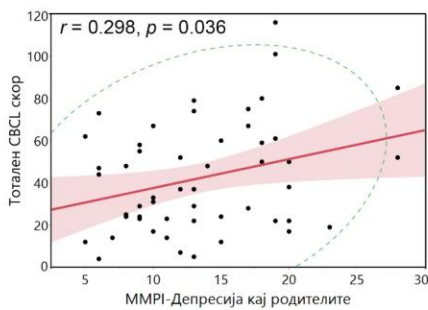
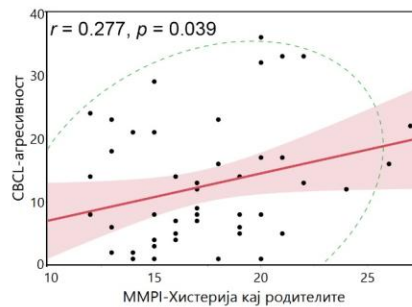
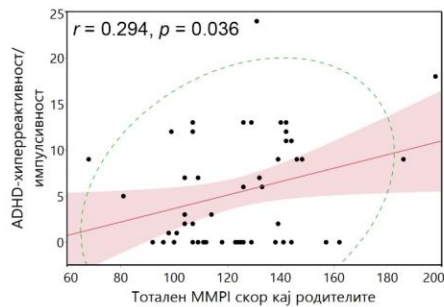
Во овој случај, статистичките анализи детектираа неколку сигнификантни корелации (слика 2). Имено, освен претходно наведените корелации, дополнително беше детектирано и следново:

- **тоталниот MMPI-скор кај родителите како фактор влијае врз зголемената хиперактивност/импулсивност кај децата** скорирана преку АДХД-скалата (позитивна, слабо силна и сигнификантна корелација; $r = 0,294; p = 0.036$);
- **хистеријата кај родителите како фактор влијае врз зголемената агресивност кај децата** скорирана преку СВCL-скалата (позитивна, слабо силна и сигнификантна корелација; $r = 0,277; p = 0.039$);



MIT UNIVERSITY
SKOPJE

- депресијата кај родителите како фактор влијае на тоталниот CBCL-скор кај децата (позитивна, слабо силна и сигнификантна корелација; $r = 0,298$; $p = 0.036$);
- хистеријата кај родителите како фактор влијае на тоталниот CBCL-скор кај децата (позитивна, умерено силна и сигнификантна корелација; $r = 0,398$; $p = 0.012$);
- шизофренијата кај родителите како фактор влијае на шизофренијата на децата тестирана според CBCL-скорот (позитивна, умерено силна и сигнификантна корелација; $r = 0,349$; $p = 0.020$);
- тоталниот MMPI скор кај родителите како фактор влијае врз зголемениот CBCL скор кај децата (позитивна, слабо силна и сигнификантна корелација; $r = 0,219$; $p = 0.035$).





Слика 2: Евалуација на влијанието на психопатологијата на родителите врз психопатологијата на децата (корелации ММПИ-АДХД, ММПИ-СВСЛ) во рамките на целата група испитаници ($n = 51$)

На графичите е прикажан линеарниот тренд (црвена линија) заедно со 95 % интервал на доверба на трендот (розево). Зелените испрекинати линии го претставуваат 95 % интервал на доверба на корелацијата прикажан преку нормална биваријантна елипса.

Имајќи предвид дека одредени елементи од психопатологијата на родителите, скорирани преку ММПИ, се рефлектираат врз психопатологијата на децата (скорирани преку АДХД и СВСЛ скалите), се тестирани неколку мултиваријантни анализи за предвидување на АДХД-скорите и СВСЛ-скорите, при што елементите од ММПИ кај родителите се вклучени како коваријанти (фактори) во мултиваријантна анализа. Мултиваријантната регресиона анализа е спроведена преку опцијата „stepwise-backward selection“, според методот на стандардни најмали квадрати. Иницијално, сите 9 елементи на ММПИ се вклучени во моделот и неколку циклуси се спроведени со ‘чекор по чекор’ елиминирање на варијаблата карактеризирана со највисока p -вредност во секој циклус (т.н. „stepwise-backward selection“).

Статистичките анализи не детектираа сигнификантен мултиплен регресионен модел за предвидување на тоталниот АДХД-скор, но беше детектиран и развиен модел за предикција на АДХД-прекумерното фокусирање, базиран на моделните ефекти од ММПИ-скорите на родителите. Финалниот модел со највисока R^2_{Adj} вредност и највисок предиктивен капацитет е прикажан на Табела 1. Тој вклучуваше 6 моделни ефекти, од кои 4 се покажаа како сигнификантни предиктори за прогностицирање на прекумерното фокусирање кај АДХД.

Табела 1: Мултиплен регресионен модел за предикција на АДХД-прекумерното фокусирање

Моделни ефекти (коваријанти)	B	SE	t	p	β	VIF
ММПИ-Манија кај родителите	0,1231	0,0482	2,56	0,0142*	0,3467	1,1044
ММПИ-Хипохондрија кај родителите	0,1569	0,0674	2,33	0,0247*	0,4306	2,0551



MIP UNIVERSITY
SKOPJE

Моделни ефекти (коваријанти)	<i>B</i>	SE	<i>t</i>	<i>p</i>	β	VIF
ММРП-Шизофренија кај родителите	0,1151	0,0545	2,11	0,0406*	0,4210	2,3885
Пол (женски деца)	-0,4755	0,2310	-2,06	0,0455*	-0,2875	1,1706
ММРП-Депресија кај родителите	0,0528	0,0496	1,07	0,2920	0,1782	1,6758
ММРП-Психопатска девијација кај родителите	-0,0734	0,0730	-1,01	0,3202	-0,1826	1,9804
Intercept	-0,6586	1,2265	-0,54	0,5940	0	.

Како што се забележува, во моделот варијаблите ММРП-манија кај родителите, ММРП-хипохондрија кај родителите, ММРП-шизофренија кај родителите и полот беа проценети како сигнификантни предиктивни фактори за прогностицирање на прекумерното фокусирање кај децата. Од нив, варијаблите ММРП-хипохондрија кај родителите и ММРП-шизофренија кај родителите покажаа најголем ефект.

Врз основа на развиениот модел, може да се изведе следнава формула за предикција на прекумерното фокусирање:

$$\text{АДХД-прекумерно фокусирање} = 0,1231 \times \text{ММРП (манија)} + 0,1569 \times \text{ММРП (хипохондрија)} + 0,1151 \times \text{ММРП (шизофренија)} - 0,4755 \times \text{пол (женски деца)} + 0,0528 \times \text{ММРП (депресија)} - 0,0734 \times \text{ММРП (психопатска девијација)} - 0,6586$$

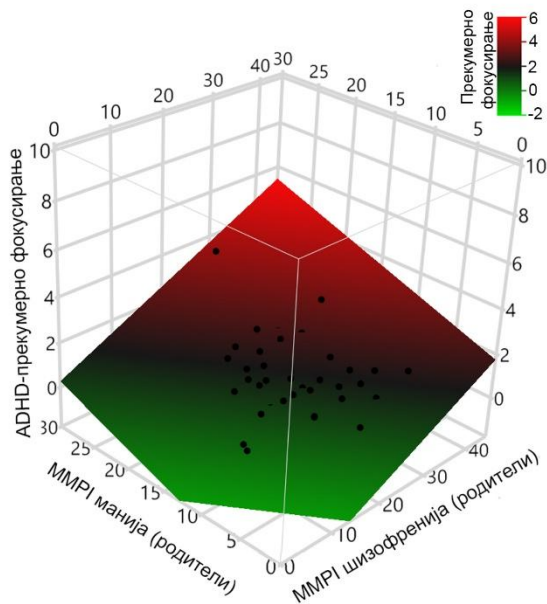
Како што се забележува, во моделот за прекумерно фокусирање полот има силен ефект, и притоа, женскиот пол е асоциран со помали скорови за прекумерното фокусирање.

Добиениот модел е статистички сигнификантен ($*p = 0,0272$), со капацитет вклучените моделни ефекти да можат да објаснат 36,6 % од варијабилноста на прекумерното фокусирање ($R^2_{\text{adj}} = 0,3664$).

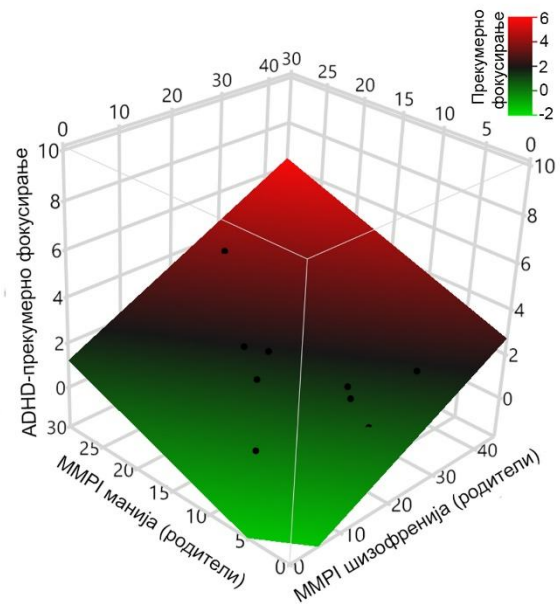
Врз основа на мултипниот регресионен модел и предикционата формула, се моделирани 3D графици кои ја објаснуваат релацијата на дел од моделните ефекти врз прекумерното фокусирање (Слика 3).



MIT UNIVERSITY
SKOPJE



а. Женски деца



б. Машки деца

Слика 3: 3D модели базирани на мултиплиот регресионен модел кои ги објаснуваат ефектите на манијата и шизофренијата кај родителите, како и ефектите на полот врз прекумерното фокусирање кај децата. Ефектите на полот (со женските деца асоцирани со пониски скорови за прекумерно фокусирање) се евидентни.

На следната табела (Табела 2) прикажана е мултиваријантната регресиона анализа за предвидување на тоталниот СВСЛ-скор кај децата, во однос на MMPI-параметрите на родителите како предиктори. Како што се забележува, финалниот модел е карактеризиран со 6 моделни ефекти, од кои варијаблите: пол, MMPI-хистерија кај родителите, MMPI-психопатска девијација кај родителите и MMPI-депресија кај родителите, беа проценети како сигнификантни предиктивни фактори за прогностицирање на СВСЛ-скорот. Од нив, полот и хистеријата кај родителите покажаа најсилен ефект; слично како и во претходниот модел, женскиот пол беше во асоцијација со пониски СВСЛ-скорови.

Табела 2: Мултипен регресионен модел за предикција на тоталниот СВСЛ-скор кај децата



MIT UNIVERSITY
SKOPJE

Моделни ефекти (коваријанти)	B	SE	t	p	β	VIF
Пол[женски деца]	-10,63276	3,26073	-3,26	0,0021*	-0,41516	1,147622
MMPI-Хистерија кај родителите	3,214453	1,295721	2,48	0,0170*	0,43112	2,138216
MMPI-Психопатска девијација кај родителите	2,588502	1,090472	2,37	0,0220*	-0,4159	2,173443
MMPI-Депресија кај родителите	1,585698	0,729311	2,17	0,0351*	0,34504	1,783106
MMPI-Хипохондрија кај родителите	2,080542	1,093183	1,90	0,0636	-0,36859	2,655635
MMPI-Шизофренија кај родителите	1,006508	0,805825	1,25	0,2183	0,23765	2,563284
Intercept	9,783393	19,0872	0,51	0,6108	0	.

Врз основа на развиениот модел, може да се изведе следнава формула за предикција на тоталниот CBCL-скор:

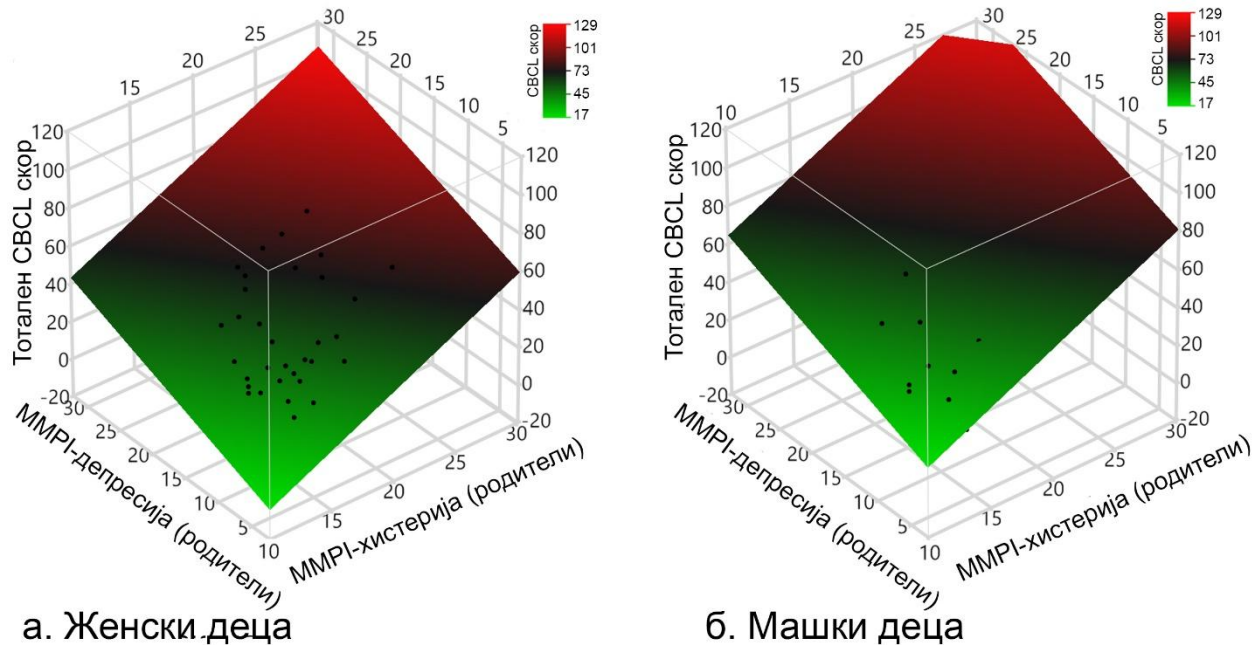
$$\text{Тотален CBCL скор} = -10,632 \times \text{Женски пол} + 3,214 \times \text{MMPI (хистерија)} + 2,588 \times \text{MMPI (психопатска девијација)} + 1,585 \times \text{MMPI (депресија)} + 2,080 \times \text{MMPI (хипохондрија)} + 1,007 \times \text{MMPI (шизофренија)} + 9,783$$

Добиениот модел е статистички сигнификантен ($*p = 0,0013$), со капацитет вклучените моделни ефекти да можат да објаснат 37,9 % од варијабилноста на тоталниот CBCL-скор ($R^2_{\text{adj}} = 0,3785$).

Врз основа на предиктивната формула, беа моделирани 3D графици кои ги објаснуваат ефектите на хистеријата и депресијата кај родителите и ефектите на полот кај децата врз нивниот тотален CBCL-скор (слика 4).



MIT UNIVERSITY
SKOPJE



Слика 4: 3D модели базирани на мултиниот регресионен модел

Тие ги објаснуваат ефектите на депресијата и хистеријата кај родителите, како и ефектите на полот врз тоталниот СВСЛ-скор на децата. Ефектите на полот (со женските деца асоцирани со пониски скорови за тоталниот СВСЛ) се евидентни.

Она што е најважно да се напомене е дека АДХД не е предизвикано од некаков неуспех, лошо родителство или семејни проблеми, наставници, училишта, премногу ТВ, алергии на храна или висок шеќер. АДХД има генетска предиспозиција и мозочно нарушување (симптомите на АДХД се поврзани со специфични области во мозокот). Фактори како семејна предиспозиција, генетика, животна средина и физички разлики во мозокот укажуваат на точната предиспозиција лицето да добие АДХД. Затоа е важно во целосната дијагностика да се земе предвид целата семејна историја, но и самиот начин на живеење и да се даде најдобриот индивидуален третман, на коешто во иднина истражувачите на оваа дијагноза треба да се стремат. Има многу врски и поврзаности во мозокот кои укажуваат дека овие специфични врски кои се поврзани со начинот на однесувањето на индивидуата можат да придонесат до специфично дијагностицирање на индивидуален тип на АДХД.



MIT UNIVERSITY
SKOPJE

Референци

- [1] Barkley, R..A. (2006). Attention-deficit hyperactivity disorder: a handbook for diagnosis and treatment. New York: Guilford Press.
- [2] Delić, T. (2001). Poremećaj pažnje i hiperaktivnosti (ADHD). Kriminologija i socijalna integracija 2001, 9 (1-2), стр. 1-10.
- [3] Spencer TJ., Biederman J., Mick E. (2007). Attention-deficit/hyperactivity disorder: diagnosis, lifespan, comorbidities, and neurobiology. J Pediatr Psychol
- [4] Pop-Jordanova, N. (2011). Nevropsihologija. Skopje: Kultura.
- [5] World Health Organization (1993). The ICD-10 Classification of Mental and Behavioural Disorders: Diagnostic Criteria for Research. Geneva, World Health Organization.
- [6] Faraone, S. V., & Larsson, H. (2019). Genetics of attention deficit hyperactivity disorder. *Molecular Psychiatry*, 24(4), 562-575. DOI:10.1038/s41380-018-0070-0
- [7] Chronis, A. M., Lahey, B. B., Pelham, W. E., Kipp, H., Baumann, B., & Lee, S. S. (2003). Psychopathology and substance abuse in parents of young children with attention-deficit/hyperactivity disorder. *Journal of the American Academy of Child & Adolescent Psychiatry*, 42(12), 1424-1432. DOI:10.1097/00004583-200312000-00009
- [8] Ferek, M. (2010). Hiperaktivni sanjari: bolji, lošiji, drugačiji: osvrt na ADHD-deficit pažnje/hiperaktivni poremećaj. Zagreb: Buđenje- udruga za razumijevanje ADHD-a.
- [9] Jensen, C. M., & Steinhausen, H. C. (2015). "Comorbid mental disorders in children and adolescents with attention-deficit/hyperactivity disorder in a large nationwide study." *Journal of the American Academy of Child and Adolescent Psychiatry*, 54(1), 47-54. DOI:10.1016/j.jaac.2014.10.007
- [10] Asbahr FR.(2004). Anxiety disorders in childhood and adolescence: clinical and neurobiological aspects. J Pediatr (Rio J)
- [11] Essau CA., Petermann F. (1999). Anxiety disorders in children and adolescents. Epidemiology, risk factors and intervention. MMW Fortschr Med.



MIT UNIVERSITY
SKOPJE

- [12] Biederman, J., Faraone, S. V., & Mick, E. (1996). "Attention-deficit hyperactivity disorder and juvenile mania: an overlooked comorbidity?" *Journal of the American Academy of Child and Adolescent Psychiatry*, 35(8), 997-1008. DOI:10.1097/00004583-199608000-00008
- [13] Head D, Bolton D&Hymas N. (1996). Deficit in cognitive shifting ability in patients with obsessive-compulsive disorder. *Biological Psychiatry*
- [14] Biederman, J., Petty, C. R., Clarke, A., Lomedico, A., & Faraone, S. V. (2011). Predictors of persistent ADHD: An 11-year follow-up study. *Journal of Psychiatric Research*, 45(2), 150-155. DOI:10.1016/j.jpsychires.2010.06.009
- [15] Roth, T. L., & Sweatt, J. D. (2011). Epigenetic marking of the BDNF gene by early-life adverse experiences. *Hormones and Behavior*, 59(3), 315-320. DOI:10.1016/j.yhbeh.2010.05.005
- [16] Harvey, E. A., Danforth, J. S., McKee, T. E., Ulaszek, W. R., & Friedman, J. L. (2003). Parenting of children with attention-deficit/hyperactivity disorder (ADHD): The role of parental ADHD symptomatology. *Journal of Attention Disorders*, 7(1), 31-42. DOI:10.1177/108705470300700104
- [17] Schatz, N. K., & Rostain, A. L. (2006). "ADHD with comorbid anxiety: A review of the current literature." *Journal of Attention Disorders*, 10(2), 141-149. DOI:10.1177/1087054705283572



MIT UNIVERSITY
SKOPJE

International Journal of Recent Research in Arts and Sciences

ISSN: 1857-8128

**GLOBALIZATION OF SUICIDE TERRORISM:
THE MOTIVES BEHIND IT AND THE MEANS TO DEAL WITH IT**

Teodora Gjorgjievska, MSc.

Doctoral candidate, Institute for Security, Defense and Peace

Faculty of Philosophy – Skopje

“Ss. Cyril and Methodius” University in Skopje

Corresponding author mail: gorgievskaa.teodora@gmail.com

Abstract

Terrorism has taken on shapes and forms that transcend classic terrorism concepts. Terrorist organizations in the 21st century have developed a method of attack where the terrorist apart from its target, also ends up as a victim of the terror attack by committing suicide, i.e. blows himself up. This modus operandi presents a chapter of its own in modern terrorism, which undoubtedly is one of the most brutal ways to carry out an attack. Following the 9/11 attacks in the USA, the number of suicide terrorist attacks began to escalate throughout the Middle East while terrorist organizations started using them as exclusive means of intimidation and extortion, forcing entire countries to submit to their demands. Uncovering the motives and drive of suicide terrorists as well as the recruitment methods employed by terrorist organization is to only means to proactively prevent suicide terrorist attacks before they even happen. This can only be achieved through a dedicated intelligence approach as the key to handling the suicide-terrorism phenomenon more effectively and efficiently.

Keywords: *terrorism, motives, measures, suicide terrorism, suicide attacks.*



MIT UNIVERSITY
SKOPJE

International Journal of Recent Research in Arts and Sciences

ISSN: 1857-8128

**ГЛОБАЛИЗАЦИЈА НА САМОУБИСТВЕНИОТ ТЕРОРИЗАМ:
МОТИВАЦИЈАТА ЗАД ТЕРОРИСТИЧКИТЕ АКТИВНОСТИ И МЕРКИ ЗА
СПРАВУВАЊЕ СО НИВ**

м-р Теодора Ѓорѓиевска

Студент на трет циклус - докторски студии при Институтот за безбедност, одбрана и мир,
Филозофски факултет – Скопје

Универзитет „Св. Кирил и Методиј“ во Скопје

Емаил на автор за кореспонденција: gorgievskaa.teodora@gmail.com

Апстракт

Тероризмот во поново време добива облици и форми кои ги надминуваат класичните концепти на тероризам. Терористичките организации во дваесет и првиот век имаат развиено метод на напад каде покрај целта, и терористот, со самоубиство завршува како жртва на терористичкиот акт, односно се само-разнесува. Овој „modus operandi“ отвара свое поглавје во современиот тероризам, како несомнено еден од најбруталните начини за извршување на терористичкиот акт. По нападите од 11^{ти} септември, во САД, бројот на самоубиствени терористички напади вртоглаво ескалира низ Блискиот Исток, а терористичките организации овој метод го користат како ексклузивно средства за заплашување и изнуда, принудувајќи цели земји да се потчинат на нивните барања. Лоцирањето на мотивите на терористите самоубијци, како и методите за регрутирање кои ги користат терористичките организации, е единствено средство за проактивно спречување на самоубиствени терористички напади пред истите да се случат. Ова може да се постигне само преку посветен разузнавачки пристап како клуч за поефективно и поефикасно справување со феноменот на самоубиствен тероризам.

Клучни зборови: *тероризам, мотиви, мерки, самоубиствен тероризам, терористи самоубијци.*



1. Вовед

Заканата од тероризам повеќето од земјите ја сметаат за една од најсериозните закани за човештвото. После нападите на 9/11 во 2001 година САД спроведе контраофанзива и започна војна против тероризмот, а заканата од тероризам ја рангира на првото место на закани за државата.

Тероризмот денес зафати нови форми и облици, а класичниот тероризам не е она од што државите најмногу стравуваат. Развојот на информатичката технологија им овозможи полесен пристап на терористите до пари, оружје и регрутација на членови. Терористичките организации развија нов брутален метод за изведување на напад со кој човечкото тело, односно терористот се претставува како бомба. Со ова се отвори ново поглавје во тероризмот наречено самоубиствен тероризам.

Во современото време, самоубиствениот тероризам еволуираше на сопствен начин. Откако Либан во 1980-тите имаше големо влијание за самоубиствениот тероризам во светот, се чини дека нападите од 11 септември во Њујорк значија сосема нова ера на тероризмот во целина. Станува исклучително клучно да се разбере начинот на кој самоубиствениот тероризам еволуираше денес и видовите предизвици што ги поставува за безбедноста на глобално ниво. Самоубиствениот тероризам стана транснационална закана и разните инциденти ја симболизираа неговата еволуција во последно време.¹²

Самоубиствениот тероризам има за цел да ја принуди државата на непријателот да ги исполни барањата на терористите и да ги казни членовите на државата – мета за секое зло кое е нанесено на нивната заедница.¹³ Вистинскиот самоубиствен напад е кога терористот знае многу добро дека нападот нема да биде извршен ако тој не загине во процесот.¹⁴

Проблем во светски рамки претставува справувањето со тероризмот, но ние ќе се насочиме на справувањето со самоубиствениот тероризам и што е она што може да ни

¹² Halder R., 2020. "Understanding Suicide Terrorism", Routledge, Taylor and Francis.

¹³ Милошевска Т., 2018. „Глобален тероризам“, Филозофски факултет, Скопје. Стр.71

¹⁴ Исто, стр. 73



MIT UNIVERSITY
SKOPJE

помогне за да се намали овој тренд и рано да се дијагностицираат напади од терористите самоубијци. Постојаното истражување и следење на терористите самоубијци и ќе ни овозможи да навлеземе во нивните глави и да откриеме како тие функционираат, односно да откриеме кои се нивните мотивации за извршување на вакви гламурозни напади со страотни последици. Утврдувајќи ги причините, односно мотивациите и анализирајќи ги извршените самоубиствени терористички напади ќе бидат создадени мерки и активности кои треба да се преземат за успешно справување со самоубиствениот тероризам.

2. Самоубиствен тероризам и терористи самоубијци

Самоубиствениот тероризам е релативно нов феномен, а неговото дефинирање претставува сериозен проблем со оглед на фактот што сеуште поимот тероризам е предмет на различни интерпретации, па затоа во светската литература може да се сретнат голем број на дефиниции за самоубиствениот тероризам кои се слични и речиси идентични.

За самоубиствениот тероризам може да се каже дека претставува форма на психолошко војување кое е насочено не само кон убивање и нанесување штета, туку и кон деморализирање на народот на таргетираната земја. Вообичаено со самоубиствените терористички напади се очекува одредена терористичка организација да изврши притисок врз владите на оние држави кои се главна мета и се од голема важност за терористичката организација.

Универзитетскиот професор Ејми Педахзур го дефинирал самоубиствениот тероризам како „насилни дејствија извршени од луѓе кои се свесни дека шансите да се вратат живи се блиску до нула“.

Самоубиствениот тероризам исто така се опишува како „политички мотивиран насилен напад изведен од самосвесна индивидуа (или индивидуалци) кои активно и



намерно ја предизвикуваат својата смрт дигајќи се себе во воздух заедно со одбраната мета“.¹⁵

Терористите самоубијци или како што ги нарекуваат бомбаши самоубијци претставуваат нови камикази односно нова, современа верзија на претставниците на современата секта позната како Асасини.¹⁶ Асасините сметале дека доколку загинат при извршување на терористички напад тие ќе заминат на величественото небо, а тоа претставувало важен мотив за извршување на ваквите напади.

Терористите самоубијци се бомби со очи и мозок и претставуваат главни актери за процесот на изведување на самоубиствените терористички напади. Се смета дека се комплексни и иновативни оружја и еден од поекстремните примери за асиметрично војување, доста драматични, борбени и многу ефективни за терористичките организации. Терористот самоубиец може да прошета низ најбезбедносните зони, да избере точно време и најповолна локација за детонација со што би се постигнале најдобри резултати, односно да нанесе најголема штета. Самоубиствениот тероризам како една од најсмртносните форми на тероризам претставува едноставна и ефтина операција која нема потреба од планирање на мисија за спасување.

Но што е она што ги тера терористите на саможртвување? Што е повредно од човечкиот живот? Што ги мотивира да посегнат по своите животи? Дали тие се свесни за последиците од нивните напади? Како може да се спречат овие напади? Сето ова претставува предмет на дискусија во следното поглавје.

3. Мотивација на терористите самоубијци

Процесот на регрутирање и станување на терорист самоубиец се состои од многу компоненти, но како почетна и завршна компонента без која не би можело да се изврши еден терористички самоубиствен напад е мотивацијата на терористот кој го извршува делото односно самоубивањето. За да биде успешно извршен самоубиствениот

¹⁵ Schweitzer Y., (2000). “Suicide Terrorism: Development & Characteristics“, International Institute for Counter-terrorism.

¹⁶ Котовчевски М., (2011). „Менаџирање на терористички закани“, Филозофски факултет, Скопје. стр.94.



MIT UNIVERSITY
SKOPJE

терористички напад мотивацијата на извршителот мора постојано да биде на највисоко ниво се со цел да не дојде до колебање и неизвршување на делото.

Во САД како причини на терористите за извршување на самоубиствените напади се сметаат: сиромаштијата, недостатокот на образование и ментална болест.¹⁷ Но високо образованите лица имаат предност и се сметаат за поспособни за извршување на терористичките напади, а многупати се докажало дека токму бомбашите самоубијци се многу интеллигентни, паметни и образовани индивидуи. Всушност, на одлуката да се изврши еден напад во кој ќе се загуби сопствениот живот влијаат повеќе фактори.

Мотивацијата на терористите самоубијци може да биде поделена на индивидуална и организациска мотивација.¹⁸ Индивидуалните фактори се: особините на личноста и околината во која што тој израснал (семејство, училиште, другари, верска заедница, итн.), додека пак организациските фактори ја опфаќаат директната активност на структурите на организацијата во остварување на нејзините цели (индоктринација, обуки, задавање на различни задачи и учество во конфликти).



Слика бр. 1 Најчестите мотиви зад самоубиствениот тероризам

¹⁷ Momayez N. & M., Lewis M. (2017). "Suicide Terrorism: Motivations beyond Religion and the Role of Collectivism", The Journal of Public and Professional Sociology (Vol. 9: Iss. 1, Article 4.,2017, p.3). Available at: <https://digitalcommons.kennesaw.edu/jpps/vol9/iss1/4>.

¹⁸ Czabański A., (2009). "Samobójstwa altruistyczne". Kraków: Księgarnia PWN, str. 268-69.



Мотивацијата може да биде претставена со специфична комбинација на религиозни, персонални, економски и политички мотиви кои го наведуваат терористот на извршување на самоубиствените напади (сл.1.).

Многу високи функционери веруваат дека политиката е фактор број еден како мотив за извршување на терористички самоубиствен напад, но други веруваат дека религијата е поголем фактор. Она во што веруваат религиозните терористи самоубијци е фактот дека после извршувањето на нападот ќе бидат наградени во задгробниот живот. Иако самоубиството е строго забрането во Куранот, сепак терористите самоубијци не се сметаат за предавници, туку се гордо отпоздравени и се сметаат за примери кои треба да се следат, односно за херои кои го жртвувале својот живот за подобар живот на другите.

Економскиот мотив се смета како спореден мотив со оглед на фактот дека единствено лошата финансиска состојба не наведува конкретно кон одземање на сопствениот живот. Ваквата состојба надополнета со други идеолошки и религиозни мотиви наведува на поголема мотивација за извршување на самоубиствените терористички напади. Голема улога има ослободувањето од сиромаштијата и можниот финансиски прилив за подобар живот на своите блиски, односно материјалните стимулации како готовина, бесплатни станови, сето ова надополнето со гаранција за место во рајот.

Во лични мотиви се вбројуваат: желбата за одмазда, желбата за подобар задгробен живот, враќање на сопственото достоинство и чувство на гордост. Очајот, понижувањата, неправдите и загубите се едни од главните причини кои ги наведуваат терористите самоубијци на одмазда и одземање на своите животи.

Мажите и децата не се единствените индивидуи кои се решаваат да извршат терористички самоубиствен напад. Нападите од жени терористи самоубијци во последните години станаа доста актуелни, па така познат ни се женските одреди „Црни вдовици (Black Widows)“ во Чеченија и „Црните тигри (Black tigers)“ во Шри Ланка. Жените терористи самоубијци вообичаено се смета дека се мотивирани поради очај, тага, омраза или одмазда, но исто така често знаат да ги извршат ваквите напади заради



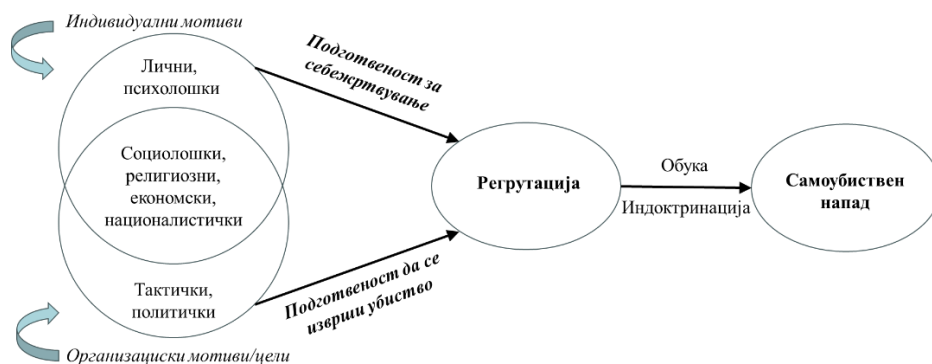
MIT UNIVERSITY
SKOPJE

докажување, почитување, рушење на стереотипите, промовирање на родова еднаквост, како и одбрана на честа.

4. Процес на извршување на самоубиствен терористички напад

Познати ни се нападите што се случија во Белгија во 2016 година, кои беа извршени од тројца терористи самоубијци, а позади нив застана Исламската држава. Двајца од терористите самоубијци биле браќа и се детонирале во аеродром и во метро при што смртно настрадале повеќе од 32 лица, а над 300 биле повредени. Овој настан предизвика голема медиумска фама и доведе до страв и параноја кај светското население. Но она што загрижува е како овие браќа биле регрутирани кога пред нападот тие биле во затвор? Вклучувањето во терористичката организација, односно регрутирањето, тренирањето и целосното планирање на нападите било извршено внатре во затворот.

Во терористи самоубијци најчесто и најлесно се регрутирале: луѓе во тешка состојба, криминогени ликови, асоцијални луѓе, луѓе со девијантско однесување, сведоци на семејно насилство, корисници на недозволен супстанци, членови на криминални групи – банди, како и лица кои во својата фамилија веќе имале припадници на терористичка организација. Овие лица лесно можело да се изманипулираат и да се наведат на извршување на екстремни напади, како што се терористичките самоубиствени напади.



Слика бр. 2 Процесот на извршување терористички напад¹⁹

¹⁹ Fiedler R., (2010). "Suicide Terrorism in the Strategy of Hamas and al-Qaeda", Institute of Political Science and Journalism, Adam Mickiewicz University, Poznań, p.95, достапно на: <http://studiastrategiczne.amu.edu.pl/wp-content/uploads/2010/10/02-fiedler.pdf>



MIT UNIVERSITY
SKOPJE

International Journal of Recent Research in Arts and Sciences

ISSN: 1857-8128

Согласно слика бр. 2 за да може да се изврши самоубиствен терористички напад лицата-кандидати за извршување на еден ваков напад најпрвен треба да бидат добро мотивирани од персонални, психолошки, социолошки, религиозни, економски, националистички, тактички или политички фактори. Па така, индивидуално или организациски мотивирани, со желба да се жртвуваат и да убиваат преминуваат во регрутирачката фаза каде што со добар тренинг и индоктринација тие се спремни да извршуваат самоубиствени бомбашки напади.

5. Мерки и активности за справување со самоубиствениот тероризам

Истражувањето и анализирањето на извршените самоубиствени терористички напади ќе овозможи да се согледаат основните мотиви, начини на регрутација и да се откријат предупредувачките симптоми и сигнали кои би претходеле на самиот чин на извршување самоубиствен напад. Една таква анализа на самоубиствените терористички напади е извршена од страна на Универзитетот од Чикаго, при што се заведени основните информации на терористите самоубијци, нивната мотивација, датум на извршување на нападот, повредени/загинати, цел која што посакувале да ја постигнат, против кого, дали одредена организација/држава застанала позади нападот, итн.²⁰

Во поглед на справувањето со нападите од „доброволците на смрт“²¹ формирани се стратегии, програми и мерки. Стратегијата за борба против самоубиствениот тероризам бара постепен пристап кој функционира на три нивоа, почнувајќи од последната линија на одбрана (заштита на населението и критичната инфраструктура од напад), средна линија на одбрана (превентивно пробивање и уништување на терористички организации и мрежи преку комбинација од разузнавачки и воени акции) и прва линија на одбрана (разбирање и дејствување против основните причини за тероризам преку политички, економски и

²⁰ Оваа база е достапна на официјалниот сајт на Чикаго проектот за безбедност и закани (CPost): https://d3qi0qr55mx5f5.cloudfront.net/cpost/i/docs/dsat_dist_2020_10.xlsx

²¹ Поимот доброволци на смрт, претставува синоним на поимите терористи-самоубијци, бомбашки-самоубијци, луѓе бомби, и како таков се споменува во (цитирам): Chaliand G., Blin A. (2006). “HISTOIRE DU TERRORISME - De l’Antiquite a Al Qaida“, Bayard Editions, Montrouge Cedex, p.421.



MIT UNIVERSITY
SKOPJE

социјални акциони програми).²² Во однос на програмата за контрамерки при нападите од бомбаши самоубијци презентирани се мерки на тактичко/оперативно и стратемиско ниво, кои се поделени во четири категории: набљудување (мониторинг), анализи и координација; проактивни мерки; мерки преземени како одговор на инцидент; и мерки за управување со последиците.²³ Исто така може да се преземат дефанзивни и офанзивни мерки, при што дефанзивните мерки се обидуваат да ги спречат бомбашите самоубијци да стигнат до целите поставувајќи физички бариери, камери, системи за надзор, блокади на патишта, гранични контролни пунктови и слично. Додека пак офанзивните мерки се обидуваат да го спречат или намалат спроведувањето на самоубиствените напади преку уништување на нивната инфраструктура за обука, заробување на терористичките водачи и милитанти, намалување на нивните извори за финансирање, итн.²⁴

Врз основа на презентираниите стратегии, програми и мерки произлегуваат активностите кои ги преземаат безбедносните служби со цел да се намалат самоубиствените терористички напади:

- Следење на начините на регрутација и радикализација на терористите и поранешните терористи самоубијци (Директно на терен и во сајбер-просторот);
- Следење на активностите на терористичките организации;
- Одредување на карактеристиките на самоубиствените напади за соодветните терористички организации;
- Следење на состојбите во регионите со најголема застапеност на самоубиствени напади;
- Идентификување на можните поддржувачи на некоја од терористичките организации;
- Следење на лицата повратници од земји со висок степен на тероризам и криминал;

²² Милошевска Т. (2018). „Глобален тероризам“, Филозофски факултет, Скопје, стр.90.

²³ Katona P., Intriligator D.M. & Sullivan P.J., (2006). “Countering terrorism and WMD: Creating a Global Counterterrorism Network”, Routledge, New York, p.107.

²⁴ Corte L. & Giménez-Salinas A. (2009). “Suicide Terrorism as a Tool of Insurgency Campaigns: Functions, Risk Factors, and Countermeasures.” Perspectives on Terrorism 3, no. 1: 11–19. Available on: <http://www.jstor.org/stable/26298395>



MIT UNIVERSITY
SKOPJE

- Градење на бази на податоци за извршените самоубиствени терористички напади;
- Следење на развојот на технологијата и начините на изведување на самоубиствените напади;
- Следење на сајбер-нападите на терористичките организации и нивните изјави по социјалните мрежи;
- Воочување на индикаторите и тригерите при започнување на самоубиствените терористички напади.

Разузнавачките и безбедносните служби во голема мера ја зголемуваат ефикасноста во борбата против самоубиствените терористички напади и овозможуваат да се изгради квалитетен одбранбен систем и побезбеден свет.

6. Заклучок

Појавата на новите видови на тероризам, како што се сајбер-тероризмот и НХБ тероризмот не довело до намалување на самоубиствените напади, а самоубиствениот тероризам и понатаму остана доста атрактивна појава. Во Пакистан самоубиствените терористички напади во 2023 година доживеале пораст за 93% во однос на нападите во 2022 година, а бројот на жртви се зголемил за 226% и на повредени за 101%.²⁵ Војната во Газа допринесе самоубиствените напади повторно да се вратат на сцена. Палестинските терористички групи ги користат терористите самоубијци за напад на израелските трупи, а со оглед на нивната ефикасност и големата медиумска поддршка се очекува во иднина да се зголемат самоубиствените напади против силите на Израел.²⁶

Во светски рамки самоубиствените терористички напади повеќе се насочија кон меките објекти и цели, како што се: музеите, фудбалските стадиони, трговските центри, хотелите и слично, бидејќи фреквентноста на луѓето е доста голема, а последователно на тоа и штетата и фаталноста во овие објекти би била многу висока.

²⁵ Ganot S., (2023). "Pakistan Witnesses Decade-High Suicide Attacks in 2023", The Media Line Ltd. достапно на: <https://themedialine.org/mideast-daily-news/pakistanwitnesses-decade-high-suicide-attacks-in-2023/>.

²⁶ Truzman J., (2023). "Gaza war: Palestinian terrorist groups dispatch suicide bombers against Israeli troops", Long War Journal, Public Multimedia Inc достапно на: <https://www.longwarjournal.org/archives/2023/12/gaza-war-palestinian-terrorist-groups-dispatchsuicide-bombers-against-israeli-troops.php>.



MIT UNIVERSITY
SKOPJE

Терористичките организации го следат брзиот развој на технологијата и постојано се надоградуваат, воведуваат нови начини на регрутирање и тренирање, нови извори за финансирање, техники за извршување на нападите и слично. Тие се борат против глобализацијата и глобалното здружување, а државите за успешно да се справат со глобалните предизвици и закани, како што се тероризмот и самоубиствениот тероризам мораат постојано да воведуваат софистицирани методи со кои ќе го скршат сонот на терористите и глобално ќе им одговорат.

Безбедносните служби при истражувањата доаѓаат до сознанија кои доколку соодветно се обработат и анализираа може да доведат до заклучоци кои ќе бидат важни за еден терористички напад да се одврати и да се спречат терористите и терористичките организации да ги остварат нивните цели.

За успешно справување со самоубиствените терористички напади неопходно е стратегиите, програмите и мерките постојано да се ажурираат и целосно да се имплементираат, што често може да претставува проблем со оглед на фактот што спроведувањето на стратегиите бара голем износ на средства и финансии. Важно е до кој степен ќе се спроведуват стратегиите, програмите и мерките, па во насока на тоа во иднина треба да се посвети повеќе внимание на собирањето на средства за да може да се овозможи целосна имплементација на планираните стратегии, програми и мерки.

7. Референци

- [1] Halder R., 2020. "Understanding Suicide Terrorism", Routledge, Taylor and Francis.
- [2] Милошевска Т., 2018. „Глобален тероризам“, Филозофски факултет, Скопје.
- [3] Schweitzer Y., (2000). "Suicide Terrorism: Development & Characteristics", International Institute for Counter-terrorism.
- [4] Котовчевски М., (2011). „Менаџирање на терористички закани“, Филозофски факултет, Скопје. стр.94.
- [5] Momayezi N. & M., Lewis M. (2017). "Suicide Terrorism: Motivations beyond Religion and the Role of Collectivism", The Journal of Public and Professional Sociology (Vol. 9:



MIT UNIVERSITY
SKOPJE

International Journal of Recent Research in Arts and Sciences

ISSN: 1857-8128

- Iss. 1, Article 4.,2017, p.3). Available at:
<https://digitalcommons.kennesaw.edu/jpps/vol9/iss1/4>.
- [6] Czabański A., (2009). “Samobójstwa altruistyczne”. Kraków: Księgarnia PWN, str. 268-69.
- [7] Fiedler R., (2010). “Suicide Terrorism in the Strategy of Hamas and al-Qaeda”, Institute of Political Science and Journalism, Adam Mickiewicz University, Poznań, p.95, достапно на: <http://studiastrategiczne.amu.edu.pl/wp-content/uploads/2010/10/02-fiedler.pdf>.
- [8] Официјален сајт на Чикаго проектот за безбедност и закани (CPost): https://d3qi0qp55mx5f5.cloudfront.net/cpost/i/docs/dsat_dist_2020_10.xlsx.
- [9] Chaliand G., Blin A. (2006). “HISTOIRE DU TERRORISME - De l’Antiquite a Al Qaida“, Bayard Editions, Montrouge Cedex, p.421.
- [10] Katona P., Intriligator D.M. & Sillivan P.J., (2006). “Countering terrorism and WMD: Creating a Global Counter-terrorism Network”, Routledge, New York, p.107.
- [11] Corte L. & Giménez-Salinas A. (2009). “Suicide Terrorism as a Tool of Insurgency Campaigns: Functions, Risk Factors, and Countermeasures.” *Perspectives on Terrorism* 3, no. 1: 11–19. Available on: <http://www.jstor.org/stable/26298395>.
- [12] Ganot S., (2023). “Pakistan Witnesses Decade-High Suicide Attacks in 2023“, The Media Line Ltd. достапно на: <https://themedialine.org/mideast-daily-news/pakistanwitnesses-decade-high-suicide-attacks-in-2023/>.
- [13] Truzman J., (2023). “Gaza war: Palestinian terrorist groups dispatch suicide bombers against Israeli troops”, Long War Journal, Public Multimedia Inc. достапно на: <https://www.longwarjournal.org/archives/2023/12/gaza-war-palestinian-terrorist-groups-dispatchsuicide-bombers-against-israeli-troops.php>.



**EFFECTS POTENTIALLY AFFECTING INTELLIGENCE
IN CHILDREN WITH ADHD**

Anastasia Naumovski, Andromahi Naumovska

Abstract

ADHD (Attention Deficit Hyperactivity Disorder) and intelligence are often the subject of research and debate. This study includes children aged 7 to 12 years, diagnosed with ADHD, treated on an outpatient basis and hospitalized at the Department of Psychophysiology at the Clinic for Children's Diseases, Skopje. According to the diagnosis, the subjects were divided into: Experimental group of 25 children with ADHD and Control group of 26 healthy children. The following psychometric instruments are assigned: CBCL (Child Behavior Check List) and Kohs Block Design Test (IQ). IQ in children with ADHD correlates significantly with two elements of the ADHD scale, that is, with ADHD-hyperreactivity/impulsivity and ADHD-excessive focus. The results showed that children with ADHD and high IQ had significantly higher hyperreactivity ($r = 0.552$; $p = 0.0004$), and lower excessive focus, $r = -0.408$; $p = 0.033$ (Figure 2). These results suggest that IQ in ADHD children acts as a factor that potentially triggers their hyperactive behavior and reduces excessive focus. For comparison, such correlations were not detected in healthy children.

Keywords: *intelligence, ADHD, hyperactivity, hyperactivity/impulsivity*

**ЕФЕКТИ КОИ ПОТЕНЦИЈАЛНО ВЛИЈААТ НА ИНТЕЛИГЕНЦИЈАТА КАЈ
ДЕЦАТА СО АДХД**

Анастасија Наумовски, Андромахи Наумовска

Апстракт

АДХД (Аттеншн Дефицит Хиперактивити Дисордер) и интелигенцијата често се предмет на истражувања и дебати. Во оваа студија се вклучени деца на возраст од 7 до 12 години, дијагностицирани со АДХД, амбулантски и хоспитално третирани на Одделот за



психофизиологија при Клиниката за детски болести, Скопје. Според дијагнозата, испитаниците се поделени во: Експериментална група од 25 деца со АДХД и Контролна група од 26 здрави деца. Зададени се следните психометриски инструменти: CBCL (Child Behavior Check List) и Косови коцки (IQ) Kohs Block Design Test. IQ кај децата со АДХД корелира сигнификантно со два елемента од АДХД-скалата, односно со ADHD-хиперреактивност/импулсивност и АДХД-прекумерно фокусирање. Резултатите покажаа дека децата со АДХД и со висок IQ имаат сигнификантно повисока хиперреактивност ($r = 0,552$; $p = 0.0004$), а пониско прекумерно фокусирање, $r = -0,408$; $p = 0.033$ (слика 2). Овие резултати сугерираат дека IQ кај АДХД децата се однесува како фактор кој потенцијално го тригерира нивното хиперактивно однесување и го намалува прекумерното фокусирање. За споредба, ваквите корелации не се детектирани кај здравите деца.

Клучни зборови: *интелигенција, АДХД, прекумерно фокусирање, хиперактивност/импулсивност*

Вовед

Постојат многу контраверзни соопштувања за врската помеѓу АДХД и интелигенцијата (1-3). АДХД трајно ја попречува интелигенцијата преку нарушување на когнитивните процеси во мозокот. Според ова мислење, децата со АДХД ќе еволуираат во деца со потпросечни говорни достигнувања, слаби училишни достигнувања, за да на крајот покажат и маладаптивни механизми во вклопување во својата средина и подоцна во општеството. Децата со АДХД покажуваат повисока интелигенција од просечните деца без ова растројство. Ова мислење се базира на опсервација на еден мал процент на деца со АДХД кои навистина покажуваат натпросечни достигнувања, имаат брзи рефлекси и покажуваат одлични мануелни експресивни можности. АДХД различно делува на експресијата на когнитивните функции во мозокот, па според тоа и на интелигенцијата. Ова размислување би можело да ги објасни сите варијации на интелигенцијата кај деца со АДХД. Самата клиничка манифестација на АДХД, пред сè, вклучува пад на концентрацијата и на вниманието кај децата. Таквите деца не се концентрираат на една



работа доволно време (на пример, гледање на телевизија) за да информациите што ги добиваат имаат време да се пренесат во мозокот, да се обработат, и да се добие соодветен одговор, според процесите на одвивањето на когнитивните функции во мозокот. Подолготрајната застапеност на овој феномен доведува до намалување на интелектуалните функции од реверзибилен карактер. Според тоа, оној момент кога ќе се подобрат манифестациите на АДХД и кога вниманието и концентрацијата ќе се покачат, овие деца го враќаат назад својот интелектуален капацитет. Значи овие деца манифестираат реверзибилна регресија на интелигенцијата. Кај еден мал процент од овие деца и покрај манифестациите на АДХД и пад на концентрацијата, од сè уште неразјаснети причини, не доаѓа до намалување на интелектуалните капацитети и тие ќе ги сочуваат своите интелектуални способности како да немаат манифестации на АДХД. Многу е мал бројот на деца кои при долготрајни манифестации на АДХД, манифестираат иреверзибилен пад на менталните и интелектуалните капацитети. Најголемиот број на деца со АДХД ќе имаат реверзибилна регресија на интелигенција, со враќање на интелектуалните капацитети по минувањето на АДХД (4-10).

Метод

Во оваа студија се вклучени деца на возраст од 7 до 12 години, дијагностицирани со АДХД, амбулантски и хоспитално третирани на Одделот за психофизиологија при Клиниката за детски болести, Скопје.

Според дијагнозата, испитаниците се поделени во:

- Експериментална група од 25 деца со АДХД и
- Контролна група од 26 здрави деца.

Зададени се следните психометриски инструменти:

- CBCL (Child Behavior Check List) е стандардизира прашалник за проценка на поведението кај децата. Го пополнува родителот, а составен е од 113 прашања кои даваат податоци за особености, како што се: депресивност, социјална комуникација или

повлекување, соматски тегоби, шизоидно поведение, хиперактивност, проблеми во психосексуалниот развој, деликвентно и агресивно поведение, проблеми во поведението, мисловни потешкотии и анксиозност. Скалата е прилагодена според возраста и полот на децата.

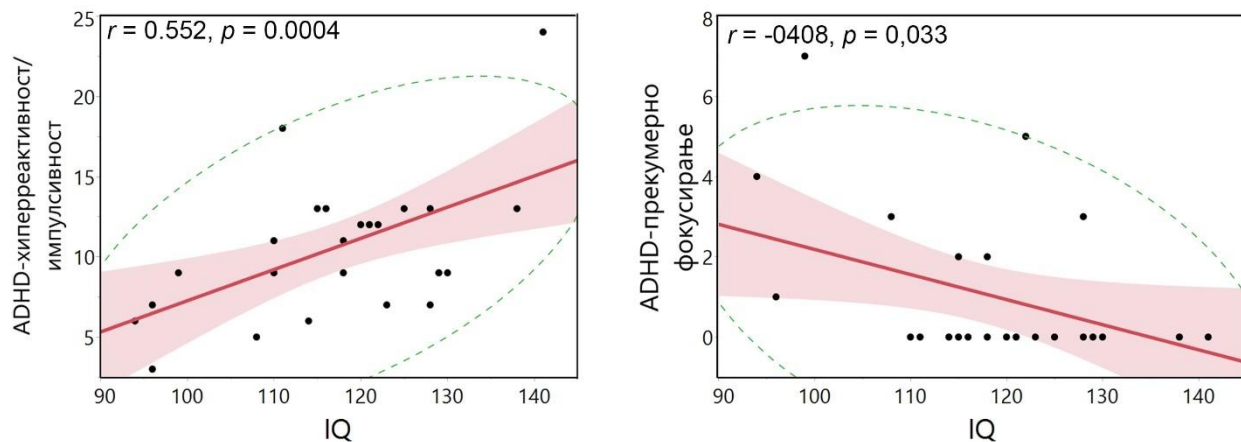
- Косови коцки (IQ) Kohs Block Design Test, за проценка на општите интелектуални капацитети, т.е. проценка на аналитичко-синтетичкото и логичкото расудување. Тестот се состои од 16 обоени коцки кои испитаникот треба да ги репродуцира како моделите прикажани на тест-картички. Бидејќи инструкциите лесно се соопштуваат, овој тест може да биде даден и на деца со хендикеп.

- DSM V листа со симптоми на АДХД, со кој се мерат психолошките карактеристики на АДХД, посебно невнимание и хиперактивност/импулсивност.

- Прашалник за растројство на недостаток на внимание со или без хиперактивност (ADD/АДХД) според DSM V, со кој се мери нивото на внимание, хиперактивност, емоционална регулација и фокусирањето.

Резултатите се обработени во СПСС-26.

Резултати





MIT UNIVERSITY
SKOPJE

Слика 2: Ефекти на IQ како фактор кој влијае врз ADHD-хиперреактивноста/импулсивноста и АДХД-прекумерното фокусирање во рамките на групата на деца со АДХД

На графициите е прикажан линеарниот тренд (црвена линија) заедно со 95 % интервал на доверба на трендот (розево). Зелените испрекинати линии го претставуваат 95 % интервал на доверба на корелацијата прикажан преку нормална биваријантна елипса. Корелацијата меѓу IQ и ADHD-хиперреактивноста/импулсивноста е позитивна, умерено силна и статистички високо значајна. Корелацијата меѓу IQ и АДХД-прекумерното фокусирање е негативна, умерено силна и статистички значајна.

Дискусија

IQ кај децата со АДХД корелира сигнификантно со два елемента од АДХД-скалата, односно со ADHD-хиперреактивност/импулсивност и АДХД-прекумерно фокусирање. Резултатите покажаа дека децата со АДХД и со висок IQ имаат сигнификантно повисока хиперреактивност ($r = 0,552$; $p = 0.0004$), а пониско прекумерно фокусирање, $r = -0,408$; $p = 0.033$ (слика 2). Овие резултати сугерираат дека IQ кај АДХД децата се однесува како фактор кој потенцијално го тригерира нивното хиперактивно однесување и го намалува прекумерното фокусирање. За споредба, ваквите корелации не се детектирани кај здравите деца.

АДХД и интелигенцијата често се предмет на истражувања и дебати. Истражувањата покажуваат дека не постои директна врска помеѓу АДХД и интелигенцијата. Децата со АДХД можат да имаат интелигенција која се движи од ниска до многу висока, исто како и децата без АДХД. АДХД не влијае на когнитивните способности во смисла на интелигенција, но може да влијае на академските перформанси поради тешкотиите со концентрација, организација и задржување на вниманието, што се покажува и со ова истражување. Децата со АДХД често имаат изразени проблеми со извршните функции, кои вклучуваат планирање, организирање, задржување на вниманието и контрола на импулсите. Ова може да влијае на нивната способност да се



MIT UNIVERSITY
SKOPJE

International Journal of Recent Research in Arts and Sciences

ISSN: 1857-8128

фокусираат и да завршуваат задачи, што понекогаш може да биде погрешно протолкувано како недостаток на интелигенција. Некои истражувачи тврдат дека децата со АДХД можат да имаат предност во области кои бараат креативно и дивергентно размислување. Ова се должи на нивната способност брзо да преминуваат од една мисла на друга и да размислуваат "надвор од кутијата", што исто така го потврдуваат резултатите од ова истражување (4-10).

Со адекватна поддршка и стратегии за управување со симптомите на АДХД, многу деца со овој пореметување можат успешно да ги користат своите интелектуални способности. Интервенциите можат да вклучуваат медицинска терапија, когнитивно-бихевиорална терапија, како и специјални образовни програми. Важно е да се нагласи дека постојат многу погрешни перцепции за АДХД. Луѓето често погрешно претпоставуваат дека децата со АДХД имаат пониска интелигенција, што не е точно. Овие стереотипи можат да доведат до стигматизација и непотребни предизвици за лицата со АДХД (10-13).

Во заклучок, АДХД и интелигенцијата се независни едно од друго. Лицата со АДХД можат да имаат различни нивоа на интелигенција и можат да се соочуваат со предизвици во секојдневното функционирање поради својот пореметување, но тоа не влијае на нивната вродена интелигенција, меѓутоа повисоките интелектуални капацитети се позитивно поврзани со хиперактивност/импулсивност и негативно поврзани со прекумерно фокусирање, веројатно поради тоа што на децата со АДХД со повисоки интелектуални капацитети побрзо им станува досадно и интересот го префрлаат во друга насока побрзо од оние со пониски интелектуални капацитети. Меѓутоа со вистинска поддршка, можат да го остварат својот полн потенцијал.



MIT UNIVERSITY
SKOPJE

Референци

- [1] Barkley, R..A. (2006). Attention-deficit hyperactivity disorder: a handbook for diagnosis and treatment. New York: Guilford Press.
- [2] Hughes, L. (2009). Razumijevanje djece s АДХД sindromom i pružanje potpore: strategija za nastavnike, roditelje i ostale stručnjake. Jastrebarsko: Naklada Slap.
- [3] Jurin, M., Sekušak-Galešev, S. (2008). Poremećaj pozornosti s hiperaktivnošću (АДХД)-multimodalni pristup. Paediatr Croat 2008,52,стр.1- 36.
- [4] Živković, Ž. (2007). Razvoj pažnje kod djece. Psihološko savjetovalište, Đakovo: Tempo.
- [5] Horvat, L.(1986) Predškolsko vaspitanje I intelektualni razvoj . Beograd: Zavod za udzbenike I nastavna sredstva.
- [6] Frazier, T.W., Demaree, H.A., & Youngstrom, E.A. (2004). Meta-analysis of intellectual and neuropsychological test performance in attention-deficit/hyperactivity disorder. *Neuropsychology*, 18(3), 543-555. DOI:10.1037/0894-4105.18.3.543
- [7] Karalunas, S. L., Gustafsson, H. C., Fair, D., Musser, E. D., & Nigg, J. T. (2019). Do we need an ADHD subtype for high IQ youth? *Journal of Attention Disorders*, 23(7), 681-690. DOI:10.1177/1087054716675671
- [8] Weyandt, L. L., & DuPaul, G. J. (2006). ADHD in college students: A review of the literature. *Journal of Attention Disorders*, 10(1), 9-19. DOI:10.1177/1087054705286061
- [9] Frazier, T. W., Youngstrom, E. A., Glutting, J. J., & Watkins, M. W. (2007). ADHD and achievement: Meta-analysis of the child, adolescent, and adult literatures and a concomitant study with college students. *Journal of Learning Disabilities*, 40(1), 49-65. DOI:10.1177/00222194070400010401
- [10] Willcutt, E. G., Doyle, A. E., Nigg, J. T., Faraone, S. V., & Pennington, B. F. (2005). Validity of the executive function theory of ADHD: A meta-analytic review. *Biological Psychiatry*, 57(11), 1336-1346. DOI:10.1016/j.biopsych.2005.02.006



MIT UNIVERSITY
SKOPJE

International Journal of Recent Research in Arts and Sciences

ISSN: 1857-8128

- [11] Barkley, R. A., & Fischer, M. (2019). Hyperactive child syndrome and estimated life expectancy at young adult follow-up: The role of adolescent hyperactivity and conduct problems. *Journal of Abnormal Child Psychology*, 47(4), 569-583. DOI:10.1007/s10802-018-0447-1
- [12] Biederman, J., Petty, C. R., Evans, M., Small, J., & Faraone, S. V. (2010). How persistent is ADHD? A controlled 10-year follow-up study of boys with ADHD. *Psychiatry Research*, 177(3), 299-304. DOI:10.1016/j.psychres.2009.12.010
- [13] Rajovich, R. (2009) Kako uspešno razvijati IQ deteta kroz igru - || deo: uzrast 4 do 8 godina. Novi Sad: Abeseda d.o.o. Novi Sad.



RELATIONSHIP CORRUPTION – ORGANIZED CRIME

Natasha Georgieva, PhD

MIT University - Skopje, Republic of North Macedonia

natashageorgievaivanovska@gmail.com

Abstract: Corruption is such a negative social phenomenon which, from the aspect of its phenomenological characteristics, is considered the most serious form of threat to the democratic legal state. Any form of abuse of power for personal or collective gain, whether in the public or private sector, constitutes corruption. Corruption exists if the principle of impartiality is deliberately violated in the case of a deliberate decision to appropriate a good. Organized crime is a very complex phenomenon that includes a wide and diverse range of activities such as: drug trafficking, arms smuggling, prostitution, money laundering and illegal transfers of money related to terrorist activities. Organized crime is one of the most controversial terms used in social sciences, a term around which a secret mystique has been woven since its appearance.

Keywords: *corruption, organized crime.*

ОДНОС КОРУПЦИЈА – ОРГАНИЗИРАН КРИМИНАЛ

д-р Наташа Георгиева

МИТ Универзитет - Скопје, Република Северна Македонија

natashageorgievaivanovska@gmail.com

Апстракт

Корупцијата е таква општествена негативна појава која од аспект на нејзините феноменолошки обележја се смета за најтежок облик на загрозување на демократската правна држава. Секој облик на злоупотреба на власта заради лична или колективна корист, било во јавниот или приватниот сектор, претставува корупција. Корупцијата постои доколку намерно се крши принципот на непристрасност во случај на намерно



донесување на одлука за присвојување на некое добро. Организираниот криминал е многу комплексен феномен кој вклучува широк и разновиден ранг на активности како што се: трговија со наркотични средства, криумчарење со оружје проституција, перење пари и незаконски трансфери на пари поврзани со терористички активности. Организираниот криминалитт претставува еден од најконтраверзните поими со кои се оперира во општествените науки, поим околу кој се плете тајна мистика уште од неговото појавување.

Клучни зборови: *корупција, организиран криминал.*

1. ВОВЕД

Помеѓу скриеноста на организираниот криминал и „невидливоста на корупцијата” може да се повлече паралела. Тоа особено се однесува не само на политички, правосудни и јавни функции, туку и за сите оние кои се задолжени за спречување и откривање на организираниот криминал).

Кинескиот филозоф Лао Це (од 634 – 531 п.н.е.), на прашањето: Што и штети најмногу на државата?

Тој одговара: кога простаци владеат со народот и ја држат власта, кога во земјата владее ред, срамота е да се биде сиромашен и обичен човек, кога во земјата владее хаос, срамота е да се биде богат и на висока позиција.

Корупција претставува злоупотреба на службената положба за остварување незаконска приватна добивка.

Формите на корупција се разликуваат, но вклучуваат: поткупување, изнуда, протекции, непотизам, покровителство, поткуп и проневера на пари.

Историјата на корупцијата е поврзана со појавата на државата и правото.

Во некои земји, корупцијата е толку раширена што државите отворено не можат да го спречат ова зло. Во такви околности, граѓаните и јавноста веруваат дека нема не



корумпирани општество и дека тоа е сосема нормална и прифатлива општествена практика.

Корупцијата е присутна во сите сектори на економскиот систем и претставува една од најважните причини за голема економска експанзија во општеството.

Таа ја поткопува економската основа на општеството и предизвикува нарушувања во економскиот систем, што во Европа е особено евидентна во поранешните социјалистички земји.

Тоа е особено карактеристично за општествата во процесот на политичка и економска транзиција.

По усвојувањето на Конвенцијата на Обединетите нации против транснационалниот организиран криминал, јасно е дека организираниот криминал останува комплексен феномен со кој ни една држава не може изолирано да се бори.

Брз и повеќедимензионален по карактер, тој потхранува нееднаквост и маргинализација, истовремено адаптирајќи се на новите технологии.

Организираните криминални групи и нивниот модус операнди бргу се развиваат како резултат на структурните промени на национално и меѓународно ниво, а обично ги привлекуваат нови места на политичка нестабилност и честопати бргу ги користат новите незаконски деловни можности и простор оставен без државна контрола.

Ефектите од организираниот криминал се чувствуваат насекаде низ светот, еродирајќи го владеењето, инфилтрирајќи се во политичките процеси, поттикнувајќи корупција и насилство, експлоатирајќи ги ранливите, подривајќи ги легитимните пазари и претставувајќи растечка закана по животната средина.

Глобалната поврзаност стана канал за организираните криминални групи да работат како високо способни трговски мрежи со ефикасни синџири на снабдување, пристап до нови пазари, експертиза и капацитет за перење незаконски профити во невидени размери.

Всушност, повеќето форми на организиран криминал сега вклучуваат прекугранични активности, врски или односи.



2. ПОИМ НА КОРУПЦИЈА

Корупцијата спаѓа во оние поими кои тешко се дефинираат, бидејќи нејзината содржина се менува во зависност од временското, општественото и политичкото уредување.

Генерално под поимот корупција се подразбира злоупотреба на јавната служба за лични цели.

Значењето на поимот корупција се поврзува со латинскиот термин „corruption” или коренот на зборот „rumpere”.

Овој поим „corruption” може да има своја физичка смисла, како уништување или расипување на некогo, посебно по пат на дезинтеграција или распаѓање кои се проследени со нездравост и одвратност, труење, или морално значење, како што е морално пропаѓање или распад, изопачување или распаѓање на интегритетот во вршење на јавните должности, проследено со поткуп или давање на услуги.²⁷

Второто значење се поврзува со термините „лажливост” и „поткупливост”, или „rumpere”, што значи кршење, газење, што алудира дека нешто се крши како административна, општествена или морална норма.²⁸

Ваквиот поим според правното значење ги опфаќа забранетите однесувања во врска со подмитување во вршење на јавните функции.

Корупцијата се создава од власта и преку власта, а највисоките носители на власта во една држава се најповикани да се справат со овој проблем и воедно најодговорни доколку не можат да ја скротат опасноста и да ги намалат штетите кои од неа произлегуваат, имаејќи ја во предвид моќта и сите правни и политички средства што им стојат на располагање.

²⁷Корупција и човекови права, Институт за отворено општество, Београд, 2010.

²⁸Славевски, Т., Организиран криминал и корупција, Македонска ревија за казнено право и криминологија, бр. 1 – 2, Скопје, 2006.



Корупцијата е таква општествена негативна појава која од аспект на нејзините феноменолошки обележја се смета за најтежок облик на загрозување на демократската правна држава.

Секој облик на злоупотреба на власта заради лична или колективна корист, било во јавниот или приватниот сектор, претставува корупција.

Корупцијата постои доколку намерно се крши принципот на непристрасност во случај на намерно донесување на одлука за присвојување на некое добро.

Како феномен корупцијата го попречува демократскиот развој; ги загрозува основните и егзистенционални човекови права и слободи на граѓанинот; ја нарушува конкуренцијата, а со тоа го попречува и економскиот развој на една држава.

Корупцијата го загрозува владеењето на правото а со тоа и директно ги загрозува демократските институции.

По својата содржина, корупцијата ја преминува границата на кривично–правната регулатива.

Меѓутоа постојат појави кои можат да се окарактезираат како корумптивни а да не бидат кривично дело.

Интересен е податокот со кој се потенцира дека на глобално ниво отсуствуваат – недостасуваат продлабочени истражувања за економските, политичките и други штетни импликации на корупцијата.

Корупцијата може да се разгледува од различни агли. За неа може да се расправа од правен, социолошки, политиколошки, филозофски и религиозен аспект.

За корупцијата како во теоријата, во правото, така и во меѓународните документи постојат многубројни дефиниции.

Како најопшта дефиниција за корупцијата се смета следнава – под поимот корупција се подразбира:расипаност, расипан, изопачување, разврат, поткупување, подмитување, расипување, подрасипување, гниење, распаѓање, фалсификување (списи, мерки и сл.)²⁹

²⁹Вујаклија, М., Лексикон страних речи и изрази, Просвета, Београд, 1994/95.



MIT UNIVERSITY
SKOPJE

International Journal of Recent Research in Arts and Sciences

ISSN: 1857-8128

Од досега изнесеното со право можеме да констатираме дека постоењето на политичка моќ и влијание, несомнено подразбира и присуство на корупција.

Доколку подетално ги анализираме класичните дефиниции за корупцијата, ќе забележиме една поголема празнина, недостаток, бидејќи класичните дефиниции општеството го набљудуваат како една целина, без да навлезат подлабоко во проучувањето на однесувањето на поединците како членови на општествената заедница.

Во споредба со оваа констатација, современото општество своето внимание го има сконцентрирано најнапред врз човековото поведение и заштита на основните слободи и права на човекот и граѓанинот, па потоа и на воспоставување на граница помеѓу корумптивните дејствија и оние кои немаат таков карактер.

Како корумптивни дејствија се сметаат оние дејствија кои се регулирани со законски прописи и подзаконските акти. Од тука произлегува следново – секое човеково поведение кое не е забрането со закон не може да се смета за корумптивен акт, додека пак секое прекршување на законски дефинираните стандарди претставува корупција.

Во современи услови при дефинирање на корупцијата, како новина се зема критериумот на јавниот интерес – јавното мислење.

Не може да постои корумптивно поведение доколку не постои повреда на јавниот интерес, иако токму таквото однесување е спротивно на законот. Во споредба со традиционалното сваќање за поимот корупција и корумптивни поведенија, во денешни услови и се дава предност на демократијата бидејќи се остава простор пошироката јавност се разбира објективно да реши кои поведенија се а кои не се корумптивни.

Heidenheimer во 1989 година, ја воведува поделбата на црна, сива и бела корупција.

Кога станува збор за црна корупција, сите сегменти на јавното мислење ја осудуваат и сметаат дека е потребно да подлежи на соодветна правна санкција.



MIT UNIVERSITY
SKOPJE

За сивата корупција постојат поделени мислења, додека во однос на белата корупција општоприфатен е ставот на јавното мислење, кој оди во правец на нејзина целосна толеранција.³⁰

Фактори кои најчесто влијаат на појавата и продорот на корупцијата:

- недостаток на силна законска основа;
- непримена на постоечките закони;
- недостаток на искуство и професионална способност за борба против корупцијата;
- реформи во администрацијата;
- концентрација на власта, богатство и статус;
- недемократски и автократски режим, трома бирократија;
- лоша административна ревизија;
- трговски пазарни рестрикции;
- монополи;
- индустриски и инфраструктурен развој;
- слабо организирана и слабо платена јавна служба;
- слаба поставеност и ефикасност на судовите;
- систем каде што власта, парите и политиката играат водечка улога.

Според Камбовски, факторите на корупцијата кај нас можеме да ги групираме во три основни групи:

1. Политички;
2. Економски;
3. Правни.

³⁰Johnston, M., Heidenheimer, J., A., Political Corruption, Concepts and Contexts, Political Change in Development, 2001.



Политичките фактори се концентрирани на неограничена и неконтролирана извршна власт.

Главна локација на корупцијата во Република Македонија е политичката партија. Може да се препознаат три главни шеми на однесување на политичките партии. Едниот приод е партијата да преземе конкретна државна институција, откако одреден припадник од таа партија ќе биде поставен за нејзин директор.

Втората тенденција е партиски контролираните државни претпријатија, да се користат како лична сопственост на партиските членови.

И на крајот, децата на блиски роднини и влијателни пријатели се местат за заменици, директори, без да се постават прави луѓе на прави места.

Економскиот фактор се покажа во процесот на приватизацијата. Таа беше спроведена под силно влијание или притисок од страна на политичките партии.

Таму каде што имаше приватизација, единствена цел на структурите однатре беше да станат сопственици на претпријатието, без да имаат каква било визија за неговата иднина.

Од правните фактори, посебно се издвојува нефункционирањето на правната држава, ерозијата на полето на законитоста и селективноста во примената на законот.

Во сите овие причини, доминантно место заземаат низа субјективни слабости на оние, во чија надлежност спаѓа примената на правото, но и спорите реформи на правосудниот систем, пред сè, во насока на изградба на независното судство, самостојното јавно обвинителство и стручна и деполитизирана полиција.

Според Витларов, врз етиологијата на појавата на корупцијата, влијание имаат субјективно-објективни фактори.

Човечката алчност е еден од најзначајните субјективни фактори.

Материјалното гледање на успехот, при што власта, парите и општествената положба, играат главна улога, се пресудни за егзистирањето на оваа појава во сите системи.



MIP UNIVERSITY
SKOPJE

Од објективните фактори кои што влијаат на оваа појава, како најзначајни би ги истакнале: концентрацијата на власт, автократски режим, трома администрација, прекумерна административна контрола, трговски ограничувања, нефункционирањето на правната држава и неодговорна власт.³¹

Според економските критериуми постојат четири типови на коруптивно однесување:

- директна достапност до некоја поволност која е ограничена, односно избегнување на трошоците за да се дојде до неа;
- достап до поволности кои не се ограничени;
- стекнување на директни поволности;
- спречување од поволности, а со тоа и создавање трошоци за трето лице.³²

Според критериум на правна санкционираност разликуваме:

- криминална „црна“ корупција е строго морално осудена и како таква потпаѓа под кривична одговорност;
- прекршочна „сива“ корупција ги подразбира морално отфрлените и недопуштени акти на корупција, што од било какви причини не се инкриминирани. Овие коруптивни дејанија се на самата граница меѓу правото и неправото а можат да бидат и прекршочно санкционирани;
- правно несанкционирана или „бела“ корупција ги означува условно кажано оние коруптивни однесувања што во определени културни средини не се сметаат за неморални.

Според критериуми на областа (сферата) каде што се остварува:

³¹Витларов, Т., Репресија и превенција на корупцијата, 2006.

³²Nacional Integrity System, The Transparency International Source Book, 2nd, ed. 1997.



MIT UNIVERSITY
SKOPJE

- политичка корупција;
- правосудна корупција;
- административна корупција;
- стопанска корупција;
- корупција во здравството;
- корупција во образованието;
- корупција во спортот;
- корупција во невладиниот сектор;
- корупција во музиката, во филмската индустрија, воопшто во шоу бизнисот и другите облици на уметност како сегменти од јавниот живот преку кој што се изразуваат посебни облици на општествена свест;
- корупција во сите други сфери на јавниот живот каде што може да дојде до судир меѓу личниот и приватниот интерес, од една страна и јавниот интерес, од друга страна.³³

3. ПОИМ НА ОРГАНИЗИРАН КРИМИНАЛ

Карактеристики на организираниот криминал по кои тој се разликува од обичниот криминал:

- пораст на рецидивизмот;
- пораст на професионализмот;
- специјализација на деликвентите;
- злоупотреба на техничките достигнувања;

³³Лабовиќ, М., Власта корумпира, Де Гама, Скопје, 2006.



MIT UNIVERSITY
SKOPJE

- појава на нови кривични дела – перење пари, фалсификување на кредитни картички, рекет, педофилска порно индустрија, трговија со човечки органи;
- тајност на организирање и делување, интернационализација;
- ослабната ефикасност на органите за кривично гонење и судот;
- пораст на материјалните трошоци за сузбијање на организираниот криминал;
- тежнение за стекнување на економска и политичка моќ;
- трајна поврзаност на поголем број на луѓе;
- планско споредување на акциите врз основата на поделба на трудот;
- користење на разновидни облици на заплашување – закана, уцена, присилна заштита, поделба на остварената добивка, тероризирање, корупцијата на подобните деловни структури, влијание на средствата за јавно информирање, влијание на управата и правосудството;
- голема експанзија и голема темна бројка.³⁴

Генерално земено во рамките на литературата се кристализираат, диференцираат два приода за дефинирање на овој феномен – поширок и потесен:

1. Поширокиот приод го дефинира организираниот криминал како планирано кршење на законот заради профит или за стекнување на моќ, со деликти од поголема општествена важност, што ги вршат повеќе од двајца учесници кои соработуваат во поделбата на трудот, за подолг или неопределен временски период, и притоа употребувајќи легални или нелегални комерцијални структури, насилство или други средства на закана, влијание врз политиката, медиумите, јавната администрација, правосудството и легалната економија;
2. Потесниот приод, е застапен во дефиницијата за организиран криминал која погоре ја реализирав. Станува збор за дефиницијата дадена од страна на Конвенцијата на ООН.³⁵

³⁴www.pravdiko.mk



MIT UNIVERSITY
SKOPJE

Ниту поширокиот, ниту потесниот приод, за жал недаваат соодветна дефиниција за тоа што всушност претставува организираниот криминал како и разграничувањето помеѓу групниот и организираниот криминал.

Гинтер Кајзер со цел да даде придонес околку разграничувањето на групниот од организираниот криминал, се залага за кумулативниот критериум за застапеност на повеќе од три од следниве карактеристики:

1. Трајно здружување на повеќе лица како солидарна профитно – ориентирана интересна заедница;
2. Организирана структура окарактеризирана со крут стил на раководење, дисциплина на членовите, како и грижа за нивната безбедност, или може да се работи за мрежа од сторители на кривични дела со лабав стил на раководење;
3. Постапување според претходно изготвен план и поделаба на трудот;
4. Поврзување на легалните со илегалните работи заради потреба на населението, како и криминалното искористување на лични и деловни врски;
5. Флексибилна злосторничка технологија и богат избор на злосторнички методи, при што насилството према лицата отстапува во полза на притисок од секаков вид;
6. Свесно искористување на инфраструктурата;
7. Интернационалност и подвижност.³⁶

Бидејќи организираниот криминал е поврзан најмногу со политичарите, па потоа со владините службеници и легитимните деловни лица, како единствен спас организираниот криминал го гледаме во спроведување на построг надзор на врските помеѓу партнерствата меѓу легитимните деловни активности од една страна и сомнителните организирани криминални групи од друга страна.

³⁵Kuster, D., Dunne, P.c. Van, Crime, Corruption and Power, Crime Law, Social Change Kluwer Academic Publishers, Tilburg, 1997.

³⁶Гинтер, К., Криминологија, Александрија, Скопје, 1996.



MIT UNIVERSITY
SKOPJE

И во рамките на самиот поим на организиран криминал, може да постојат разлики во организациска, методолошка и телеолошка смисла:

1. Дали се инволвирани структури од пониските или од повисоките нивоа на власта па дури и највисоките инстанци во државно–политичката хиерархија?;
2. Дали организираниот криминал се врши во спрега помеѓу криминалното подземјед и политичките и бизнис елити?;
3. Дали организираниот криминал се врши непосредно помеѓу политичките и бизнис елитите?;
4. Или организираниот криминал е организиран на највисоко државно ниво како резултат на генералниот концепт на системската корумпирана политика.³⁷

Според тоа за организиран криминал може да се зборува само тогаш кога при извршување на сериозни кривични дела постои директна или индиректна инволвираност на државно–политичките структури во група составена од повеќе од две лица која што делува одреден временски период според формално или неформално утврден план за посебно одредените улоги, со цел стекнување на финансиска и или материјална корист како и заради стекнување на општествена или политичка моќ.

Организираниот криминал претставува паразит во општеството, бидејќи многу повеќе се потпира на жртвите и корисниците, отколку на содружниците.

Тој е флексибилно – лабаво поврзана федерација, во чиј состав влегуваат најразновидни криминалци од кои некои се посериозни – мафиози, а други не бидејќи се занимаваат само со рекет.

Организираниот криминал е феномен кој секојдневно се менува.

Некои групи со текот на времето стануваат доминантни и на тој начин си ја обезбедуваат својата доминантност, а потоа е возможно да се намали нивното влијание

³⁷Витларов, Т., Калајчиев, Г., Лабовиќ, М., Стојановски, Т., Системска анализа, на законската рамка и соработка помеѓу надлежните институции за борба против организираниот криминал, Скопје, Јуни, 2005.



или воопшто да се изгубат, при тоа оставајќи простор за појава на други кои пак понатаму стануваат се посилни и на тој начин си го имаат загарантирано своето место во општеството.

Има и такви групи кои опстојуваат благодарение на зголемување на нивната финансиска моќ.

Општественото и политичкото влијание представуваат клучни фактори кои имаат пресудна улога во подолготрајното егзистирање на групата во реалноста и секојдневието.

Исто така доста битни моменти кои ќе придонесат една група да егзистира подолг временски период, се способноста да навлезат и во легитимните и во нелегитимните индустрии, што не претставува лесна и едноставна работа.

За да се постигне и достигне ова повеќе од потребно е да се знае како да се манипулира не само со индустриите туку со целото државно уредување, со претставниците на државата и на крај со целокупното општество.

Посебно внимание кога станува збор за организираниот криминал, треба да се посвети на структурата и примената на законите кои се однесуваат на организираниот криминал, бидејќи и ние самите сме сведоци дека законите кои во моментот се користат за борба против организираниот криминал се дисфункционални, а тоа би значело дека истите се занимаваат со конкретен – поединечен престапник наместо со група или организација која директно и на големо е инволвирана во криминалните зделки.

Во досегашните истражувања се потврдilo дека најефикасна репресивна мерка во борбата против организираниот криминал претставува збир на активности со кои се идентификува и разбива криминалната структура.

Додека пак како најквалитетна мерка од превентивна природа се издвојува навремена меѓусебна соработка помеѓу институциите која ќе се темели врз меѓусебна доверба и контрола.

Со цел да се „издејствува“ поголема ефикасност при откривањето на организиран криминал, може да се искористи и една посовремена превентивна мерка – отстапување од принципот на легалитет во кривичното гонење. „Јавниот обвинител може да отстапи од



принципот на легалитет, доколку осомничениот како член на група, или друго злосторничко здружение доброволно прифати да соработува пред, по или во текот на кривичната постапка, а неговата изјава е неопходна за откривање на кривично дело и неговиот сторител или сторители”.³⁸

Постојат најразновидни тврдења, ставови, размислувања дека паралелното постоење на институции со слични или идентични надлежности претставуваат вистинско средство за борба против организираниот криминал, од причина што на тој начин се создава ривалство кое се манифестира преку зголемување на ефикасноста и ефикасноста во сузбивање на организираниот криминал.

Непобитен факт е дека институциите треба да соработуваат меѓусебно, меѓутоа исто така е многу битно да се прецизира и потенцира дека ниту една институција не смее да си дозволи при реализација на нејзините надлежности да се потпира во целост врз друга институција, која всушност ќе биде и доминантна при реализација на нејзините обврски.

Таквите институции не се самостојни, имаат недостаток од материјално–технички, организациски и кадровски капацитет, па како последица на сето ова нема ни потреба од нивно постоење.

Пазарите на организираниот криминал се огромни и претставуваат вистински предизвик на властите, но на оние кои навистина сакаат да се борат против ова зло.

Во последниве години се посветува внимание и се вложува напор за изнаоѓање на најразлични стратегии за ефикасна борба против растот и влијанието на организираниот криминал.

Кога се прават напори за изнаоѓање на соодветни стратегии со чија помош би го контролирале организираниот криминал, задолжително треба да се отпочне со „негова концептуализација како деловна активност а не само како конспирација на странци”.

Секоја стратегија која нема да успее да ја согледа важноста на економските и политичките врски на организираниот криминал во едно општество таа е осудена на

³⁸Закон за јавно обвинителство, „Службен весник на РМ”, бр. 150/07, 111/08.



неуспех и воопшто не треба понатаму да и се посветува внимание како и да се земе во предвид дека можеби во иднина оваа стратегија ќе се покаже во вистинско светло, односно ќе профункционира.

Доколку во моментот нема капацитет да го реши проблемот треба веднаш да се пристапи кон барање на друго решение.

Постојат и такви тези според кои декриминализацијата на легализацијата би било вистинското решение за намалување на пазарот на организираниот криминал.

Меѓутоа поголем дел од истражувачите на овој проблем тврдат дека и доколку коцкањето, лихварството, проституцијата и шверцувањето на дрога, се легализираат и во тој случај нема потполно да се елиминира присуството на организираниот криминал.

Според Чемблис организираниите криминални групи оперираат во една сложена мрежа од меѓусебно поврзани и испреплетени околности.

Тие се наоѓаат под влијание на правниот систем, политиката, легалната трговија и сл.

Историскиот развој бележи такви податоци кои покажуваат дека поголем дел од обидите кои биле правени се со цел за анализирање на организираниот криминал се потпираат исклучиво на криминалните аспекти на организираниот криминал³⁹.

Според Смит стратегијата на службите кои се овластени за спроведување на законските норми „се потпира врз верувањето дека за криминалните дела е одговорен само претстапникот и дека криминалните дела ќе исчезнат откако претстапникот ќе се елиминира од општеството“.⁴⁰

Ваквиот став на Смит е воопшто неприфатлив бидејќи е непромислен и претставува нешто што е наследено од минатото и кое и те како е во спротивност со демократијата и демократските елементи – „манири“.

³⁹Lyman, M., D., Potter, G., W., Organized Crime, 4th Edition, 0131730363, Pearson Education, Inc, publishing as Prentice Hall, 2007.

⁴⁰Lyman, M., D., Potter, G., W., Organized Crime, 4th Edition, 0131730363, Pearson Education, Inc, publishing as Prentice Hall, 2007.



Неговиот став дека криминалните дела ќе исчезнат само доколку престапникот ќе се елиминира од општеството – а тоа значи истиот да биде на било каков начин отстранет од општеството, воопшто не ме фасцинира, затоа што тоа е „најлесен“ начин да се „решат“ еден ваков проблем чии последици се од широки размери.

Во современи демократски услови не е предизвик да се реши било кој проблем на брутален и нечовечен начин, туку наспроти, да се реши овој навистина тежок проблем кој реално постои, меѓутоа при неговото решавање да се земат во предвид демократските „алатки“.

Само на ваков начин и во овој случај можеме да констатираме дека сме решиле еден голем проблем, но притоа не настрадал никој па дури и оној кој е директно инволвиран, односно се „занимава“ со оваа работа.

Наспроти ова, на лицето – престапник треба да му се укаже каде згрешил, и да му се воочи дека поради таквото негово непромислено однесување повредил многу други невини луѓе, и да се посоветува дека постојат најразлични начини преку кои тој може да се збогати, а сепак таквите начини да се легални и законски.

Смит исто така вели дека организираниот криминал може да се контролира само преку поголемо разбирање на организационото и пазарното однесување.

Тој тврди дека со разбирањето на контекстот на конкретните деловни потфати, ќе се создадат услови за подобро и подлабоко разбирање на тоа како таквите нелегални потфати се појавуваат, опстануваат и извлекуваат профит од криминалот.⁴¹

Околу истиов проблем се имаат изјаснато и Ројтер, Рубинштајн и Вајн, кои тврдат дека „иследниците“ на организираниот криминал треба да бидат обучени за детекција на корпоративниот криминал, даночната евазија и ефектите постигнати од владината регулација врз мотивацијата на криминалците да влезат во некоја индустрија и да останат во неа.

⁴¹Lyman, M., D., Potter, G., W., Organized Crime, 4th Edition, 0131730363, Pearson Education, Inc, publishing as Prentice Hall, 2007.



MIT UNIVERSITY
SKOPJE

Повеќе од јасно е дека подобрата и навремената контрола на девијантните појави во економијата и политиката во една држава, ќе остави помал простор за појавување и доминација на организираниот криминал воопшто, и на тој начин ќе се обезбеди посигурен начин за негово контролирање.

Со цел да се реши овој општествен проблем, можат да се осмислат и да се применуваат конкретни политики кои би биле насочени кон корупцијата, перењето пари, подробното разубување и стратешкиот избор на цели кои се неопходни за спроведување на законите.

Колку и да се пишува за организираниот криминал, колку и да се има желба и надеж за негово сузбивање или доведување на ниво да може да се контролира од органите кои се одговорни – овластени за борба против организираниот криминал, не постои доволно простор и основа да се верува дека моќните економски и политички интереси кои се „напојуваат” од организираниот криминал, туку така едноставно ќе прифатат ефикасни мерки за сузбивање на најголемиот извор на богатство во моментот не само во нашата држава туку и пошироко.

Единствен спас е изнаоѓање на систем со кој ќе се регулираат политичките и економските ентитети, бидејќи само во ваква ситуација е возможно да се контролира организираниот криминал.

Албанез и Пурсли даваат некои сугестии за тоа кои тековни теми ќе се сметаат за најрелевантни за предвидување на иднината на новопојавените криминални групи:

- јазични бариери;
- недоверба од етичките заедници;
- нови криминални групи;
- намалување на јавната побарувачка;
- подобрен третман.⁴²

⁴²Lyman, M., D., Potter, G., W., Organized Crime, 4th Edition, 0131730363, Pearson Education, Inc, publishing as Prentice Hall, 2007.



MIT UNIVERSITY
SKOPJE

Треба да имаме во предвид и да водиме сметка за фактот дека организираниот криминал по својот карактер е лесно приспособлив феномен, кој многу често се обидува но и профитира од слабоста не само на индивидуите и институциите, туку и самата држава.

Според Мур највисоката цел на организираниот криминал во 21 век, се финансиските институции.

Пример - Јасно е дека финансиските приходи од шврцувањето на дрога со текот на годините придонеле колумбиските картели да станат мреѓународни играчи во глобалните финансиски кругови. Банките почесто ќе поседуваат се повеќе информации за клиентите, кои нема да бидат полезни само за нив туку и за криминалните организации. Како резултат на ваквата состојба, криминалните организации внимателно ќе вметнуваат „кртови“ во финансиските институции и од нив ќе извлекуваат разни информации, како компјутерски лозинки и шифри за пристап, кои ќе им допуштаат на криминалците да се инфилтрираат во банкарските сметки без да привлечат сомнежи за своите операции.⁴³

Целта на водачите на организираниот криминал е своите организации да ги направат илегално – легитимни во очите на јавноста. Мур предвидува дека идните криминални организации ќе имаат сопствени компјутерски сателити затоа што овие услуги стануваат се подостапни на комерцијалниот пазар.

Пример - спортското обложување и проституцијата можат дополнително да се развијат со употреба на приватни сателити.

Нема причина да се верува дека огромните количества на пари што ги заработиле глобалните, организирани криминални организации нема да бидат употребени за купување на се што ќе им помогне да станат понедопирливи. Сета таа технологија ќе има

⁴³Lyman, M., D., Potter, G., W., Organized Crime, 4th Edition, 0131730363, Pearson Education, Inc, publishing as Prentice Hall, 2007.



MIT UNIVERSITY
SKOPJE

International Journal of Recent Research in Arts and Sciences

ISSN: 1857-8128

една единствена цел – да му овозможи на организираниот криминал полесно и подобро да нуди нелегални производи и услуги.⁴⁴

Исто така во иднина се очекува развој на т.н. Нуклеарна мафија. Постои реална опасност дека групите на организираниот криминал би можеле на многу полесен начин да дојдат до оружје и нуклеарен материјал, и по одредена цена истото да го продадат на „заинтересираните купувачи“.

Организираниот криминал е реална закана за понатамошниот развој на демократските односи бидејќи е подготвен да ги зафати сите сфери на општеството и да раководи со него како и со неговиот развој.

Организираниот криминал е многу комплексен феномен кој вклучува постоење на тесна поврзаност со државните органи, особено со оние кои издаваат дозволи за увоз на стоки, со царинските органи, поврзано со транспортните и шпедитерски организации, како и развиена трговска мрежа за пласирање и растурање на шверцуваниите дроги; криумчарење со оружје, активност која носи извонредно голема заработувачка, проституцијата и илегален пренос на луѓе; перење на пари и незаконски трансфери на пари поврзани со терористички активности.

Организираниот криминал во државните органи се заснова на концептот на хиерархија која се темели на чувството на застрашување на своите членови да исполнат обврска да молчат, да извршуваат криминални дела, директно или индиректно да раководат или да контролираат економски активности, јавни концесии, лиценци, договори и услуги или да стекнат илегален профит и други предности за самите нив и за другите членови.

Доколку не успее да ги синхронизира, државата ќе се соочи со дезорганизација на утврдениот систем на владеење, што води кон задоволување на потесни политичко -

⁴⁴Lyman, M., D., Potter, G., W., Organized Crime, 4th Edition, 0131730363, Pearson Education, Inc, publishing as Prentice Hall, 2007.



партиски, групни или поединечни интереси, што пак тежнее кон деструкција која првенствено може да има негативно влијание врз самите граѓани.

Безбедноста е неопходна за успешно и непречено функционирање на државите и на нејзините институции, со што на граѓаните им се обезбедуваат и гарантираат основните животни функции и здрава животна средина.

Организираниот криминал како феномен ги загрозува современите општества, не познава и не ги признава државните граници, ниту пак расната, етничката или религиската посебност.

Во државите каде организираниот криминал се извршува како корпоративна и високо профитна стопанска дејност, се јавува судир на две структури: државната и криминалната.

Во околностите наметнати од глобализацијата, криминалната структура може да ја има истата, па дури и посилна моќ од онаа што ја има државата.

Во вакви услови, организираниот криминал егзистира и работи камуфлиран во фирми или корпорации вклучени во сите облици на недозволено однесување.

Притоа, особено е изразена недозволената трговија, која покрај нелегалните, овозможува трговија и со легални стоки, а особено доколку станува збор за стоки кои се сметаат за дефицитарни.

Преку недозволената трговија структурата на организираниот криминал ги стимулира: нелегалната индустрија, недозволеното производство и трговија со дрога, трговијата со луѓе, трговијата со производи за широка потрошувачка и секако, недозволената трговија со оружје.

Притоа, оваа структура се стекнува со големи неоданочени приходи кои дури може да бидат и поголеми од бруто националниот производ на некои од државите, а причините пред сè лежат во социјалната ерозија на државите предизвикана од војните, корумпцијата на државниот апарат и неповолната економска состојба.

Дополнително, големиот опсег на трговска размена создава уште поголем простор за дејствување на криминално организираниите структури.



Тоа е и причината за лесното поврзување на различни структури од криминалните организации и нивната профитабилна соработка, без оглед на факторите што ги оптоваруваат државите каде се насочени или се вршат нивните интереси.

Од тие причини, кога е во прашање организираниот криминал, треба да се има предвид дека станува збор за мултикомплексни композити чија симбиоза е условена единствено од остварувањето и распределбата на профитот.

Тоа влијае на намалување на БДП, раст на сиромаштијата и невработеноста, што стимулира граѓанска нетрпеливост која може да ескалира во краен случај и во граѓанска војна, со што ќе се деструктира внатрешната безбедност на државата.

Недозволената трговија со оружје, посебно неговиот увоз може да предизвика директна и индиректна закана за безбедноста на државите.

Имено, директна закана за безбедноста во државата постои кога е зголемено количеството на нелегално оружје како резултат на недозволената трговија.

Индиректната закана од недозволената трговија со оружје настанува тогаш кога ја спроведуваат криминалните структури.

Активностите кои овозможуваат заработка на структурите од организираниот криминал, продуцираат негативно влијание врз степенот на безбедност во државите. корумпирањето службеници од државните институции од страна на криминалните структури со цел успешно и непречено спроведување на овој вид на недозволените активности претставува најчесто практикуван метод.

Имено, остварената симбиоза меѓу организираниот криминал и високо етаблираните службеници од актуелна власт во една или повеќе држави, најчесто се резултат на потребата од лично богатење.

Но постојат и примери кога државите под меѓународно ембарго планирано вршат нелегална набавка на оружје, легендирано дека истото се прави со цел заштита на виталните интереси.

Последица на ова би можело да биде создавање на воени жаришта и конфликтни региони, каде ќе можат да се развиваат нелегалните активности, особено во држави со



релативно слаба и неорганизирана контрола на испораките, како и трговијата што се одвива во држави со кризни подрачја, или држави со подрачја зафатени со вооружени дејства.

При ваквите дејности, доаѓа до загрозување на безбедноста со помали последици на вкупните национални или регионални состојби.

Имено, во зависност од расположивата моќ на криминалната структура, таа е подложна на помало или поголемо влијание на коонкурентни структури кои ќе настојуваат да го превземат приматот, со цел да се превземе одредена доходовна активност.

Кога станува збор за недозволена трговија со оружје, често доаѓа и до вооружени пресметки меѓу ривалските структури, што негативно се рефлектира и врз безбедноста.

4. ОДНОС КОРУПЦИЈА – ОРГАНИЗИРАН КРИМИНАЛ

Корупцијата е метод со кој организираниот криминал ги одтварува целите на неговите дејствување, меѓу кои особено се истакнува заземање на позиции во политиката и стопанството.

Организираните криминали – мафијата, ја користи корупцијата заради осигурување на нормално одвивање на криминалните операции.

За организираниот криминал посебно значење има поврзаноста на криминалните организации со државните органи и институции, за стекнување на што повисок профит преку корупција на државните органи.

Со корупцијата организираниот криминал решава повеќе проблеми, ги придобива политичарите и јавните функционери, за да му овозможат непречено да ги извршува своите криминални дела.⁴⁵

⁴⁵ Арнаудовски, Љ., Репресијата во функцијата на превенцијата на организираниот транснационален криминалитет, Темпус, Едиција: организиран криминал, Проект на програмата Темпус и Кардс, Скопје, 2002.



Што е заедничко за овие два облика на криминал?

Не сомнено се работи за два специфични облици на криминал кој што криминолозите феноменолошки го одвојуваат од класичниот криминал.

Помеѓу скриеноста на организираниот криминал и невидливоста на корупцијата може да се повлече паралела.

Тоа се однесува не само на политички, правосудни и јавни функции, туку за сите оние што се задолжени за спречување и откривање на организираниот криминал.

Со помош на корупцијата организираниот криминал ги придобива политичарите и јавните функционери, за да му овозможат непречено да ги извршува своите криминални дела и да ги заштитат од кривичен прогон, бидејќи на тој начин тие се штитат самите себеси.

Постојаниот пораст на организираниот криминал и корупцијата во нивните опасни форми и меѓународни димензии, во денешни услови претставуваат сериозна глобална закана која се манифестира на сфетско ниво, со дестабилизирачко влијание врз фундаменталните општествени, економски и политички институции.

Тие се сериозна закана за зачувување на суверенитетот на државите, а посебно на оние кои се наоѓаат во транзиција.

Единствени заеднички фактори кои ги поврзуваат овие две појави се: се поврзуваат со еден вид на релативен профит, постојано се на штете на етичките вредности и се поврзани со позиции на власта и моќта.

Врската помеѓу организираниот криминал и корупцијата практично е невозможно да се одвои.

Како и да е тие се дополнуваат меѓусебно и функционираат како една целина.

Постои мислење дека секаде каде што има организиран криминал, не мора да има и корупција, но секаде каде што има корупција има и организиран криминал.

Тезата која ја застапува Лабовиќ во овој контекст гласи: Секаде каде што има организиран криминал има и корупција, освен во ретки исклучоци на останатите типови



на организираниот криминал. Но секаде каде што има корупција нема и организиран криминал.⁴⁶

Ниту еден од облиците на организираниот криминал не може да се одржи подолго време во остварувањето високопрофитни–криминални дејанија, доколку не е поврзан со одредени структури од власта.

Поврзаноста на структури од власта во овие организирани криминални активности е всушност – корупцијата.

Корупцијата го разликува институционалниот тип на организираниот криминал од другите типови на организиран криминал.

Од друга страна тезата дека секаде каде што има корупција мора да има и организиран криминал не држи, затоа што корупцијата е навистина преширок поим за да во сите нејзини видови и типови, биде присутен и организираниот криминал.

Организиран криминал не познава граници.

Тој влијае врз државните органи преку свои луѓе, со цел да се земат дозволи за остварување на крупни зделки, преку корумпирање на важни и влијателни функционери, како би можело полесно без особени потешкотии да се остварат целите кои организираниот криминал си ги поставил пред себе.

Во Република Македонија организираниот криминал не се манифестира во организационите облици од мафијашки тип, ниту пак кај нас е присутен генералниот концепт на корумпирана политика која има влијание врз меѓународните односи.⁴⁷

Кај нас организираниот криминал е најнепосредно поврзан со бизнисот, криумчарење на дозволени и недозволени стоки, а во многу помала мера со уцени, изнуди и убиства.

Република Македонија во настојувањето за откривање и спречување на организираниот криминал, корупцијата и перењето пари, креира своја сопствена

⁴⁶Лабовиќ, М., Николовски, М., Организиран криминал и корупција, Скопје, 2010.

⁴⁷Лабовиќ, М., Борба против организираниот криминал и корупцијата, Скопје, 2005.



MIT UNIVERSITY
SKOPJE

политика, односно национална стратегија која е заснована врз основа на меѓународни сознанија и искуства.

Меѓутоа се уште е многу рано да се зборува за некои поголеми успеси во тој поглед.

Можеме само да прецизираме дека нашата држава е во почетна фаза на примена на превентивната стратегија, и дека во поглед на организираниот криминал, корупцијата и перењето пари се забележува „скромнен“ напредок, односно се прави чекор напред од „мртвата“ точка.

Во 2002 година по спроведување на едно истражување во 16 земји, ООН ги објави резултатите каде се обидува да ги разграничи организациските форми на организираниите криминални групи во светот.

Резултатите од истражувањето довеле до организациската типологија која што разграничува пет идеални типови на криминални организации:

- стандардна хиерархија,
- регионална хиерархија,
- кластерирана хиерархија,
- јадрена група;
- криминални мрежи.⁴⁸

Лабовиќ ги разликува следните типови организиран криминал:

- групен организиран криминал;
- мрежен организиран криминал;
- мафијашки тип на организиран криминал;
- институционален организиран криминал со директно инволвирани претставници од средно-високите или високите ешалони од државната власт;

⁴⁸www.unglobalcompact.org



MIT UNIVERSITY
SKOPJE

- институционален организиран криминал во кој се директно инволвирани највисоки државно-политички функционери поради остварување на лични и тесно партиски интереси;
- институционален организиран криминал на највисоко државно ниво како резултат на генералниот концепт на систематски корумпирана политика, со силен импакт врз меѓународните економски и политички односи во функција на остварување на долгорочните геостратегиски интереси на мега-капиталот којшто потекнува од најмоќните држави на светот.

5. ЗАКЛУЧОК

Корупцијата е форма на нечесност или кривично дело кое го презема лице или организација на која и е доверена позиција на авторитет, со цел да стекне недозволена корист или да ја злоупотреби моќта за своја лична корист.

Корупцијата ја нагизува довербата, ја ослабува демократијата, го кочи економскиот развој и дополнително ја влошува нееднаквоста, сиромаштијата, социјалната поделеност и еколошката криза.

Економската глобализација ја направи корупцијата криминал без граници.

Организираниот криминал и криминалните организации се термини кои претставуваат транснационална, национална или локална групација на високоцентрализирани организации предводени од криминалци со намера да се вклучат во нелегални активности, најчесто за профит.

Одредени криминални организации, како што се терористичките организации, се политички мотивирани.

Другите организации, вклучувајќи држави, војски, полициски сили и корпорации, понекогаш може да ги користат методите на организиран криминал за да ги постигнат своите цели, но нивните силни страни се засноваат на нивниот статус како формални социјални институции.



MIT UNIVERSITY
SKOPJE

Постои тенденција да се одвои организираниот криминал од другите форми на криминал, како што се криминалот на белата јака, финансиските злосторства, политичките злосторства, воените злосторства, државните злосторства и предавството.

Карактеристиките на криминалната организација:

- учество на повеќе од три лица во криминална група;
- строга хиерархија;
- употреба на насилни средства, уцени, закани;
- поврзаност со сродни организации;
- поврзаност со политиката.

Организираниот криминал денес стана еден вид мултинационална индустрија што обезбедува огромен потенцијал за заработка. Тој не признава национални граници и државен суверенитет.

Корупцијата и организираниот криминал се ендемични социолошки појави кои редовно се појавуваат во речиси сите земји на глобално ниво во различни степени и размери.

Корупцијата создава плодна почва за организирани криминални активности, па дури и тероризам, бидејќи на криминалците им се помага во нивните незаконски активности со соучесништво на корумпирани јавни функционери.

Корупцијата и организираниот криминал често одат заедно.

Постоењето на нелегални бизниси од големи размери има корумпирано влијание врз владата, особено врз спроведувањето на законот и граничната контрола.

Корумпираните владетели и нелегалните бизнисмени се хранат едни со други. Поткупот ги намалува трошоците за нелегалните деловни потфати и им помага да соберат капитал, поттикнувајќи го нивниот раст во однос на легалните бизниси и генерирајќи повеќе корумпирани аранжмани.



6. КОРИСТЕНА ЛИТЕРАТУРА

- [1] Арнаудовски, Љ., Репресијата во функцијата на превенцијата на организираниот транснационален криминалитет, Темпус, Едиција: организиран криминал, Проект на програмата Темпус и Кардс, Скопје, 2002.
- [2] Витларов, Т., Репресија и превенција на корупцијата, 2006.
- [3] Витларов, Т., Калајдиев, Г., Лабовиќ, М., Стојановски, Т., Системска анализа, на законската рамка и соработка помеѓу надлежните институции за борба против организираниот криминал, Скопје, Јуни, 2005.
- [4] Вујаклија, М., Лексикон страних речи и изрази, Просвета, Београд, 1994/95.
- [5] Гинтер, К., Криминологија, Александрија, Скопје, 1996.
- [6] Закон за јавно обвинителство, „Службен весник на РМ”, бр. 150/07, 111/08.
- [7] Корупција и човекови права, Институт за отворено општество, Београд, 2010.
- [8] Kuster, D., Dunne, P.c. Van, Crime, Corruption and Power, Crime Law, Social Change Kluwer Akademic Publshers, Tilburg, 1997.
- [9] Лабовиќ, М., Борба против организираниот криминал и корупцијата, Скопје, 2005.
- [10] Лабовиќ, М., Власта корумпира, Де Гама, Скопје, 2006.
- [11] Лабовиќ, М., Николовски, М., Организиран криминал и корупција, Скопје, 2010.
- [12] Lyman, M., D., Potter, G., W., Organized Crime, 4th Edition, 0131730363, Pearson Education, Inc, publishing as Prentice Hall, 2007.
- [13] Nacional Integrity System, The Transparency International Source Book, 2nd, ed. 1997.
- [14] Славевски, Т., Организиран криминал и корупција, Македонска ревија за казнено право и криминологија, бр. 1 – 2, Скопје, 2006.
- [15] Johnston, M., Heidenheimer, J., A., Political Corruption, Concepts and Contexts, Political Change in Development, 2001.
- [16] www.pravdiko.mk
- [17] www.unglobalcompact.org



**THE RESILIENCE AND WELL-BEING OF PEOPLE WITH MENTAL DISORDERS IN
THE REPUBLIC OF NORTH MACEDONIA**
Stefanija Todevska, Andromahi Naumovska

Abstract

The existing research aims to prove the relationship between resilience and well-being among people with certain mental disorders who receive health care in the territory of the Republic of North Macedonia. The research elaborates the basic hypothesis according to which an increase in resilience leads to an increase in well-being, that is, a positive causal relationship between these two variables is assumed. The research also tests two secondary hypotheses:

1. The working status of people with mental disorders has a positive effect on their well-being, that is, employed people on average have a higher level of well-being than unemployed people and pensioners.

2. The well-being of people with mental disorders is negatively correlated with age, years of treatment and the number of hospitalizations, that is, the increase in age, years of treatment and the number of hospitalizations is followed by a decrease in the well-being of these people.

Based on the results obtained from the conducted scientific research, it can be concluded that resilience has a pronounced positive impact on the well-being of people with mental disorders in the Republic of North Macedonia. Namely, an increase in resilience by 1 point would cause almost the same average increase in well-being among these individuals, that is, more specifically, an increase in well-being of 0.9123 points on average. Such results are statistically significant and are based on an estimated regression model, where resilience is taken as an independent variable, while well-being is taken as a dependent variable.

Keywords: *WHO, mental disorders, resilience, well-being, systematic disparities and quality of life.*



MIT UNIVERSITY
SKOPJE

International Journal of Recent Research in Arts and Sciences

ISSN: 1857-8128

ОТПОРНОСТА И БЛАГОСОСТОЈБАТА КАЈ ЛИЦАТА СО МЕНТАЛНИ НАРУШУВАЊА ВО РЕПУБЛИКА СЕВЕРНА МАКЕДОНИЈА

Стефанија Годевска, Андромахи Наумовска

Апстракт

Постојното истражување има за цел да ја докаже врската помеѓу отпорноста и благосостојбата кај лицата со одредени ментални нарушувања кои примаат здравствена помош на територија на Р.Северна Македонија. Истражувањето ја елаборира основната хипотеза според која зголемувањето на отпорноста доведува до зголемување на благосостојбата, односно се претпоставува позитивна причинско-последична врска помеѓу овие две променливи. Истражувањето исто така ги тестира и двете споредни хипотези:

1. Работниот статус на лицата со ментални нарушувања влијае позитивно врз нивната благосостојба, односно вработените лица во просек имаат повисоко ниво на благосостојба од невработените лица и пензионерите.

2. Благосостојбата на лицата со ментални нарушувања е негативно корелирана со возраста, годините на лекување и бројот на хоспитализации, односно зголемувањето на возраста, годините на лекување и бројот на хоспитализации е проследено со намалување на благосостојбата кај овие лица.

Врз основа на добиените резултати од спроведеното научно истражување, може да се констатира дека отпорноста има изразено позитивно влијание врз благосостојбата кај лицата со ментални нарушувања во Република Северна Македонија. Имено, зголемување на отпорноста за 1 поен би предизвикало речиси исто толкаво просечно зголемување на благосостојбата кај овие лица, односно поконкретно, зголемување на благосостојбата од 0,9123 поени во просек. Ваквите резултати се статистички значајни и се темелат на оценет регресивен модел, каде отпорноста е земена како независна променлива, додека пак благосостојбата е земена како зависна променлива.

Клучни зборови: *СЗО, ментални нарушувања, отпорност, благосостојба, систематски разлики и квалитет на живот.*



MIT UNIVERSITY
SKOPJE

1.Вовед

Менталните нарушувања и благосостојбата се меѓусебно поврзани концепти кои значително влијаат врз поединците и општеството. Mathieson (2024) во својата студија објаснува дека менталните нарушувања, исто така познати како ментални болести, се здравствени состојби кои вклучуваат промени во емоциите, размислувањето или однесувањето (или комбинација од нив). Gibson (2024) додава дека тие се поврзани со честа вознемиреност и/или проблеми во нормалното извршување на социјалните, работните или семејните активности. Hsu and Lanne (2021) констатираат дека вообичаени ментални нарушувања се депресијата која се карактеризира со постојана тага, губење на интерес и низа емоционални и физички проблеми, анксиозни нарушувања кои вклучуваат генерализирано анксиозно растројство, панично растројство, социјално анксиозно растројство и специфични фобии, биполарно растројство кое вклучува епизоди на промени во расположението кои се движат од депресивни ниски до манични високи, шизофренија која вклучува ментално растројство кое влијае на размислувањето, чувствата и однесувањето, често вклучувајќи илузии и халуцинации, опсесивно-компулсивно нарушување кое вклучува несакани повторувачки мисли (опсесии) и однесувања (компулсии), посттрауматско стресно растројство кое се развива по изложување на застрашувачки настан, што доведува до ретроспективи, тешка анксиозност и неконтролирани мисли за настанот и други ментални нарушувања. Притоа, менталните нарушувања можат да бидат предизвикани од комбинација на генетски, биолошки, еколошки и психолошки фактори. Стресот, траумата и негативните животни искуства може да предизвикаат или влошат проблеми со менталното здравје.

Благосостојбата пак, е поширок концепт од менталното здравје, опфаќајќи ја севкупната среќа, задоволство од животот и функционирање во различни животни домени (Smith,2022). Тоа вклучува емоционални, психолошки и социјални аспекти (Lalumera,2023):



MIT UNIVERSITY
SKOPJE

1. Емоционалната благосостојба означува присуство на позитивни емоции и расположенија, отсуство на негативни емоции и задоволство од животот.
2. Психолошката благосостојба вклучува самоприфаќање, личен раст, цел во животот, автономија и позитивни односи.
3. Социјалната благосостојба опфаќа социјално прифаќање, социјална актуелизација, социјален придонес, социјална кохерентност и социјална интеграција.

Менталните нарушувања може значително да ја нарушат благосостојбата, влијаејќи на емоционалното, психолошкото и социјалното функционирање (Dorfman and Reynolds, 2023). Промовирање на благосостојбата за спречување на ментални нарушувања може да настане преку позитивни промени во животниот стил, социјална поддршка и градење отпорност, со што може да се помогне да се спречат или ублажат менталните нарушувања. Решавањето на менталните нарушувања и промовирањето на целокупната благосостојба бара сеопфатен пристап, вклучувајќи медицински третман, терапија, промени во животниот стил и социјални интервенции. Стратешки тоа може да се подобри преку подобар пристап до услуги за ментално здравје (обезбедување достапност и достапност на грижата за менталното здравје, вклучувајќи терапија, лекови и групи за поддршка), преку образование и развиена свестност (подигање на свеста за проблемите со менталното здравје и намалување на стигмата поврзана со ментални нарушувања), преку поддршка на заедницата (градење на поддржувачки заедници кои поттикнуваат социјални врски и обезбедуваат ресурси), преку практики за грижа за себе (поттикнување на редовно вежбање, здрава исхрана, соодветен сон и практики на внимателност), преку политика и застапување (спроведување политики кои го поддржуваат менталното здравје и благосостојба, како што се образованието за ментално здравје во училиштата, програмите за ментално здравје на работното место и финансирањето на услуги за ментално здравје). Промовирањето на менталното здравје и благосостојба вклучува повеќеслоен пристап кој вклучува индивидуални акции, поддршка од заедницата и системски промени.



2. Методологија и податоци

Предмет на овој научен труд е врската помеѓу отпорноста и благосостојбата кај лицата со ментални нарушувања во Република Северна Македонија. Претпоставката е дека зголемувањето на отпорноста кај овие лица доведува до зголемување на нивната благосостојба, односно се претпоставува позитивна причинско последична врска помеѓу овие две променливи.

Целта на истражувањето е да се утврдат нивоата на благосостојба и отпорност кај лицата со ментални нарушувања во Република Северна Македонија, како и да се испита причинско-последичната врска помеѓу овие две променливи. Дополнително, истражувањето има за цел откривање на систематски разлики во нивоата на благосостојба и отпорност кај овие лица, од аспект на демографски и социоекономски карактеристики.

За потребите на ова истражување користен е анкетен прашалник составен од вкупно 23 прашања, од кои 8 се демографски прашања, 5 прашања се поврзани со благосостојбата на испитаниците, додека пак 10 прашања се однесуваат на отпорноста. Во контекст на горенаведеното, благосостојбата се мери преку индексот на благосостојба на Светската здравствена организација (СЗО-5), каде преку неколку прашања од испитаниците се бара да ги проценат своите интерес, ангажман и расположение. Од друга страна пак, отпорноста е набљудувана според скалата на отпорност на Конор-Дејвидсон, кои на истата гледаат како „способност да се напредува пред неволја“.

Благосостојбата и отпорноста се мерени на скала од 1 до 5, каде:

- 1- Никогаш, 2- ретко, 3-понекогаш, 4-често и 5-секогаш

Променливите благосостојба и отпорност се изведени како просек од добиените одговори за секое прашање во рамки на соодветната група.

Целосниот анкетен прашалник користен при истражувањето е даден во прилог на овој труд.

Предметното истражување е спроведено на примерок од 62 испитаници, пациенти во ЈЗУ Психијатриска болница Скопје, во август 2023-та година. Истражувањето е спроведено усно со анкетните лица.



MIT UNIVERSITY
SKOPJE

Во врска со структурата на примерокот, истиот е балансиран од аспект на полот, односно примерокот е составен од 31 мажи и 31 жени, при што опфатени се лица со различни дијагнози, групирани во неколку групи (Табела 2). Испитаниците се на возраст од 23 до 50 години, при што половина, односно 31 испитаници, се на возраст од 40 до 50 години, 23 испитаници се на возраст од 23 до 30 години, додека пак 8 испитаници се на возраст од 31 до 40 години.

Најголемиот дел од пациентите, или вкупно 51, се со дијагноза F1 - Шизофренија, шизотипни растројства и параноидни пореметувања. Вкупно 9 испитаници се со дијагноза F2 - Пореметување на расположението, афективни пореметувања, додека пак само 2 испитаници имаат дијагноза F3 - Пореметување на личност и однесување. Најголемиот дел од испитаниците, или вкупно 26 испитаници, се лекуваат повеќе од 10 години, 23 се лекуваат од 1 до 10 години, додека пак 13 испитаници се лекуваат една година или помалку. Најголемиот дел, односно 47 испитаници, имаат до 10 хоспитализации, додека пак останатите 15 имаат и до 30 хоспитализации.

Табела 1: Структура на примерокот

Променлива	Категорија	Мажи	Жени	Вкупно
Брачен статус	Слободен/на	14	14	28
	Во брак	11	4	15
	Разведен/а	6	13	19
Работен статус	Вработен/а	10	8	18
	Невработен/а	21	18	39
	Пензионер/ка	0	5	5
Дијагноза	F1	26	25	51
	F2	4	5	9
	F3	1	1	2
Возраст	До 30 години	11	12	23
	До 40 години	4	4	8



MIP UNIVERSITY
SKOPJE

	До 50 години	16	15	31
Години на лекување	1 година и помалку	7	6	13
	До 10 години	11	12	23
	До 20 години	8	9	17
	До 30 години	5	4	9
Број на хоспитализации	До 10 хоспит.	22	25	47
	До 30 хоспит.	9	6	15

Од аспект на работниот статус, најголемиот дел од испитаниците се невработени, вкупно 39 лица, вработени се 18 лица, додека пак пензионери се вкупно 5 испитаници. Речиси половина, односно 28 испитаници, се слободни, 19 се разведени, додека пак 15 се во брак.

Табела 2: Дијагнози на лицата опфатени со истражувањето

Шифра на дијагноза (F)	Дијагноза	Група
20	Параноидна шизофренија	F1 - Шизофренија, шизотипни растројства и параноидни пореметувања
20.1	Хебефрена шизофренија	
20.3	Недиференцирана шизофренија	
20.5	Резидуална шизофренија	
22	Перзистентно налудничаво растројство	
23	Акутно транзиторно психотично растројство	
23.2	Акутно транзиторно психотично растројство слично на шизофренија	
25	Шизоафективно пореметување	F2 - Пореметување
31	Афективно биполарно пореметување	



MIT UNIVERSITY
SKOPJE

International Journal of Recent Research in Arts and Sciences

ISSN: 1857-8128

31.2	Афективно биполарно пореметување манична епизода со психотични симптоми	на расположението, афективни пореметувања
32	Депресивно пореметување	
32.2	Тешка депресивна епизода без психотични симптоми	
32.3	Тешка депресивна епизода со психотични симптоми	
60.3	Емоционално нестабилно пореметување на личност	F3 - Пореметување на личност и однесување
60.9	Пореметување на личност, неозначено	

Во врска со статистичката анализа, истата опфаќа дескриптивна статистика на добиените резултати од спроведеното истражување, споредба од аспект на различни групи на испитаници и спроведување на тестови за еднаквост, пресметка на коефициенти на корелација помеѓу променливите, како и оценка на регресивен модел. Дескриптивната анализа, како појдовна точка, служи за добивање на иницијален увид во структурата на податоците како и разбирање на можни врски и релации помеѓу променливите од интерес. Дополнително на ова, тестовите за еднаквост покажуваат дали помеѓу различни групи на испитаници, според нивните демографски и социоекономски карактеристики, постојат систематски разлики во нивото на благосостојба и отпорност, и доколку постојат во која насока се движат истите (кои групи на испитаници/пациенти имаат повисоки или пониски нивоа на благосостојба и отпорност во споредба со останатите). Со оглед на тоа што добиените податоци за променливите не следат нормален распоред, за потребите на анализата применети се непараметарски тестови, конкретно Крускал-Валис тестот за еднаквост на медијаната како мерка за централна тенденција помеѓу различни групи на испитаници. Крускал-Валис тестот ја зема предвид дистрибуцијата на податоците за различни групи на испитаници во зависност од некоја нивна демографска или социоекономска карактеристика (пол, дијагноза, брачен статус, работен статус) и



MIT UNIVERSITY
SKOPJE

покажува дали помеѓу одделни групи на испитаници (на пример мажи и жени, или пак лица со различен статус и дијагноза) постојат разлики во медијалната вредност на променливите благосостојба и отпорност и колку истите се статистички значајни.

Во контекст на горенаведеното, анализата продолжува и со пресметка на коефициенти на корелација помеѓу променливите од интерес и возраста на испитаниците, годините на лекување и бројот на хоспитализации. Очекувањето е дека благосостојбата и отпорноста се намалуваат со зголемување на возраста, времето на лекување и бројот на хоспитализации. Со други зборови, се претпоставува негативна линеарна поврзаност помеѓу овие променливи. Од истата причина како и претходно, поради тоа што податоците не следат нормален распоред на дистрибуција, се користи Спирмановиот ранг коефициент на корелација, кој е непараметарски еквивалент на Пирсоновиот коефициент.

Конечно, анализата завршува со оценка на регресивен модел помеѓу отпорноста и благосостојбата, што пак е и суштината на целото истражување. Во математичка форма овој модел може да се претстави како:

$$Y = \beta_0 + \beta_1 X + u$$

Равенка (1)

Каде:

- Y е зависната променлива Благосостојба,
- X е независната променлива Отпорност,
- β_0 е коефициентот на отсечок во моделот,
- β_1 е коефициентот на наклон во моделот, и
- u е случајна грешка или резидуал.

Коефициентот на наклон во моделот покажува за колку во просек би се зголемила благосостојбата ако отпорноста се зголеми за една единица. Доколку овој коефициент е статистички значаен и позитивен ($\beta_1 > 0$) можеме да констатираме дека се прифаќа поставената истражувачка хипотеза, односно дека навистина зголемувањето на отпорноста кај лицата со ментални нарушувања води кон подобрување на нивната



благосостојба. За таа цел, овој коефициент потребно е да има t -статистика поголема од 2, односно p -вредност помала од 0,05 (ниво на значајност кое кореспондира со 95% сигурност во тврдењата).

Оценката на регресивниот модел, односно пресметката на коефициентите на отсечок и наклон, се врши со помош на методот на обични најмали квадрати. Согласно претпоставките на овој метод, моделот е потребно да исполнува неколку услови за да сме сигурни дека добиените резултати се валидни и веродостојни, а тоа се:

- Не постојат грешки во спецификацијата на моделот,
- Резидуалите (u) имаат нула средина и константна варијанса,
- Постои отсуство на корелација помеѓу резидуали од различни временски периоди,
- Постои отсуство на корелација помеѓу резидуалите и независните променливи во моделот,
- Резидуалите следат нормален распоред на дистрибуција.

Во овој контекст, спроведени се неколку дијагностички тестови со цел потврдување на наведените претпоставки. Сепак, со оглед на тоа што станува збор за вкрстени податоци, типичен проблем кој се јавува при анализа на овој вид податоци е нарушување на претпоставката за константна варијанса, односно во моделот има појава на хетероскедастичност. Во таков случај, со цел отстранување на последиците кои би настанале од ваквата појава, а тоа се пристрасни стандардни грешки на оценетите коефициенти, се применува корекција на стандардните грешки, или робустни стандардни грешки. Во конкретниот случај направена е корекција на стандардните грешки на коефициентите со примена на Хубер-Вајт методот.

За крај, иако дизајнот на спроведеното истражување следи цврсто поставена и јасна методологија, издржана во пракса и поткрепена од научната литература, постојат одредени ограничувања кои би требало да се истакнат. Најпрво, тука податоците и начинот на нивно прибирање. Имено, со оглед на тоа што анализата се базира на истражување спроведено на пациенти во психијатриската болница во ЈЗУ Скопје, и покрај тоа што на истите им беше ставено до знаење дека станува збор за научно истражување,



неповрзано со нивното дијагностицирање, лекување и евалуација, сепак можна е одредена позитивна пристрасност во одговорите од страна на дел од испитаниците.

Дополнително, ваквиот пристап на мерење на благосостојбата и отпорноста, базиран на самооценување, се темели на перцепцијата на испитаникот во врска со состојбата во која се наоѓа, а не на реалната состојба. Па така, можно е некои лица да сметаат дека се во полоша или подобра состојба отколку што реално се и истото да доведе до погрешни заклучоци. Сепак, со оглед на тоа што ваквиот пристап е широко применуван и тестиран во пракса, претпоставуваме дека перцепцијата на испитаниците соодветствува со реалната состојба во која се наоѓаат. Конечно, од аспект на моделот, во истражувањето е земена предвид врска помеѓу отпорноста, како единствена независна променлива, и благосостојбата како зависна променлива. Сепак, можно е постоење и на други фактори кои влијаат врз благосостојбата, а истите не се земени предвид. Ова остава простор за натамошна и подетална анализа во оваа насока.

Резултатите и заклучоците од спроведеното истражување треба да помогнат за подобро разбирање на врска помеѓу отпорноста и благосостојбата кај лицата со ментални нарушувања, како и влијанието на одредени демографски и социоекономски фактори.

3. Резултати од спроведеното емпириско истражување

- Благосостојба

Согласно добиените резултати, благосостојбата кај лицата со ментално нарушување во просек изнесува 2,5 поени, на скала од 1 до 5, со стандардна девијација од 1,34 поени. Вредностите на оваа променлива се движат во распон од минимални 1 поен, до максимални 5 поени, што претставува широка дистрибуција, односно висок степен на варијабилност. Одредена асиметричност во распоредот на дистрибуција се забележува и доколку се погледне медијалната вредност на оваа променлива, која на ниво на целиот примерок изнесува 2 поени. Распоредот на дистрибуција на променливата благосостојба е



MIT UNIVERSITY
SKOPJE

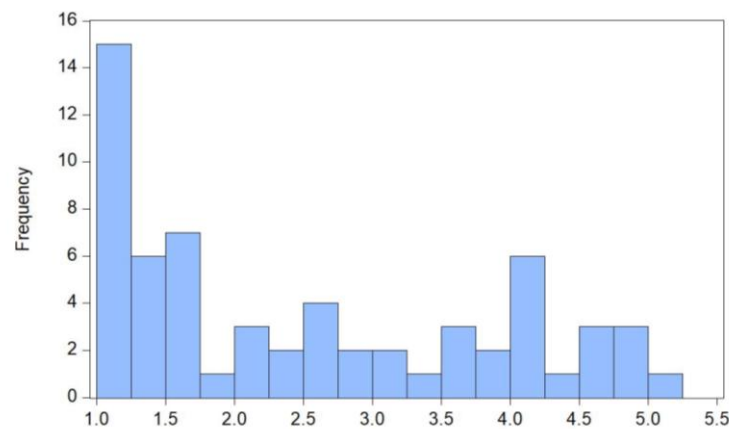
даден на Графиконот 1 во продолжение, каде јасно се гледа позитивната асиметричност на вредностите кај оваа променлива.

Табела 3: Дескриптивна статистика на променливата благосостојба според демографските карактеристики на испитаниците

Променлива	Категорија	Просек	Медијана	Макс.	Мин.	Ст. Дев.	Обс.
Пол	Мажи	2.71	2.4	5	1	1.34	31
	Жени	2.27	1.6	4.8	1	1.33	31
Брачен статус	слободен/на	2.89	3.2	5	1	1.41	28
	во брак	2.45	2.6	4.8	1	1.26	15
	разведен/а	1.94	1.4	4.8	1	1.16	19
Работен статус	вработен	3.13	3.6	5	1	1.37	18
	невработен	2.36	2	4.8	1	1.27	39
	пензионер	1.16	1	1.4	1	0.22	5
Дијагноза	F1	2.45	2	5	1	1.30	51
	F2	2.40	1.6	4.8	1	1.62	9
	F3	4.00	4	4.4	3.6	0.57	2
Вкупно		2.49	2	5	1	1.34	62

* Категориите за променливата дијагноза се опишани во Табела 2

Графикон 1: Распоред на дистрибуција на променливата благосостојба





MIT UNIVERSITY
SKOPJE

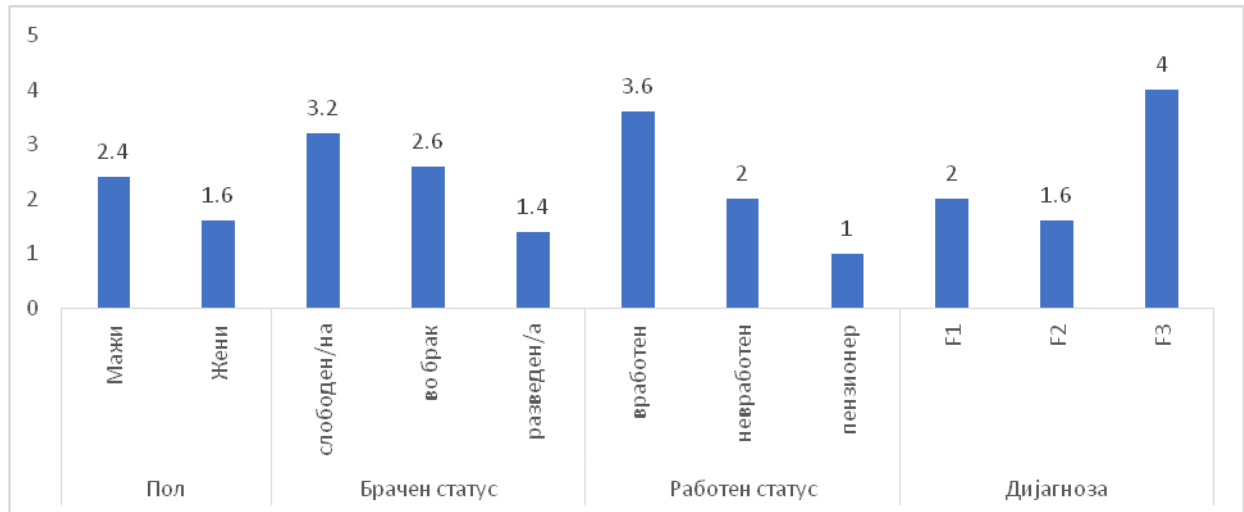
На ниво на категорија, разлики во медијалната вредност се забележуваат кај сите категории на испитаници, како што покажува Графиконот 2 во продолжение. Впрочем, анализата покажува дека степенот на благосостојба кај мажите е генерално повисок отколку кај жените, односно кај медијалната вредност на благосостојбата кај мажите изнесува 2,4 поени, наспроти онаа кај жените која изнесува 1,6 поени.

Од аспект на брачниот статус, анализата покажува дека лицата кои не се во брачна заедница имаат највисок степен на благосостојба (3,2 поени медијална вредност), за разлика на пример од разведените испитаници, каде благосостојбата е на најниско ниво и истата изнесува 1,4 поени. Испитаниците кои се во брак имаат медијална вредност на благосостојбата од 2,6 поени.

Слична е состојбата и од аспект на работниот статус, при што лицата кои се во работен однос имаат највисок степен на благосостојба споредено со останатите (медијална вредност од 3,6 поени), додека пак најниско ниво на благосостојба е забележано кај пензионерите (медијална вредност од 1 поен). Медијалната вредност на благосостојбата кај невработените лица изнесува 2 поени.

Разлики во степенот на благосостојба кај испитаниците се забележуваат и од аспект на дијагнозата, при што лицата со дијагноза F3 - Пореметување на личност и однесување во имаат највисок степен на благосостојба, со медијална вредност од 4 поени, споредено со останатите испитаници. Лицата со дијагноза F1 - Шизофренија, шизотипни растројства и параноидни пореметувања имаат медијална вредност на благосостојбата од 2 поени, додека пак нешто пониско ниво, односно 1,6 поени медијална вредност, имаат лицата со дијагноза F2 - Пореметување на расположението, афективни пореметувања.

Графикон 2: Медијална вредност на благосостојбата според категорија на испитаници



Сепак, иако анализата визуелно покажува видни разлики во медијалната вредност на благосостојбата за различни категории на испитаници, сепак спроведените статистички тестови за еднаквост покажуваат дека истите во голема мера се статистички незначајни. Имено, резултатите од спроведениот Крускал-Валис тест за еднаквост на медијаната за дадените демографски променливи покажува дека на ниво на значајност од 0,05, односно со 95% сигурност во тврдењето, статистички значајни се разликите единствено од аспект на работниот статус на испитаниците, но не и од аспект на останатите демографски фактори. Статистиката на тестот за работниот статус изнесува 10,123, со п-вредност еднаква на 0,0063, што значи дека утврдените разлики помеѓу вработените лица, невработените и пензионерите се статистички значајни.

Од друга страна пак, разликите од аспект на полот како демографски фактор се статистички значајни на ниво на значајност од 0,1, односно со 90% сигурност, но не и на ниво на значајност од 0,05. Статистиката на спроведениот Крускал-Валис тест за оваа променлива изнесува речиси 2,98, со п-вредност еднаква на 0,0846.

Од аспект на брачниот статус и дијагнозата на испитаниците, резултатите од спроведените тестови јасно покажуваат дека утврдените разлики се статистички незначајни. Впрочем, п-вредноста кај двата теста е поголема дури и од 0,1, што значи дека



MIT UNIVERSITY
SKOPJE

разликите прикажани на Графиконот 2 не се доволни за да можеме да тврдиме дека станува збор за систематски разлики помеѓу различните групи на испитаници во рамки на овие две променливи.

Причината зошто голем дел од прикажаните разлики во Графиконот 2 се статистички незначајни е широката дистрибуција и високиот степен на варијабилност на променливата благосостојба, што ја наметнува потребата идентификуваните разлики да бидат поголеми со цел да може да се заклучи дека истите се систематски и се должат на самите фактори, односно карактеристиките на испитаниците во рамки на различните категории.

Табела 4: Крускал-Валис тест за еднаквост на медијаната за променливата благосостојба

Крускал-Валис тест	Пол	Брачен статус	Работен статус	Дијагноза
Статистика на тест	2.974	4.198	10.123	2.325
Степени на слобода	1	2	2	2
П-вредност	0.0846	0.1226	0.0063	0.3127

Од аспект на возраста на испитаниците, бројот на хоспитализации, како и годините на лекување на испитаниците, со оглед на тоа што овие променливи се континуелни, меѓусебната поврзаност се испитува со помош на оценетите коефициенти на корелација. Согласно горенаведеното, со оглед на тоа што податоците немаат нормален распоред, се користи Спирмановиот ранг коефициент на корелација.

Резултатите од спроведената корелациона анализа покажуваат јасна негативна поврзаност помеѓу благосостојбата и останатите 3 променливи. Со други зборови, зголемување на возраста на испитаниците, бројот на хоспитализации, како и зголемување на бројот на години на лекување е проследено со намалување на степенот на благосостојба. Станува збор за умерена линеарна врска, каде оценетите коефициенти на корелација се движат околу 0,5. Коефициентите на корелација и нивната визуелизација се прикажани во Табела 5 и Графикон 3 во продолжение.

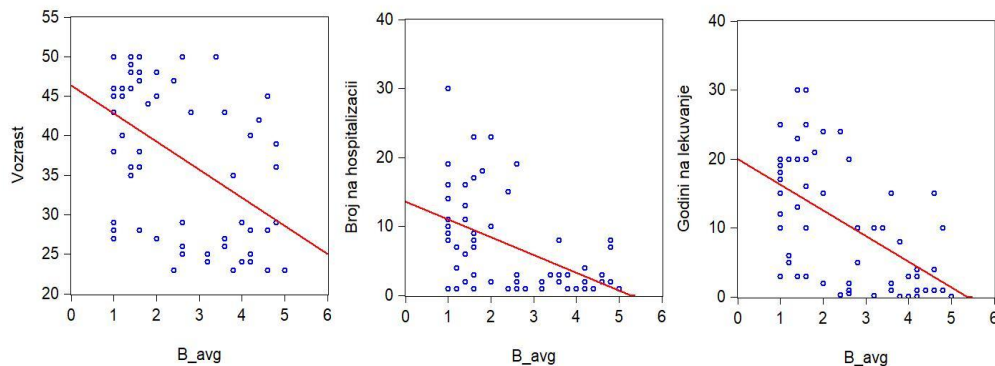


MIT UNIVERSITY
SKOPJE

Табела 5: Спирман коефициенти на корелација помеѓу благосостојбата, возраста на испитаниците, бројот на хоспитализации и годините на лекување

	Благосостојба
Возраст	-0.49
Хоспитализации	-0.53
Лекување	-0.56

Графикон 3: Дијаграм на растурање помеѓу благосостојбата, возраста на испитаниците, бројот на хоспитализации и годините на лекување



- Отпорност

Во врска со отпорноста на лицата со ментални нарушувања, на скала од 1 до 5 истата во просек изнесува 2,85 поени, со стандардна девијација од 1,26 поени. Исто како и благосостојбата, и отпорноста има широк распон на вредности, почнувајќи од минимални 1 до максимални 4,7 поени, со медијална вредност еднаква на 2,35 поени. Видно од прикажаниот распоред на дистрибуција во Графиконот 4 во продолжение, и отпорноста не следи нормален распоред на дистрибуција.

Табела 6: Дескриптивна статистика на променливата отпорност според демографските карактеристики на испитаниците

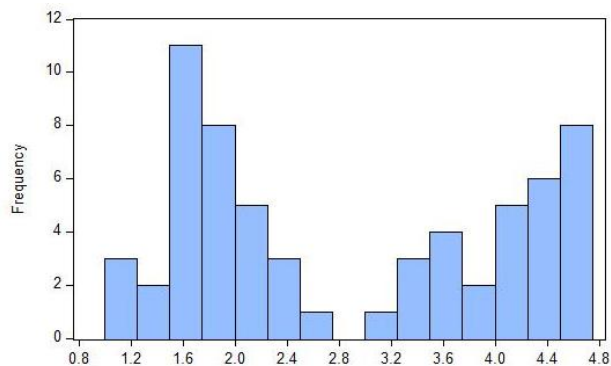


MIT UNIVERSITY
SKOPJE

Променлива	Категорија	Просек	Медијана	Макс.	Мин.	Ст. Дев.	Обс.
Пол	Мажи	2.86	2.4	4.7	1	1.36	31
	Жени	2.83	2.3	4.7	1.4	1.17	31
Брачен статус	слободен/на	2.98	3.5	4.6	1	1.26	28
	во брак	3.07	3	4.7	1.5	1.23	15
	разведен/а	2.48	1.9	4.7	1	1.26	19
Работен статус	вработен	3.66	4	4.7	1.6	0.97	18
	невработен	2.61	2	4.7	1	1.26	39
	пензионер	1.78	1.8	2	1.4	0.23	5
Дијагноза	F1	2.81	2.1	4.7	1	1.25	51
	F2	2.71	2.3	4.7	1	1.28	9
	F3	4.45	4.45	4.5	4.4	0.07	2
Вкупно		2.85	2.35	4.7	1	1.26	62

* Категориите за променливата дијагноза се опишани во Табела 2

Графикон 4: Распоред на дистрибуција на променливата отпорност



Од аспект на демографските карактеристики на испитаниците, помеѓу машите и жените нема изразени разлики во нивото на отпорност, при што медијалната вредност на

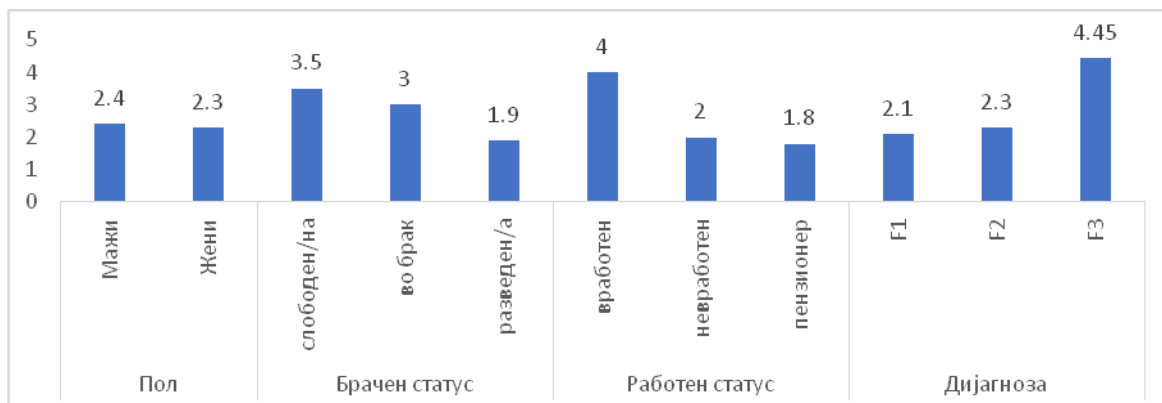
отпорноста кај мажите изнесува 2,4 поени, додека пак кај жените истата изнесува 2,3 поени.

Од аспект на брачниот статус, согласно прикажаното во Табела 6 и Графикон 5, највисок степен на отпорност имаат лицата испитаниците кои не се во брачна заедница (3,5 поени медијална вредност), додека пак најниско ниво на отпорност се забележува кај разведените испитаниците, каде медијалната вредност на отпорноста е 1,9 поени. Медијалната вредност на отпорноста на лицата кои се во брак изнесува 3 поени.

Во врска со работниот статус, вработените лица со ментални нарушувања имаат за повеќе од двојно повисок степен на отпорност од невработените лица и од пензионерите. Медијалната вредност на отпорноста кај овие лица изнесува 4 поени, наспроти истата 2 поени кај невработените, односно 1,8 поени кај пензионерите.

Слична ситуација имаме и од аспект на дијагнозата, каде двојно повисок степен на отпорност се забележува кај лицата со дијагноза F3 - Пореметување на личност и однесување (медијална вредност од 4,45 поени), наспроти лицата со дијагноза F1 - Шизофренија, шизотипни растројства и параноидни пореметувања и оние со дијагноза F2 - Пореметување на расположението, афективни пореметувања, каде медијалната вредност на отпорноста изнесува 2,1 и 2,3 поени соодветно. Сепак, во примерокот се вклучени само 2 лица со дијагноза F3 - Пореметување на личност и однесување, што значи дека добиените резултати во овој поглед, како и кај благосостојбата, треба да се земат со одредена доза на резерва.

Графикон 5: Медијална вредност на отпорноста според категорија на испитаници





MIP UNIVERSITY
SKOPJE

Слично како и кај благосостојбата, спроведените тестови за еднаквост покажуваат дека идентификуваните разлики се статистички значајни на ниво на значајност од 0,05 единствено кај работниот статус, но не и кај останатите демографски променливи. Статистиката на спроведениот Крускал-Валис тест за работниот статус на испитаниците изнесува 11,5, со п-вредност еднаква на 0,0031. П-вредноста на статистиките на овој тест за останатите променливи е поголема дури и од 0,1, што значи дека горенаведените разлики во медијалната вредност помеѓу различни категории на испитаници во рамки на овие променливи се статистички незначајни.

Табела 7: Крускал-Валис тест за еднаквост на медијаната за променливата отпорност

Крускал-Валис тест	Пол	Брачен статус	Работен статус	Дијагноза
Статистика на тест	0.001	1.720	11.537	3.225
Степени на слобода	1	2	2	2
П-вредност	0.9775	0.4233	0.0031	0.1994

Во врска со степенот на линеарна поврзаност помеѓу отпорноста кај лицата со ментални нарушувања, возраста, бројот на хоспитализации и годините на лекување, анализата покажа нешто поизразена негативна линеарна врска, споредено со онаа кај благосостојбата. Имено, коефициентите на корелација помеѓу отпорноста и останатите 3 променливи се движат во распон помеѓу -0,6 и -0,73, што значи дека зголемување на возраста, бројот на хоспитализации, како и бројот на години на лекување, се проследени со намалување на степенот на отпорност кај лицата со ментални нарушувања. Ваквата линеарна поврзаност е визуелно прикажана на Графиконот 6.

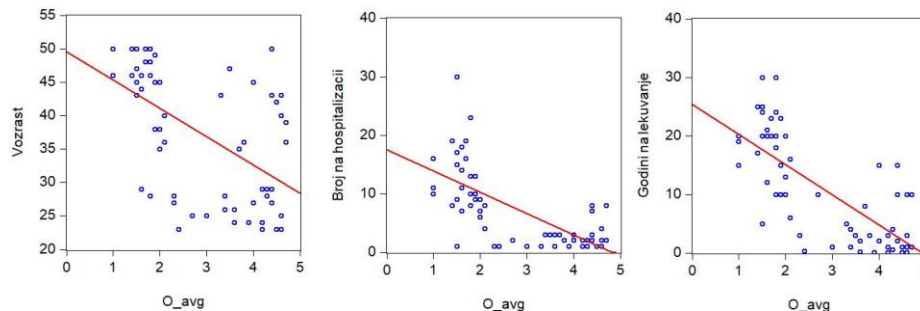
Табела 8: Спирман коефициенти на корелација помеѓу отпорноста, возраста на испитаниците, бројот на хоспитализации и годините на лекување



MIT UNIVERSITY
SKOPJE

	Отпорност
Возраст	-0.60
Хоспитализации	-0.68
Лекување	-0.73

Графикон 6: Дијаграм на растурање помеѓу отпорноста, возраста на испитаниците, бројот на хоспитализации и годините на лекување



- Модел

Согласно утврдената методологија за тестирање на каузалната врска помеѓу отпорноста и благосостојбата кај лицата со ментални нарушувања, односно тестирање на поставената хипотеза дека зголемување на отпорноста води кон зголемување и на благосостојбата, оценет е регресивниот модел даден во Равенката 1 погоре во трудот. Резултатите од оценката на овој модел се следни:

$$Y = -0.1067 + 0.9123X$$

$$(0.17) \quad (0.07)$$

$$[-0.63] \quad [13.05]$$

Равенка (2)

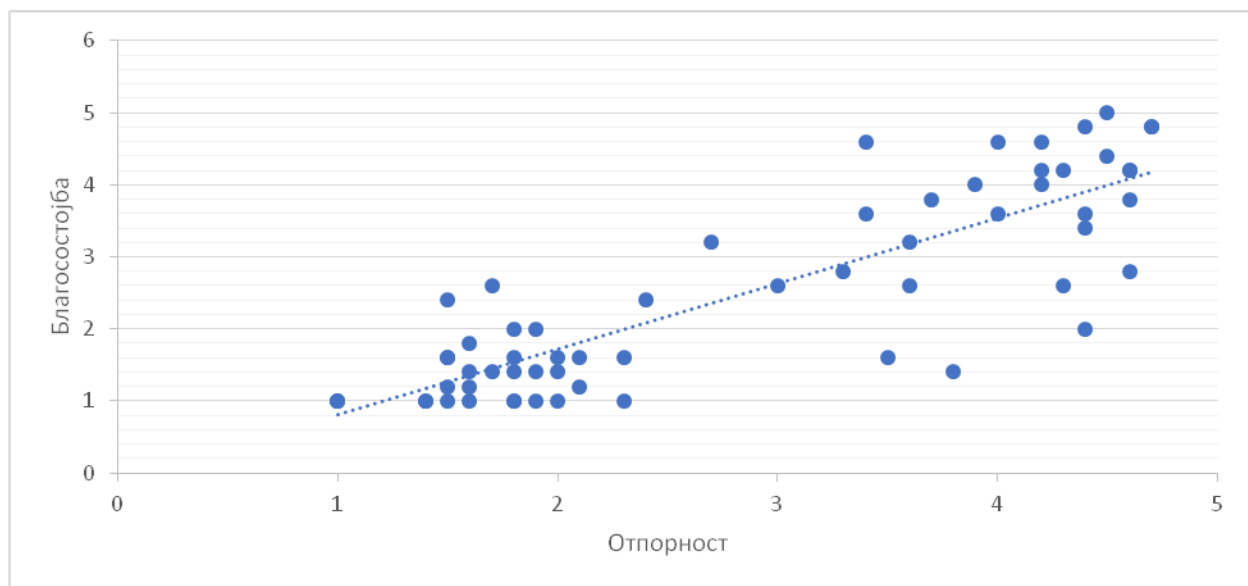
* Стандардни грешки во ()

** Т-статистики во []

Со други зборови, резултатите од оценетиот модел покажуваат дека ако отпорноста се зголеми за 1 поен, благосостојбата кај лицата со ментални нарушувања во просек ќе се

зголеми за 0,9123 поени. Имено, оценетиот коефициент на наклон во моделот изнесува 0,9123 и истиот е статистички значаен на ниво на значајност од 0,05, со т-статистика еднаква на 13,05 и соодветна п-вредност еднаква на 0. Коефициентот на отсечок во моделот изнесува околу -0,1 и истиот не е статистички значаен⁴⁹. Оценката на овој модел визуелно е прикажана на Графиконот 7, додека пак деталните резултати се дадени во Прилог 3 на крајот од овој труд.

Графикон 7: Графички приказ на оценетиот регресивен модел



Од аспект на валидноста на оценетиот модел, истиот е статистички значаен (Ф-статистика еднаква на 160, со п-вредност еднаква на 0) и има висока прилагоденост (коефициент на детерминација еднаков на 0,72). Со други зборови, отпорноста објаснува околу 72% од варијациите во благосостојбата кај лицата со ментални нарушувања.

Според поставената методологија, моделот е добро специфициран (п-вредноста на спроведениот РЕСЕТ тест изнесува 0,4822), а резидуалите следат нормален распоред (Жарк-Бера статистика еднаква на 4,53, со п-вредност еднаква на 0,1037). Согласно очекувањата, во моделот е присутна одредена хетероскедастичност (Вајт тест еднаков на

⁴⁹ Коефициентот на отсечок нема логички оправдано значење за анализата, но истиот се вклучува во моделот од статистички причини.



7,12, со п-вредност од 0,0285), поради што користени се робустни стандардни грешки на коефициентите при оценка на моделот. Преглед на оценетите резидуали од моделот, како и од спроведените дијагностички тестови, е даден во Прилог 4 до Прилог 7 на крајот од овој труд.

Заклучок и дискусија

Со цел испитување на хипотезата дека зголемувањето на отпорноста кај лицата со ментално нарушување води кон подобрување на нивната благосостојба, спроведено е истражување на примерок од вкупно 62 испитаници, пациенти на болничко лекување во ЈЗУ Психијатриска болница Скопје. За потребите на ова истражување користен е анкетен прашалник составен од вкупно 23 прашања, од кои 8 демографски прашања, 5 прашања поврзани со благосостојбата на испитаниците, и 10 прашања кои се однесуваат на отпорноста. Благосостојбата во анкетниот прашалник се мери преку индексот на благосостојба на Светската здравствена организација (СЗО-5), додека пак, отпорноста е набљудувана според скалата на отпорност на Конон-Дејвидсон.

Врз основа на добиените резултати од спроведеното научно истражување, може да се констатира дека отпорноста има изразено позитивно влијание врз благосостојбата кај лицата со ментални нарушувања во Република Северна Македонија. Имено, зголемување на отпорноста за 1 поен би предизвикало речиси исто толкаво просечно зголемување на благосостојбата кај овие лица, односно поконкретно, зголемување на благосостојбата од 0,9123 поени во просек. Ваквите резултати се статистички значајни и се темелат на оценет регресивен модел, каде отпорноста е земена како независна променлива, додека пак благосостојбата е земена како зависна променлива.

Дополнително, анализата покажа и статистички значајно влијание од страна на некои демографски и социоекономски фактори кај лицата со ментални нарушувања, врз нивната благосостојба и отпорност. Конкретно, резултатите покажуваат дека лицата со ментални нарушувања кои се во редовен работен однос генерално имаат повисок степен на отпорност и повисока благосостојба од невработените лица и пензионерите.



Медијалната вредност на благосостојбата кај вработените лица изнесува 3,6 поени, додека пак медијалната вредност на отпорноста кај овие лица е 4 поени, односно речиси двојно повисоко отколку кај невработените и пензионираните лица.

Од друга страна пак, иако се забележани одредени разлики помеѓу одделни групи на испитаници, резултатите покажуваат дека полот, брачниот статус и дијагнозата кај лицата со ментални нарушувања немаат статистички значајно влијание врз нивото на благосостојба и отпорност. Ваквиот наод се должи на високиот степен на варијабилност во податоците за благосостојбата и отпорноста и широкиот опсег на вредности.

Конечно, резултатите од анализата покажуваат умерена негативна линеарна поврзаност помеѓу благосостојбата и возраста на испитаниците, бројот на хоспитализации и годините на лекување, со коефициенти на корелација од околу -0,5. Дополнително, нешто поизразена негативна линеарна врска има помеѓу отпорноста и останатите наведени променливи, со коефициенти на корелација помеѓу -0,6 и -0,73. Со други зборови, зголемувањето на возраста на лицата со ментални нарушувања, зголемувањето на бројот на хоспитализации и годините на лекување се проследени со намалување на отпорноста и намалување на благосостојбата кај овие лица.

Спроведеното истражување овозможува подобро разбирање на врската помеѓу отпорноста и благосостојбата кај лицата со ментални нарушувања во Република Северна Македонија, како и разбирање на влијанието кои одредени демографски и социоекономски фактори го имаат врз овие две променливи.

Референци

- [1] Dorfman,N., Reynolds,J.M. (2023), “The New Hysteria: Borderline Personality Disorder and Epistemic Injustice”, *International Journal of Feminist Approaches to Bioethics* 16 (2):162-181.
- [2] Gibson,Q.H. (2024), “Philosophy's Role in Theorizing Psychopathology”, *Philosophy, Psychiatry, and Psychology*, 31 (1):1-12.



MIT UNIVERSITY
SKOPJE

International Journal of Recent Research in Arts and Sciences

ISSN: 1857-8128

- [3] Hsu,T., Lane,T.J. (2021), “Depressive rumination is correlated with brain responses during self-related processing”, *Journal of Psychiatry and Neuroscience*, 46:E518-E527.
- [4] Lalumera,E. (2023), ““Are mental disorders brain disorders?’ is a question of conceptual choice”, *Philosophical Psychology*, 1 (3):1-13.
- [5] Mathieson,D. (2024), “Schizophrenic Thought Insertion and Self-Experience”, *Review of Philosophy and Psychology*,15(2):523-539.
- [6] Smith,J.N. (2022), “The Moral Psychology of Obsessive-Compulsive Disorder”, Dissertation, University of California, Riverside.



MIT UNIVERSITY
SKOPJE

Прилог 1: Оценка на регресивниот модел за благосостојбата

Dependent Variable: B_AVG

Method: Least Squares

Date: 07/13/24 Time: 22:36

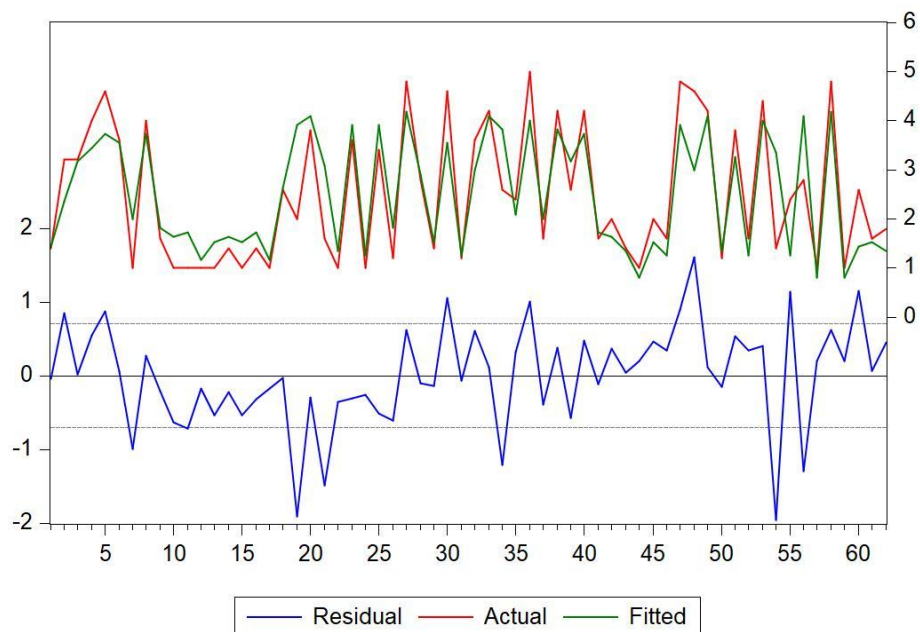
Sample: 1 62

Included observations: 62

White-Hinkley (HC1) heteroskedasticity consistent standard errors and covariance

Variable	Coefficient	Std. Error	t-Statistic	Prob.
C	-0.106716	0.169917	-0.628044	0.5324
O_AVG	0.912274	0.069897	13.05166	0.0000
R-squared	0.727360	Mean dependent var		2.490323
Adjusted R-squared	0.722816	S.D. dependent var		1.344657
S.E. of regression	0.707938	Akaike info criterion		2.178806
Sum squared resid	30.07058	Schwarz criterion		2.247423
Log likelihood	-65.54299	Hannan-Quinn criter.		2.205747
F-statistic	160.0706	Durbin-Watson stat		2.000700
Prob(F-statistic)	0.000000	Wald F-statistic		170.3458
Prob(Wald F-statistic)	0.000000			

Прилог 2: Оценети резидуали од регресивниот модел за благосостојбата





MIT UNIVERSITY
SKOPJE

Прилог 3: RESET тест за грешки во спецификацијата на моделот

Ramsey RESET Test
Equation: EQ01
Specification: B_AVG C O_AVG
Omitted Variables: Squares of fitted values

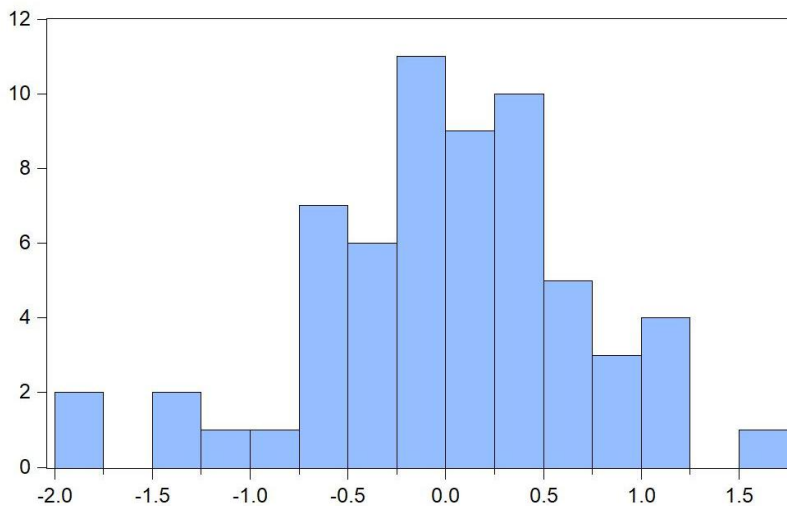
	Value	df	Probability
t-statistic	0.707317	59	0.4822
F-statistic	0.500297	(1, 59)	0.4822
Likelihood ratio	0.523520	1	0.4693

Прилог 4: Вајт тест за хетероскедастичност

Heteroskedasticity Test: White

F-statistic	3.825268	Prob. F(2,59)	0.0274
Obs*R-squared	7.116720	Prob. Chi-Square(2)	0.0285
Scaled explained SS	9.165986	Prob. Chi-Square(2)	0.0102

Прилог 5: Хистограм на оценетите резидуали



Series: Residuals	
Sample 1 62	
Observations 62	
Mean	-7.25e-16
Median	0.034803
Maximum	1.604984
Minimum	-1.959926
Std. Dev.	0.702111
Skewness	-0.545674
Kurtosis	3.750491
Jarque-Bera	4.531877
Probability	0.103733



**RELATIONSHIP BETWEEN ADHD AND COMORBID CONDITIONS IN CHILDREN
AGED 7 TO 12 YEARS**

Anastasia Naumovski, Andromahi Naumovska

Abstract

Research shows that ADHD often coexists with other psychiatric problems. Children with ADHD have an increased risk of developing depression, anxiety, have difficulties in social communication, in terms of social skills, show aggressive or delinquent behavior, difficulties with self-regulation. problems with concentration, organizing thoughts and making decisions. This study included 25 children with ADHD and a control group of 26 healthy children, with the aim of examining the relationship between ADHD and depression, social communication or withdrawal, somatic complaints, schizoid behavior, hyperactivity, problems in psychosexual development, delinquent and aggressive behavior, behavioral problems, thinking difficulties and anxiety. The results confirm a statistically significant, positive correlation.

Key words: *ADHD, behavior, correlation, children from 7 to 12 years*

**ПОВРЗАНОСТ МЕЃУ АДХД И КОМОРБИДНИ СОСТОЈБИ КАЈ ДЕЦА
ОД 7 ДО 12 ГОДИНИ**

Анастасија Наумовски, Андромахи Наумовска

Апстракт

Истражувањата покажуваат дека АДХД често коегзистира со други психијатриски проблеми. Децата со АДХД имаат зголемен ризик за развој на депресија, анксиозност, имаат потешкотии во социјалната комуникација, во однос на социјалните вештини, покажуваат агресивно или деликвентно однесување, потешкотии со саморегулацијата. проблеми со концентрацијата, организирањето на мислите и донесувањето одлуки. Во ова истражување се вклучени 25 деца со АДХД и контролна група од 26 здрави деца, со цел да се испита поврзаноста помеѓу АДХД со депресивност, социјална комуникација или повлекување, соматски тегоби, шизоидно поведење, хиперактивност, проблеми во



психосексуалниот развој, деликвентно и агресивно поведение, проблеми во поведението, мисловни потешкотии и анксиозност. Резултатите потврдуваат статистички значајна, позитивна поврзаност.

Клучни зборови: АДХД, поведение, поврзаност, деца од 7 до 12 години

Вовед

АДХД често коегзистира со други психијатриски проблеми. Децата со АДХД имаат зголемен ризик за развој на депресија. Проблемите со самодоверба, академски и социјални потешкотии може да придонесат кон депресивни симптоми (1). Децата со АДХД често имаат потешкотии во социјалната комуникација, што може да доведе до социјално повлекување и изолација (2). Тие може да искусуваат психосоматски симптоми како главоболки, стомачни болки и други физички тегоби (3). Анксиозноста е честа коморбидна состојба. Проблемите со внимание и импулсивност може да доведат до зголемена анксиозност (4-6). Може да имаат потешкотии со импулсивноста и социјалните вештини, што може да влијае на нивниот психосексуален развој (7). Некои деца и адолесценти со АДХД може да покажуваат агресивно или деликвентно поведение, особено ако имаат и опозициски пркосен пореметување (ODD) или нарушување на однесувањето (CD). Општо, децата со АДХД често имаат потешкотии со саморегулацијата и може да се вклучуваат во проблематично однесување (8-9). Може да имаат проблеми со концентрацијата, организирањето на мислите и донесувањето одлуки. Иако ретко, може да покажуваат и шизоидни карактеристики како емоционална оддалеченост и ограничени социјални интеракции (10-12).

Метод

Во оваа студија се вклучени деца на возраст од 7 до 12 години, дијагностицирани со АДХД, амбулантски и хоспитално третирани на Одделот за психофизиологија при Клиниката за детски болести, Скопје.

Според дијагнозата, испитаниците се поделени во:



MIT UNIVERSITY
SKOPJE

- Експериментална група од 25 деца со АДХД и
- Контролна група од 26 здрави деца.

Зададени се следните психометриски инструменти:

- DSM V листа со симптоми на АДХД, со кој се мерат психолошките карактеристики на АДХД, посебно невнимание и хиперактивност/импулсивност.
- Прашалник за растројство на недостаток на внимание со или без хиперактивност (ADD/АДХД) според DSM V, со кој се мери нивото на внимание, хиперактивност, емоционална регулација и фокусирањето.
- CBCL (Child Behavior Check List) е стандардизиран прашалник за проценка на поведението кај децата. Го пополнува родителот, а составен е од 113 прашања кои даваат податоци за особености, како што се: депресивност, социјална комуникација или повлекување, соматски тегоби, шизоидно поведение, хиперактивност, проблеми во психосексуалниот развој, деликвентно и агресивно поведение, проблеми во поведението, мисловни потешкотии и анксиозност. Скалата е прилагодена според возраста и полот на децата.

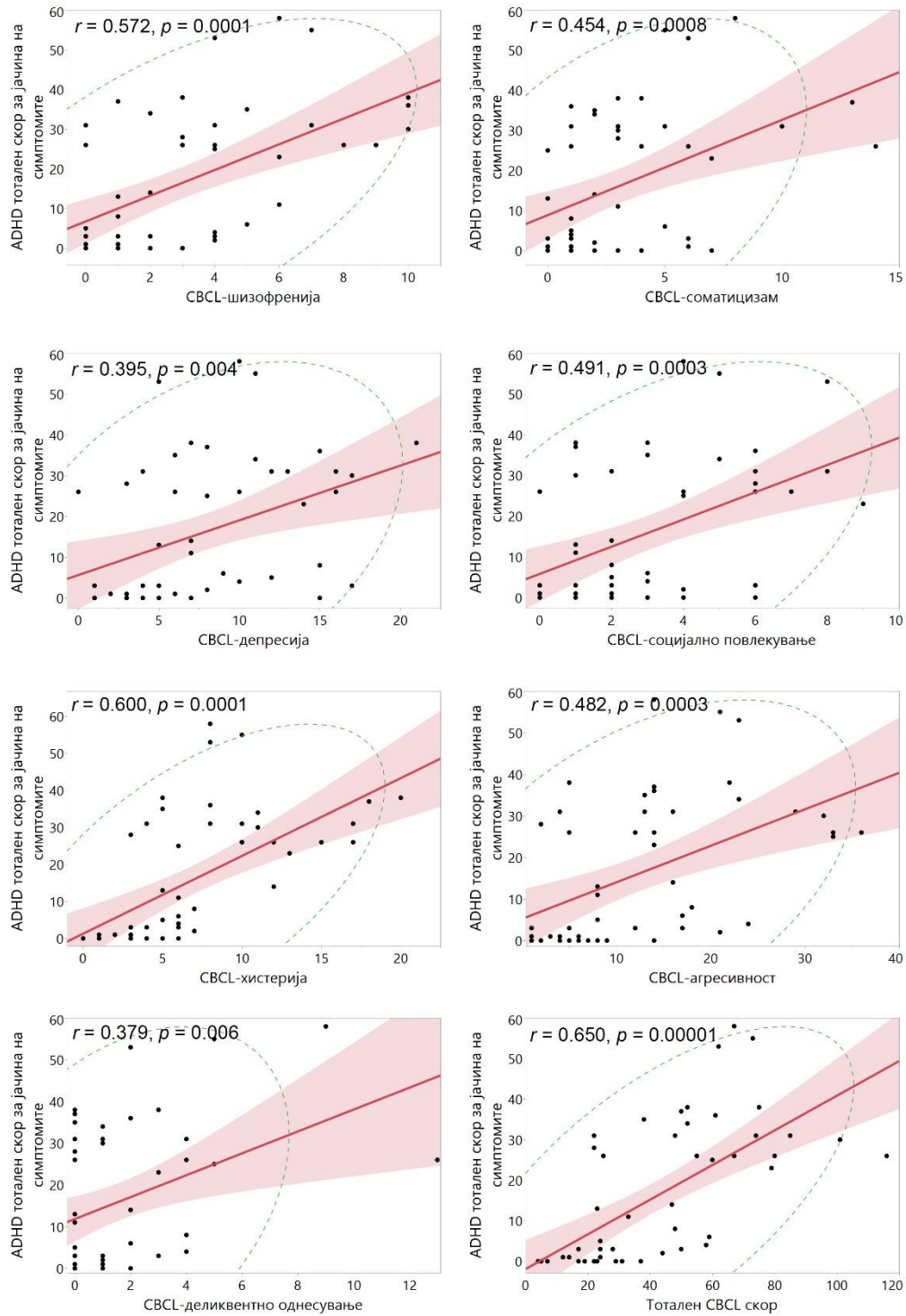
Резултатите се обработени во СПСС-26.

Резултати и Дискусија

Во однос на меѓусебните релации меѓу тоталниот АДХД-скор како мерка за јачина на АДХД-симптомите и елементите на CBCL-скалата (шизофренија, депресија, соматизам, социјално повлекување, хистерија, агресивност, деликвентно однесување), статистичките анализи утврдија неколку сигнификантни корелации, кои укажуваат на асоцијација на тоталниот АДХД-скор со дел од елементите на однесувањето на децата (слика 1).



MIT UNIVERSITY
SKOPJE



Слика 1: Корелации АДХД-СВСЛ елементи



MIT UNIVERSITY
SKOPJE

На графиците е прикажан линеарниот тренд (црвена линија) заедно со 95% интервал на доверба на трендот (розево). Зелените испрекинати линии го претставуваат 95% интервал на доверба на корелацијата прикажан преку нормална биваријантна елипса.

Попрецизно, на тоталниот АДХД скор е сигнификантно асоциран со следниве елементи од однесувањето на децата, сугерирајќи дека истите имаат влијание врз АДХД симптоматологијата:

- **шизофреното однесување на децата влијае на тоталниот АДХД-скор** (корелацијата е позитивна, умерено силна и статистички високо значајна, $r = 0.572$, $**p = 0.0001$);
- **соматизмите влијаат на тоталниот АДХД-скор** (корелацијата е позитивна, умерено силна и статистички високо значајна, $r = 0.454$, $**p = 0.0008$);
- **депресивното однесување влијае на тоталниот АДХД-скор** (корелацијата е позитивна, слаба до умерено силна и статистички значајна, $r = 0.395$, $*p = 0.004$);
- **социјалното повлекување влијае на тоталниот АДХД-скор** (корелацијата е позитивна, умерено силна и статистички високо значајна, $r = 0.491$, $**p = 0.0003$);
- **хистеријата *силно* влијае на тоталниот АДХД-скор** (корелацијата е позитивна, силна и статистички високо значајна, $r = 0.600$, $**p = 0.0001$);
- **агресивноста влијае на тоталниот АДХД-скор** (корелацијата е позитивна, умерено силна и статистички високо значајна, $r = 0.482$, $**p = 0.0003$);
- **деликвентноста влијае на тоталниот АДХД-скор** (корелацијата е позитивна, слаба до умерено силна и статистички значајна, $r = 0.379$, $*p = 0.006$);
- **тоталниот СВСЛ *силно* скор влијае на тоталниот АДХД-скор** (корелацијата е позитивна, силна и статистички високо значајна, $r = 0.650$, $**p = 0.00001$).

Имајќи предвид дека голем дел од елементите на однесувањето на децата, скорирани според СВСЛ, е асоцирано со сигнификантни корелации со тоталниот АДХД-скор, е извршена мултиваријантна анализа со цел да се процени кои од овие елементи



имаат најсилно влијание врз АДХД симптоматологијата. Финалниот модел на мултипла регресија карактеризиран со највисока R^2_{adj} вредност е прикажан на табела 1.

Табела 1: Мултипен регресионен модел за предикција на тоталниот АДХД-скор врз основа на однесувањето на децата скорирано според CBCL

Моделни ефекти B (коваријанти)	SE	t	p	β	VIF	
CBCL-хистерија	1,2306	0,4388	2,80	0,0073*	0,3512	1,4685
CBCL-шизофренија	1,6582	0,7095	2,34	0,0237*	0,2924	1,4648
CBCL-социјално повлекување	1,6586	0,7829	2,12	0,0395*	0,2438	1,2396
Intercept	-2,5050	3,3611	-0,75	0,4598	0	.

Како што се забележува, моделот има 3 моделни ефекти (CBCL-хистерија, CBCL-шизофренија, CBCL-социјално повлекување) и тоа сите проценети како сигнификантни предиктори на АДХД. Врз основа на овие резултати, може да се процени дека хистеријата, шизофреното однесување и социјалното повлекување кај децата најсилно влијаат врз АДХД симптоматологијата.

Врз основа на развиениот модел, може да се изведе следнава формула за предикција на тоталниот АДХД-скор:

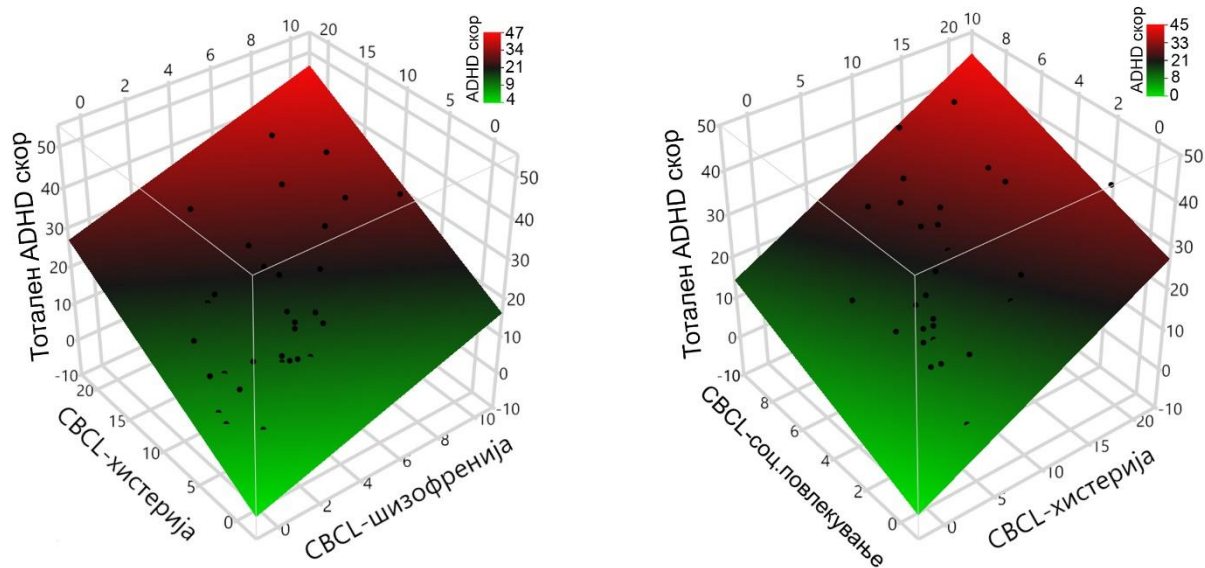
$$\text{Тотален АДХД скор} = 1,2306 \times (\text{хистерија}) + 1,6582 \times (\text{шизофренија}) + 1,6586 \times (\text{социјално повлекување}) - 2,505$$

Добиениот модел е статистички мошне високо сигнификантен ($F = 15,52$; $**p = 0,0000003$), со капацитет вклучените CBCL-моделни ефекти да можат да објаснат 49,77 % од варијабилноста на тоталниот АДХД-скор ($R^2_{adj} = 0,4977$).



MIT UNIVERSITY
SKOPJE

Врз основа на предиктивната формула, беа моделирани 3D граfiци кои ги објаснуваат ефектите на хистеријата, социјалното повлекување и шизофреното однесување кај децата и како тие влијаат на тоталниот АДХД CBCL-скор (слика 2).



Слика 2: 3D модели базирани на мултиплиот регресионен модел кои ги објаснуваат ефектите на шизофреното однесување, хистеријата и социјалното повлекување кај децата врз тоталниот АДХД-скор

АДХД често се јавува заедно со други психијатриски состојби како што се депресија, анксиозност, и агресивно поведење. Ова укажува на потребата за сеопфатен пристап при дијагностицирањето и третманот на децата со АДХД. Психопатологијата на родителите игра значајна улога во развојот на АДХД кај децата, што укажува на силната генетска компонента на ова нарушување. Психопатологијата на родителите може да влијае и преку епигенетски механизми и околински фактори. Децата со АДХД често имаат потешкотии во социјалната комуникација и емоционалната регулација, што може да доведе до социјално повлекување, проблеми во меѓучовечките односи и намалена самодоверба. Соматските тегоби како главоболки и стомачни болки се чести, што укажува на врската помеѓу психолошките и физичките симптоми.



MIT UNIVERSITY
SKOPJE

Присуството на коморбидни состојби и сложеноста на симптомите укажуваат на важноста од рана дијагноза и мултидисциплинарен третман кој ќе вклучува медикаментозна терапија, психотерапија, и поддршка за семејството. Поради различните начини на кои АДХД може да се манифестира и коегзистира со други состојби, потребен е индивидуализиран пристап во третманот и управувањето со симптомите, кој ќе биде прилагоден на специфичните потреби на секое дете. Психопатологијата на родителите и влијанието на семејната средина на развојот на АДХД укажуваат на потребата од поддршка за целото семејство, вклучувајќи родителски тренинг и терапија за родителите, за да се создаде стабилна и поддржувачка околина за детето.

Како заклучок, АДХД е комплексно нарушување кое често коегзистира со други психијатриски и поведенски проблеми. Потребен е сеопфатен, мултидисциплинарен и индивидуализиран пристап во третманот и поддршката, кој ќе ги адресира сите аспекти на животот на детето со АДХД, вклучувајќи ги и семејните и социјалните фактори.

Референци

- [1] Biederman, J., Ball, S. W., Monuteaux, M. C., Mick, E., Spencer, T. J., McCreary, M., ... & Faraone, S. V. (2008). New insights into the comorbidity between ADHD and major depression in adolescent and young adult females. *Journal of the American Academy of Child & Adolescent Psychiatry*, 47(4), 426-434. DOI:10.1097/CHI.0b013e31816429d3
- [2] Hoza, B. (2007). Peer functioning in children with ADHD. *Journal of Pediatric Psychology*, 32(6), 655-663. DOI:10.1093/jpepsy/jsm024
- [3] Becker, S. P., Mehari, K. R., Langberg, J. M., & Evans, S. W. (2017). Sleep, internalizing symptoms, and peer functioning among adolescents with attention-deficit/hyperactivity disorder: Prospective associations and potential mechanisms. *Journal of Adolescence*, 61, 12-23. DOI:10.1016/j.adolescence.2017.09.001
- [4] Jensen, P. S., Hinshaw, S. P., Kraemer, H. C., Lenora, N., Newcorn, J. H., Abikoff, H. B., ... & Vitiello, B. (2001). ADHD comorbidity findings from the MTA study:



MIT UNIVERSITY
SKOPJE

- Comparing comorbid subgroups. *Journal of the American Academy of Child & Adolescent Psychiatry*, 40(2), 147-158. DOI:10.1097/00004583-200102000-00009
- [5] [Asbahr FR.](#)(2004). Anxiety disorders in childhood and adolescence: clinical and neurobiological aspects. [J Pediatr \(Rio J\)](#)
- [6] [Essau CA.](#), [Petermann F.](#) (1999). Anxiety disorders in children and adolescents. *Epidemiology, risk factors and intervention.* [MMW Fortschr Med.](#)
- [7] Barkley, R. A. (2006). Attention-deficit hyperactivity disorder: A handbook for diagnosis and treatment (3rd ed.). [Guilford Press]
- [8] Connor, D. F., & Doerfler, L. A. (2008). ADHD with comorbid oppositional defiant disorder or conduct disorder: Discrete or nondistinct disruptive behavior disorders? *Journal of Attention Disorders*, 12(2), 126-134. DOI:10.1177/1087054707308486
- [9] DuPaul, G. J., & Stoner, G. (2014). ADHD in the schools: Assessment and intervention strategies (3rd ed.). [Guilford Press]
- [10] Pliszka, S. R. (2000). Patterns of psychiatric comorbidity with attention-deficit/hyperactivity disorder. *Child and Adolescent Psychiatric Clinics of North America*, 9(3), 525-540. DOI:10.1016/S1056-4993(18)30103-8
- [11] Willcutt, E. G., Doyle, A. E., Nigg, J. T., Faraone, S. V., & Pennington, B. F. (2005). Validity of the executive function theory of ADHD: A meta-analytic review. *Biological Psychiatry*, 57(11), 1336-1346. DOI:10.1016/j.biopsych.2005.02.006
- [12] Webb i sur. (2010). Pogrešne i dvojne dijagnoze darovite djece i odraslih: ADHD, bipolarni afektivni poremećaj, OCD (opsesivno-kompilzivni poremećaj), Aspregerov sindrom, depresija i ostali poremećaji. Zagreb: Veble commerce.



LEGAL ASPECTS OF CORRUPTION

Natasha Georgieva, PhD

MIT University - Skopje, Republic of North Macedonia

natashageorgievaivanovska@gmail.com

Abstract

According to the Criminal Convention for the Prevention of Corruption - corruption is defined as requesting, offering, promising or accepting an undeserved benefit, in an indirect or direct way, for the purpose of obtaining an undeserved benefit or promising such an undeserved benefit, all of which appears to be hindering the normal performance of a certain function or the prescribed behavior of the user of the undeserved cost or the undeserved benefit. According to the Civil Convention for the Prevention of Corruption - corruption is defined as requesting, offering, giving or accepting, directly or indirectly, an illegal payment and obtaining an undeserved benefit, which hinders the normal performance of a function or prescribed behavior of the user of the illegal payment or the illegal benefit.

Keywords: *corruption, legal acts to suppress corruption.*

ПРАВНИ АСПЕКТИ НА КОРУПЦИЈАТА

д-р Наташа Георгиева

МИТ Универзитет - Скопје, Република Северна Македонија

natashageorgievaivanovska@gmail.com

Апстракт

Според Кривичната конвенција за спречување на корупцијата – корупцијата се дефинира како барање, нудење, ветување или прифаќање на незаслужена корист, на посреден или непосреден начин, заради прибавување на незаслужена корист или ветување



MIT UNIVERSITY
SKOPJE

International Journal of Recent Research in Arts and Sciences

ISSN: 1857-8128

на таква незаслужена корист, а сето тоа да се чини со попречување на нормалното вршење на одредена функција или пропишаното однесување на корисникот на незаслуженото чинење или незаслужената корист. Според Граѓанската конвенција за спречување на корупцијата – под корупција се подразбира барање, нудење, давање или прифаќање, посредно или непосредно, на недозволено чинење и прибавување на незаслужена корист, со што се попречува нормалното вршење на некоја функција или пропишано однесување на корисникот на незаконитото чинење или незаконитата корист.

Клучни зборови: *корупција, правни акти за сузбивање на корупцијата.*

1. ВОВЕД

Меѓународната заедница кон крајот на 20-тиот и почетокот на 21-иот век, поради тешките последици кои ги предизвикува корупцијата предлага да се превземаат што е можно повеќе мерки.

Завземањето на широки размери на корупцијата, како и нејзината блиска поврзаност со перењето пари и воопшто со организираниот криминал, доведува до се поголемо нивно интернационализирање, па по тој повод се зголемува заинтересираноста на меѓународната заедница која единствениот спас го гледа преку создавање на единствена стратегија за нејзино спречување.

Хронолошки гледано, паралелно со појавата ираспространетоста на општото зло – корупцијата, постепено се развиваат и соодветни мерки и институции за нејзино сузбивање, како на меѓународен план преку донесување на голем број договори и конвенции така и во внатрешен план при уредувањето на своето законодавство од страна на секоја држава која е директно инволвирана, заради обезбедување на превентивни услови за откривање и спречување на корупцијата.

Меѓународната заедница кон крајот на 20 и почетокот на 21 век поради тешките последици што ги предизвикува корупцијата предлага да се преземаат што е можно повеќе мерки, со цел да се обезбеди регулирање на истите на меѓународно ниво, кои се потребни за борба против корупцијата и воспоставување контрола врз истата. За да се



MIT UNIVERSITY
SKOPJE

International Journal of Recent Research in Arts and Sciences

ISSN: 1857-8128

постигне сето тоа неопходно е донесување меѓународни прописи, договори, конвенции и сл. од страна на ОН, Европската Унија, Светската банка, Меѓународниот монетарен фонд, Светска трговска организација, ОЕЦД и сл

2. МЕЃУНАРОДНО – ПРАВНИ АКТИ ЗА СУЗБИВАЊЕ НА КОРУПЦИЈАТА

Земањето на широки размери на корупцијата, како и нејзината блиска поврзаност со перењето пари и воопшто со организираниот криминал, доведува до се поголемо нивно интернационализирање, па по тој повод се зголемува заинтересираноста на меѓународната заедница која единствениот спас го гледа преку создавање на единствена стратегија за нејзино спречување.

Поврзаноста на корупцијата со организираниот криминал добива се поголеми транснационални димензии, и како резултат на ваквата состојба се рушат националните граници.

Хронолошки гледано паралелно со појавата и распространетоста на општото зло – корупцијата, постепено се развиваат и соодветни мерки и институции за нејзино сузбивање, карактеристично како на меѓународен план преку донесување на голем број на договори и конвенции така и во внатрешен план при уредувањето на своето законодавство од страна на секоја држава која е директно инволвирана, заради обезбедување на превентивни услови за откривање и спречување на корупцијата. За нејзино откривање се превземаат повеќе мерки од страна на инспекциските и контролните органи. Како и да е за да се обезбедат соодветни услови за спречување на корупцијата, неопходно е основање на соодветен орган – национално тело за борба против корупцијата.

Меѓународната заедница кон крајот на 20 – от и почетокот на 21 – от век, поради тешките последици кои ги предизвикува корупцијата предлага да се превземаат што е можно повеќе мерки, со цел да се обезбеди регулирање на истите, на меѓународно ниво, кои се потребни за борба против корупцијата и воспоставување на контрола врз истата. За да се постигне сето тоа неопходно е донесување на меѓународни прописи, договори,



конвенции и сл. од страна на ОН, Европската Унија, Светската Банка, Меѓународниот монетарен фонд, Светска трговска организација, ОЕЦД и сл.

2.1. Меѓународно – правни акти на Обединети нации

Претходник на Обединетите Нации е Друштвото на народите основано во 1919 год.

Обединетите Нации се меѓународна организација, основана во Сан Франциско. Примарна цел на Обединетите Нации, и најголема бенифиција на нејзините членки, е да го одржуваат мирот. Таа го помага и поттикнува бизнисот и меѓународната трговија. Обединетите Нации, предвидуваат форум за земјите, со цел да ги унапреди нивните ставови и разреши конфликтите без насилство; овозможуваат земјите да соработуваат за да ги решат светските проблеми како што се – сиромаштијата, болестите и деградирањето на околината; служат како симбол за меѓународниот поредок и глобалниот идентитет; го унапредуваат и координираат економскиот и општествениот напредок на земјите во развој; ја помагаат и координираат работата на стотина агенции и програми кои се во склопот на самата организација или надвор од неа; собираат и објавуваат меѓународни податоци.

Како основни надлежности на Обединетите Нации се наведуваат следниве: превземање колективни мерки за зајакнување на меѓународниот мир; поттикнување на меѓународната соработка за решавање на меѓународни проблеми од областа на економијата, социјалата и културата и охрабрување за почитување на човековите права и слободи, еднакво важни за сите луѓе без разлика на расата, полот и религијата.

2.1.1. Прирачник за антикорупциска политика

Прирачникот за антикорупциска политика на Обединетите Нации е подготвен од страна на Центарот за меѓународно спречување на криминалот (CICP)⁵⁰.

⁵⁰Abjorensen, H., Combating Corruption, Tokyo University, 2014.



MIT UNIVERSITY
SKOPJE

Овој Прирачник за антикорупциска политика на Обединетите Нации има за цел да послужи како водич на владите во нивната борба против корупцијата, или поточно нивната антикорупциска политика.

Од објавување на овој Прирачник во 1992 год., од страна на СІСР, во меѓусебна соработка со американскиот оддел за правда, светот денес е сведок на невиден пораст во поддигнување и развивање на јавната свест од страна на владите и меѓународните агенции во однос на обемот и на негативните ефекти од корупцијата.

2.1.2. Виенска декларација за криминал и правда

Во рамките на Десеттата седница (Виена, Австрија, 10-17 април 2000) на Конгресот на Обединетите нации за спречување на криминалот и правдата на тема „Злосторство и правда, справувањето со предизвиците на 21-от век“ се собраа стотици високи претставници на владите, академските институции, невладините организации и медиумите⁵¹.

Конгресот дискутираше за следното:

1. Како да се промовира на владеењето на правото и да се зајакне системот на кривичната правда;
2. Меѓународна соработка во борбата против транснационалниот организиран криминал: новите предизвици во дваесет и првиот век;
3. Ефективна превенција на криминалот: држењето чекор со новите случувања;
4. Сторители и жртви: одговорност и правичност во процесот на правдата.

Покрај тоа, четири работилници се одржаа на тема на борбата против корупцијата, кривични дела поврзани со компјутерската мрежа, вклученост на заедницата во превенција на криминалот и жени во системот на кривичната правда.

⁵¹Конгресот се одржа од 10 - 17 април, по што следеше тридневниот состанок на 40 - члената комисија за спречување на криминалот и правдата.



Конгресот усвои декларација за отелотворување на заклучоците и препораките на земјите-членки и поставување на меѓународната агенда во превенција на криминалот и кривичната правда на почетокот на новиот милениум. Декларацијата ја нагласува одговорноста на секоја држава да воспостави и одржува фер, одговорен, ефикасен и етички систем на кривичната правда. Во оваа смисла, таа ја признава потребата да се развиваат и промовираат активности за техничка соработка за помош на државите во нивните напори да ги зајакнат своите домашни кривични судски системи и нивниот капацитет за меѓународна соработка.

Со погледите насочени точно на најлошите форми на транснационален организиран криминал, делегатите од 119 земји, вклучувајќи ги и 76 министри и други високи функционери, на состанокот во Виена, одлучија да преземат поефикасна заедничка акција за борба против проблемот со светскиот криминал⁵².

Во сегментот на високо ниво на десеттиот конгрес на ОН за спречување на криминалот и третманот на прекршителите, усвоена е со аklamација „Виенска декларација за криминал и за правда“, во која тие бараат да се преземат одлучни и брзи мерки за борба против тероризмот, трговијата со луѓе, недозволената трговија со огнено оружје, криумчарењето на мигранти и проценетиот на 600.000.000.000 долари бизнис со перење пари⁵³.

Декларацијата ги обврзува државите да преземат засилена меѓународна акција против корупцијата и градење на постоечките норми на ОН. Таа, исто така ја нагласува потребата за ефективен меѓународен правен инструмент, независно од Конвенцијата на Обединетите нации против транснационалниот организиран криминал. Конвенцијата ќе биде придружувана од факултативните протоколи насочени против недозволената трговија со лица.

Во текстот, делегатите го признаа „ветувањето на ресторативни пристапи за правда кои имаат за цел да го намалат криминалот и да се промовира лекување на жртвите,

⁵²Abjorensen, H., Combating Corruption, Tokyo University, 2014.

⁵³Abjorensen, H., Combating Corruption, Tokyo University, 2014.



сторителите и заедниците⁵⁴. Исто така ја истакнуваат потребата за напори што треба да се направат од страна на Центарот на ОН за спречување на развојот на меѓународниот криминал, во соработка со Институтот за правда. Тие напори треба да се во рамки на сеопфатен глобален преглед на организираниот криминал како референтна алатка, која што ќе им помогне на владите во политиката и развојот на соодветни програми.

Декларацијата дава поддршка на напорите за помош на државите при градење на капацитетите, вклучувајќи добивање на обука и техничка помош и во развојот на легислативата, регулативата или експертизата, со цел да се олесни нејзиното спроведување и нејзините протоколи.

Став 16 од Виенската Декларација, повикува на зголемена меѓународна акција против корупцијата, изградба на Кодексот на однесување и регионалните инструменти.

При усвојувањето на Виенската Декларација, побарано е од страна на Генералното Собрание да се подготват акциони планови за имплементација и следење на обврските во Декларацијата.

Акционите планови се поделени на:

- Национални;
- Меѓународни активности.

Акциониот план за борба против корупцијата во својата содржина ги регулира плановите за акција против транснационалниот организиран криминал и перењето пари.⁵⁵

2.1.3. Декларација на Обединетите нации против корупцијата и подмитување во меѓународните комерцијални трансакции

Оваа Декларација, Генералното Собрание на ООН ја усвои во Декември 1996 год., која се занимава со јавниот и приватниот сектор. Декларацијата ги обврзува државите – членки на ООН, да преземат ефикасни и конкретни мерки за сузбивање на сите облици

⁵⁴Tenth United Nations Congress on the Prevention of Crime and the Treatment of Offenders, Vienna, 10–17 April 2000: report prepared by the Secretariat (United Nations publication, Sales No. E.00.IV.8).

⁵⁵www.uslugi.gov.mk



на корупција, подмитување и слични незаконски практикувања во меѓународните комерцијални трансакции.

Содржината на Декларацијата „повикува“ на донесување и спроведување на следниве закони:

1. Закон за забрана на подмитување во меѓународните трансакции;
2. Закон за криминализирање на поткупот на странски јавни службеници;
3. Закони со кои не се даваат даночни олеснувања за дадено мито од страна на некоја приватна или јавна корпорација, или поединец – на државата на некој јавен службеник, или на избран претставник од друга земја.

Декларацијата повикува на меѓународна соработка во истрагата, гонењето, екстрадација и други правни постапки поврзани со корупцијата и подмитувањето.

Декларацијата исто така повикува на развој, сметководствени стандарди и практики за подобрување на транспарентноста и бизнис кодови, стандарди или најдобрите практики со кои се забрзува „корупцијата, митото и соодветните деловни практики“ во меѓународните комерцијални трансакции.⁵⁶

2.1.4. Конвенција на Обединетите Нации против транснационален организиран криминал

Оваа Конвенција е усвоена од Генералното Собрание на Обединетите Нации, е склучена во Палермо, Италија. Отворена е за потпишување од 12 до 15 декември 2000 год. Конвенцијата на Обединетите Нации против транснационалниот организиран криминал е потпишана од страна на 123 држави.⁵⁷ Во 2004 год., оваа Конвенција е ратификувана од Собранието на Република Македонија.

Целта на оваа Конвенција е да обезбеди поефикасна соработка за превенција и борба против транснационалниот организиран криминал.

⁵⁶[www. u4.no/dokument](http://www.u4.no/dokument)

⁵⁷United Nations Convention Against Transnational Organised Crime.



MIT UNIVERSITY
SKOPJE

Посебно место во оваа Конвенција е посветено на криминализација на корупцијата и мерки кои земјите – членки би требало да ги превземат за борба против корупцијата – како најголемо зло на правната и демократска држава.

Во оваа Конвенција од големо значење за спречување на корупцијата се член 8⁵⁸ и член 9⁵⁹. Овие членови ги регулираат прашањата кои се однесуваат на криминализација на корупцијата и мерките кои треба да се превземат за борба против корупцијата.

Конвенцијата ги уредува следниве обврски: прашањата за извршување на кривични дела на организираниот криминал и корупцијата, меѓународната соработка, екстрадацијата и трансферот на осудените лица; специјални истражни мерки (контролирана испорака, електронско или други форми на набљудување и прикриени операции од нејзините компетентни органи на нејзината територија, се со цел да се постигне ефикасно спречување на организираниот криминал); обврска на секоја држава да ги заштитува сведоците и соработниците на правдата; полициска соработка – соработка помеѓу надлежните органи, агенции и служби на државите – членки; развивање, промоција и спроведување на проекти за превенција од транснационален организиран криминал преку соработка помеѓу полициските органи, обвинители и надлежни правни фирми, вклучувајќи ја и индустријата; промоција за кодекс на однесување на адвокатите, нотарите, даночни консултанти и сметководители; превенција од злоупотреба на правно лице од организирани криминални групи; развивање или подобрување на специфични програми за обука на полициските службеници, судии, јавни обвинители, царински персонал; мерки за собирање, размена и анализа на информации за природата на организираниот криминал.

⁵⁸Член 8 – пропишува дека секоја земја треба да усвои законски и други мерки за да ги востанови како кривично дело, кога дејствијата се сторени со умисла,⁵⁸ кои вклучуваат странски државен службеник или меѓународен функционер, како и востановување како кривично дело и на други форми на корупција. Овој член пропишува и усвојување на потребни мерки со цел да го востанови како кривично дело учеството во својство на соизвршител во некое кривично дело востановено во согласност со член 8 од оваа Конвенција.

⁵⁹Член 9 – пропишува дека во секоја земја, во нејзиниот правен систем потребно е да се усвои легислатива на административни или други мерки, со цел да се обезбеди интегритет, како и да се спречи и казни корупцијата на јавни службени лица; можност да се превземат мерки за ефикасна акција на надлежните органи во државите за превенција, откривање и казнување на корупцијата на јавните службени лица.



2.1.5. Конвенција на Обединетите нации против корупцијата

Текстот на Конвенцијата на Обединетите Нации против корупцијата бил договорен во рок од седум сесии на Ад Хок – Комитетот за преговорите на Конвенцијата за борба против корупцијата, одржан на 21. 01. 2002 год., и 01. 10. 2003 год.

Оваа Конвенција е усвоена од страна на Генералното Собрание на Обединетите Нации во Њујорк, со резолуција 58 % 4 од 31 октомври 2003 год. Конвенцијата била отворена за потпишување од 9 до 11 декември 2005 год. Во Мерида – Мексико, а потоа во седиштето на Обединетите Нации во Њујорк до 9 декември 2005 год., во согласност со член 67, став 1, од Конвенцијата. Исто така оваа Конвенција била отворена за потпишување од страна на регионалните организации за економска интеграција, под услов – најмалку една држава членка на таква организација да ја има потпишано оваа Конвенција.

Конвенцијата на Обединетите Нации за борба против корупцијата стапи на сила на 14 декември 2005 год.⁶⁰

Конвенцијата е ратификувана од Република Македонија и е објавена во „Службен весник на РМ” бр.37/07.

Во Преамбулата на оваа Конвенција се посветува внимание на поврзаноста на корупцијата со други форми на криминал – организираниот криминал и перењето пари, загриженоста заради тежината на проблемите кои ги предизвикува корупцијата бидејќи ги изложува на опасност стабилниот развој на правната држава.

⁶⁰Член 68 став 1

1. Оваа Конвенција ќе стапи на сила на дваесетиот ден од денот на депонирањето на триесетиот инструмент за ратификација, прифаќање, одобрување или пристапување. За целите на овој став секој инструмент депониран од регионална организација за економска интеграција нема да се смета како дополнителен на оние кои се депонирани од страна на земјите – членки на таквата организација.

2. Секоја држава или регионална организација за економска интеграција ја ратификува, прифаќа, одобрува или пристапува кон оваа Конвенција по депонирањето на триесетиот инструмент на таа акција. Оваа Конвенција ќе стапи во сила на триесетиот ден или организација на релевантен инструмент, оваа Конвенција ќе стапи на сила во согласност со став 1 од овој член.



MIT UNIVERSITY
SKOPJE

Конвенцијата предвидува обврска сите држави да се борат против корупцијата и тоа се со цел за нејзино спречување, или во најмала рака нејзино постепено намалување. За да се постигне сето тоа потребна е нивна меѓусебна соработка.

Како основни цели на Конвенцијата се потенцираат следниве: унапредување и зајакнување на мерките за спречување и борба против корупцијата; унапредување, олеснување и подршка на меѓународната соработка и техничката помош за спречување на корупцијата; враќање на имотите кои се резултат на корумптивни дејствија и унапредување на интегритетот, одговорноста и ефикасното управување со јавните работи и државниот имот.

Оваа Конвенција се применува во: насока на спречување на корупцијата, односно превентивна насока: истрага и гонење на кривични дела – и во прдделиктна и посделиктна насока: замрзнување, заплenuвање, конфискација и враќање на приносите кои се резултат и последица на кривичните дела: заштита на суверенитетот (Конвенцијата се применува со почитување на суверенитетот и територијалниот интегритет на државите и немешање во нивните внатрешни работи).

Корупцијата како прво и основно бара превенција. По тој повод во Конвенцијата е посветено цело поглавје на превенција, како во јавниот така и во приватниот сектор. Тие вклучуваат т.н. модел на превентивни политики⁶¹.

Во членот 6 од Конвенцијата се наведува дека секоја држава треба да обезбеди еден или повеќе органи, кои ќе бидат овластени за превенција на корупцијата. Поради ефикасно извршување на функцијата органите за превенција на корупцијата, треба да бидат заштитени од прекумерни влијанија, да имаат обезбедено независност, материјални извори, специјализирани лица и обука на тие лица за успешно извршување на нивните функции.

⁶¹Модел на превентивни политики - воспоставување на антикорупциски тела и зголемена транспарентност во финансирањето на изборните кампањи и политичките партии. Антикорупциските тела треба да ги имплементираат антикорупциските политики, да дистрибуираат знаење. Антикорупциските тела мора да бидат независни и да имаат соодветно обучен персонал.



Со превентивните мерки се зајакнуваат: принципот на владеење на правото, доброто управување со јавните работи и државниот имот, интегритетот, транспарентноста и одговорноста при работа.

Превентивните мерки што можат да се превземат се групирани во осум различни области од општествениот живот: Јавен сектор: Кодекси за однесување на државните службеници; Јавни набавки и управување со јавните финансии: Информирање на јавноста; Мерки кои што се однесуваат на судиите и органите за кривичен прогон; Приватен сектор; Учество на општеството.⁶²

1. Јавен сектор - Државата треба да изгради или да го зајакне постојниот систем и критериумите за избор, вработување, задржување, унапредување и пензионирање на функционерите – државните службеници кои се именувани од страна на државата. Системот треба да овозможи: предвидување на постапки за селектирање и обука на вработените на оние работни места кои се непосредно изложени на корупција;
2. Кодекси за стандарди за однесување на носителите на јавни овластувања - Според Конвенцијата Државата треба: да ги поддржува и охрабрува - интегритетот, чесноста и одговорноста при извршување на јавните функции од страна на државните службеници; да усвои и да применува Кодекси за однесување на државните службеници; да усвои систем на мерки за да на носителите на јавните функции им се овозможи да ги известуваат надлежните органи за постоење на корумптивни дејствија, кои ги воочиле при извршување на нивните функции; да усвои системи на задолжително пријавување од страна на носителите на јавни функции до надлежните органи за нивната надворешна активност, вработување, инвестирање, имот или значаен подарок и добивка што може да доведе до судир на интереси; да усвои дисциплински мерки против носителите на јавните овластувања кои ги прекршиле постоечките одредби и стандарди;

⁶²www.un.org



MIT UNIVERSITY
SKOPJE

3. Јавни набавки и управување со јавни функции - Државата според Конвенцијата е должна да изгради системи за јавни набавки, засновани на принципите на транспарентност, конкурентност и објективни критериуми за одлучување - ефикасни за спречување на конкуренција⁶³;
4. Јавно информирање - Во областа на јавното информирање во Конвенцијата се потенцира дека Државата треба да превземе мерки за зајакнување на транспарентноста на нејзината јавна администрација – вклучуваејќи и информации за нејзината организација, функционирање и постапката на одлучување⁶⁴;
5. Мерки кои се однесуваат на правосудниот систем - Конвенцијата утврдува дека државата треба да превземе мерки, но при тоа треба да внимава да не наштети на независноста на судството, се мисли на зајакнување на интегритетот на судството и спречување на корупцијата помеѓу вработените во судството.

Приватен сектор⁶⁵ - Државата треба да ги зајакне мерките за отчетност и контрола на приватниот сектор, и да се донесат ефикасни граѓански, административни или кривични санкции за неисполнување на предвидените мерки.

За да се постигне тоа потребно е: подобрување на соработката помеѓу службите за спроведување на законот и соодветните органи во приватниот сектор; подобрување на постапките кои се однесуваат на заштитата на интегритетот на приватните субјекти; подобрување на транспарентноста помеѓу приватните субјекти; да нема злоупотреба на

⁶³ Државите треба да превземат мерки за унапредување на транспарентноста и одговорноста во управувањето со јавните финансиски постапки за усвојување на националниот буџет; навремени информирања за приходите и расходите; систем на критериуми за пресметка и ревизија; успешни и ефикасни системи за управување со ризици и внатрешна контрола и конкретни мерки доколку дојде до неуспешно исполнување на утврдените барања.

⁶⁴ Мерките треба да содржат постапки кои овозможуваат на граѓаните поголема достапност до информациите кои се однесуваат на организацијата, функционирањето и постапката на одлучување на јавната администрација; полесен пристап на јавноста до надлежните одлучувачки органи и јавно објавување на информациите (се мисли на периодичните извештаи за опасноста од корупцијата во областа на јавната администрација).

⁶⁵ Корупцијата во приватниот сектор е обработена во член 21 од Конвенцијата на Обединетите Нации против корупцијата.



постапките за основање на приватни субјекти; спречување на судирот на интереси, како и обезбедување на задоволителна внатрешна контрола, и тоа се со една цел – откривање и спречување на корумптивните дејствија.

Со цел да се спречи корупцијата во приватниот сектор Конвенцијата утврдува дека е неопходно да се оневозможи:

1. Отварање на сметки надвор од книговодствените книги;
2. Незаведување во книговодствени книги на направени трансакции или неправилна идентификација на трансакциите;
3. Внесување на непостоечки расходи;
4. Внесување на обврски со погрешна идентификација на предметите;
5. Употреба на лажни документи;
6. Намерно уништување на книговодствените книги, порано од предвидениот законски рок.⁶⁶

Факт е дека секоја држава треба да забрани фискално одбивање на трошоци кои претставуваат поткуп, како и секои расходи што се направени во корумптивна насока.

Во Конвенцијата се предвидува казнивост само за свесно и намерно извршување на кривичните дела од областа на корупцијата. Државата не смее да има селективен пристап во борбата против корупцијата и таа да прерасне во политички реваншизам; таа потребно е да изгради праведен систем на казнување; да обезбеди покрај кривичната одговорност и дисциплинска одговорност за корумптивните кривични дела; да изгради ефикасен систем на заштита од одмазда на сведоци, вештаци, жртви кои сведочат за корумптивни кривични дела; да обезбеди специјализирани органи за борба против корупцијата и да овозможи соработка со други органи на кривичен прогон; да ја развие соработката на органите на државно и меѓународно ниво за успешно справување со корупцијата; да овозможи меѓудржавна – директна соработка на органите за кривично гонење во борбата против

⁶⁶Јовчевски, Ј., Прирачник на Конвенцијата на Обединетите Нации за борба против корупцијата, Скопје, Октомври, 2005.



корупцијата; мора да ја легализира примената на специјалните истражни мерки, заради поголем успех во борбата против корупцијата.

Државата е потребно да ја зајакне меѓународната соработка на остварувањето на целите на конфискација на криминалните приноси стекнати со корумптивните кривични дела, да ја развие соработката на меѓудржавен план: Пример - започнување или водење на истрага, доставување на информации до другите држави и сл. , да ја развива и подобрува обуката на лицата одговорни за превенција и борба против корупцијата, да прави постојани анализи, по пат на консултирање на експерти како од Република Македонија така и со странски експерти, за корупцијата на нивната територија; како и околности под кои делата се извршени и целокупните информации кои се производ на постојаните анализи – да ги споделува со други држава.

2.2. Меѓународно – правни акти на Советот на Европа

Корупцијата преставува сериозна закана за владеење на правото, како и закана за општествената и економската стабилност на државите – членки на Советот на Европа.

Државите – членки на Советот на Европа потенцираат дека корупцијата претставува сериозна закана за демократијата, правдата и човековите права. По тој повод ги поставува принципите на доброто управување, праведноста и социјалната правда.

2.2.1. Казнена Конвенција за спречување на корупција

Оваа Конвенција државите – членки на Советот на Европа ја донесоа на 10 и 11.10.1997 год., заради заштита на општеството од корупција и јакнење на меѓународната соработка, како и изнаоѓање на заеднички одговори на предизвиците кои се производ на масовното ширење на корупцијата.⁶⁷

Оваа Конвенција е ратификувана од Република Македонија и е објавена во „Службен весник на РМ” бр.32/99

⁶⁷РАТИФИКУВАНИ МЕЃУНАРОДНИ ПРАВНИ ИНСТРУМЕНТИ ЗА БОРБА ПРОТИВ КОРУПЦИЈАТА И ОРГАНИЗИРАНИОТ КРИМИНАЛ, ПРВО ИЗДАНИЕ, Република Македонија, Министерство за правда, Скопје, 2010.



Конвенцијата содржи одредби кои се однесуваат на активна и пасивна корупција на националните јавни службеници (член 2 и 3), и активна и пасивна корупција во приватниот сектор (член 7 и 8).

Со оваа Конвенција се уредуваат: прашањата за казнување на активната и пасивната корупција, сторена од страна на членовите на националните јавни институции, странски јавни службеници и член или лице на било која јавна институција која врши законодавна или управна функција на некоја друга држава; ги уредува прашањата на перење на приходи од корупција и сметководствени кривични дела; предвидува посебни мерки неопходни за работа на лица и органи специјализирани за борба против корупцијата (овие органи треба да се потполно независни во рамките на правниот систем); утврдува кривична одговорност за вршење на влијание; пропишува надлежност на домашните судови за можните сторители на кривичните дела на корупција; побарува усвојување на законски мерки со кои ќе се овозможи правните лица да се сметаат за одговорни за акти на корупција, вршење влијание и перење пари.

За успешна борба против овој вид криминал, во Конвенцијата се предвидени следниве мерки: лишување од слобода; парична казна; конфискација на приходите добиени по пат на корупција; заплена на банкарски и трговски досиеја; посебна специјализација на лица кои работат во сузбивањето или во најмала рака намалувањето на овој вид на криминалитет – корупцијата и усвојување на законски мерки за ефикасна соработка на правото од една страна и заштита на сведоците кои даваат изјави кои се однесуваат на делата на корупција од друга страна.

2.2.2. Цивилна Конвенција за спречување на корупцијата

Цивилната Конвенција за спречување на корупцијата е донесена од страната на Советот на Европа во 1999 год., и истата е ратификувана од Собранието на Република Македонија во 2002 год., а стапува во сила 2003 год.

Конвенцијата предвидува обврска секоја држава – потписничка да пропише средства во домашното законодавство, заради заштита на лицата што претрпеле штета како резултат на некое дело на корупција и да им обезбеди заштита на нивните права и



MIT UNIVERSITY
SKOPJE

International Journal of Recent Research in Arts and Sciences

ISSN: 1857-8128

интереси и можност да им се надомести за претрпената штета, која може да биде материјална, нематеријална и изгубена добивка. За да се надомести штетата во внатрешното законодавство потребно е обвинетиот да го извршил или го овозможил извршувањето на корупција, или не првзел соодветни мерки да го спречи и да постои причинско – последична врска помеѓу корупцијата и штетата. Конвенцијата во својата содржина ги пропишува и роковите во кои може да се бара надомест на штетата (субјективниот рок изнесува три години а објективниот десет години од денот на дејството на корупцијата). Внатрешното законодавство треба да обезбеди надоместокот да биде ограничен или дозволен.

Посебно се заштитени од казна вработените кои имале основа за сомневање дека всушност постои корупција и кои со добра намера ги известиле одговорните лица и власти.

2.2.3. Резолуција (97) 24 за дваесетте водечки принципи за борба против корупцијата

Комитетот на Министри на Советот на Европа, ги има усвоено дваесетте водечки принципи за борба против корупцијата од кои треба да се раководат државите и тие се состојат во следното:

1. Државите да превземат ефикасни мерки за превенција на корупцијата и во врска со тоа да се подигне јавната свест и да се промовира етичкото однесување;
2. Да се координира криминализација на националната и на меѓународната корупција;
3. Да обезбедат органите надлежни за превенција, спроведување на истрага, обвинување и за пресудување за делата на корупција, да ја имаат потребната независност и автономност соодветно на нивните функции, да бидат ослободени од несоодветно влијание, како и да имаат ефикасни средства за прибирање докази, за заштита на лицата кои им помагаат на властите во борбата против корупцијата и за зачувување на доверливоста на истрагите;



MIT UNIVERSITY
SKOPJE

4. Да обезбедат соодветни мерки за заплenuвање и за лишување од средствата остварени во врска со кривичните дела поврзани со корупција;
5. Да обезбедат соодветни мерки за оневозможување правните лица да бидат искористени за прикривање на прекршоци врзани со корупцијата;
6. Да го ограничат имунитетот – заради поведување истрага, обвинување или пресудување за кривични дела на корупција, до степен што е неопходен за демократските општества;
7. Да промовираат специјализација на лицата или на органите надлежни за борба против корупцијата и да им обезбедат соодветни средства и соодветна обука за извршување на нивните задачи;
8. Да обезбедат фискалната регулатива и органите надлежни за нејзиното спроведување да придонесуваат за сузбивање на корупцијата на ефикасен и координиран начин, особено во однос на одбивањето да се дадат даночни олеснувања, согласно со законот или со практиката, за давање поткуп или за други трошоци поврзани со кривичните дела на корупција;
9. Организацијата, функционирањето и постапката за донесување одлуки од страна на јавната администрација да ја имаат предвид потребата за сузбивање на корупцијата, особено преку осигурување на транспарентност, конзистентна на потребата за постигнување ефикасност;
10. Правата и надлежностите на јавните службеници да ги земаат предвид барањата за борба против корупцијата и да обезбедат соодветни и ефикасни дисциплински мерки; промовирајќи ја натамошната спецификација за очекуваното однесување на јавните службеници преку соодветни средства како што се кодексите за однесување;
11. Да се применуваат соодветни постапки за контрола на активностите на јавната администрација и на јавниот сектор;
12. Да ја потврдат улогата која што може да ја одигра постапката за контрола во заштитата и во откривањето на корупцијата, надвор од јавната администрација;



MIT UNIVERSITY
SKOPJE

13. Системот на јавните обврски и одговорности да ги зема предвид последиците од корумпираното однесување на јавните службеници;
14. Да усвојат соодветни транспарентни постапки за јавните набавки, кои промовираат фер конкуренција и одвраќање на корумпираните лица;
15. Да поттикнат усвојување, преку избрани претставници, на кодексите за однесување и да промовираат правила за финансирање на политичките партии и на изборните кампањи што ќе ја застапуваат борбата против корупцијата;
16. Да осигураат дека медиумите имаат слобода да примаат и да пренесуваат информации во врска со корупциските работи, кои се само предмет на ограничување и рестрикции, неопходни за демократските општества;
17. Да осигураат дека граѓанскиот закон ја зема предвид потребата од борба против корупцијата и да обезбедува особено ефикасни жалбени постапки за оние чии што права и интереси се погодени со корупцијата;
18. Да ги поттикнат истражувањата во однос на корупцијата;
19. Од секој аспект на борбата против корупцијата да се земаат предвид можните поврзувања со организираниот криминал и со перењето пари;
20. Да развиваат најширока можна меѓународна соработка во сите области на борбата против корупцијата и со цел да промовира динамичен процес за ефективно спречување и сузбивање на корупцијата⁶⁸.

3. ЗАКЛУЧОК

Меѓународните конвенции структурално ги уредуваат најзначајните правила, и тоа:

- се дефинира и стандардизира терминологијата;
- се бара од државите во своите законодавства да инкорпорираат определени кривични дела - учество во организирана криминална група, криминализација

⁶⁸Маневски, М., Корупцијата во Република Македонија, превентивни и казни мерки за спречување, Скопје, 2005.



MIT UNIVERSITY
SKOPJE

- на перење приноси од криминал, криминализација на корупцијата и опструкција на правдата;
- се воспоставува одговорност на правни лица;
 - се создава обврска за воведување конфискација и заплена на имот и приходи од криминал, меѓународна соработка за цели на конфискацијата и располагање со конфискуваниот имот;
 - се определува правна надлежност за кривичните дела од конвенциите;
 - се уредува екстрадицијата, трансферот на осудени лица, заемната правна помош и споените истраги;
 - создаваат обврска државите потписнички во своите законодавства да предвидат правна основа за примена на специјални истражни мерки, како што се: прислушувањето, контролираната испорака, користењето на базата на податоци и други мерки предвидени во Законот за кривична постапка;
 - содржат одредби за трансфер на кривични постапки и споени истраги;
 - создаваат можност за непосредна примена под услови предвидени во конвенциите;
 - утврдуваат мерки за заштита на сведоците и помош и заштита на жртвите и на соработниците на правдата;
 - содржат обврски за полициска соработка во справување со кривичните дела од конвенциите;
 - содржат обврски за преземање мерки за превенција, обука и техничка помош на институциите и кадрите во тие институции;
 - содржат одредби за воспоставување меѓународна соработка.



MIT UNIVERSITY
SKOPJE

4. КОРИСТЕНА ЛИТЕРАТУРА

- [1] Abjorensen, H., Combating Corruption, Tokyo University, 2014.
- [2] Јовчевски, Ј., Прирачник на Конвенцијата на Обединетите Нации за борба против корупцијата, Скопје, Октомври, 2005.
- [3] Маневски, М., Корупцијата во Република Македонија, превентивни и казнени мерки за спречување, Скопје, 2005.
- [4] РАТИФИКУВАНИ МЕЃУНАРОДНИ ПРАВНИ ИНСТРУМЕНТИ ЗА БОРБА ПРОТИВ КОРУПЦИЈАТА И ОРГАНИЗИРАНИОТ КРИМИНАЛ, ПРВО ИЗДАНИЕ, Република Македонија, Министерство за правда, Скопје, 2010.
- [5] Tenth United Nations Congress on the Prevention of Crime and the Treatment of Offenders, Vienna, 10–17 April 2000: report prepared by the Secretariat (United Nations publication, Sales No. E.00.IV.8).
- [6] United Nations Covention Against Transnational Organised Crime.
- [7] www.uslugi.gov.mk
- [8] [www. u4.no/dokument](http://www.u4.no/dokument)
- [9] www.un.org



MIT UNIVERSITY
SKOPJE

International Journal of Recent Research in Arts and Sciences

ISSN: 1857-8128

DIFFERENCES IN THE MANIFESTATION OF ADDITIONAL SYMPTOMS IN CHILDREN WITH ADHD COMPARED TO CHILDREN WITHOUT ADHD

Andromahi Naumovska, Anastasia Naumovska

Abstract

ADHD (Attention Deficit Hyperactivity Disorder) is a neuropsychiatric disorder that usually appears in childhood and can last into adolescence and adulthood. Children with ADHD may also experience other symptoms and comorbid conditions. This research included 25 children with ADHD and a control group of 26 healthy children. The following psychometric instruments were administered: MMPI (Minnesota Multiphasic Personality Inventory) and CBCL (Child Behavior Check List). This research shows that ADHD often coexists with other psychiatric disorders, requiring a multidimensional approach to diagnosis and treatment.

Keywords: ADHD, comorbid conditions, accompanying symptoms

РАЗЛИКИ ВО МАНИФЕСТАЦИЈА НА ДОПОЛНИТЕЛНИ СИМПТОМИ КАЈ ДЕЦА СО АДХД, СПОРЕДЕНО СО ДЕЦА БЕЗ АДХД

Андромахи Наумовска, Анастасија Наумовски

Апстракт

АДХД (Attention Deficit Hyperactivity Disorder) или Нарушување на вниманието и хиперактивноста, е невропсихијатриско нарушување кое најчесто се појавува во детството и може да трае во адолесценцијата и возрасната доба. Децата со АДХД можат да искушат и други симптоми и коморбидни состојби. Во ова истражување се вклучени 25 деца со АДХД и контролна група од 26 здрави деца. Зададени се следните психометриски инструменти: MMPI (Minnesota Multiphasic Personality Inventory) и CBCL (Child Behavior Check List). Ова истражување покажува дека АДХД често коегзистира со други психијатриски нарушувања, што бара мултидимензионален пристап во дијагнозата и третманот.



MIP UNIVERSITY
SKOPJE

Клучни зборови- АДХД, коморбидни состојби, пропратни симптоми

Вовед

АДХД (Attention Deficit Hyperactivity Disorder) или Нарушување на вниманието и хиперактивноста, е невропсихијатриско нарушување кое најчесто се појавува во детството и може да трае во адолесценцијата и возрасната доба (1,2). Главните карактеристики на АДХД се потешкотии со одржување на вниманието, хиперактивност и импулсивност. АДХД е комплексно нарушување кое влијае на извршните функции на мозокот, вклучувајќи го планирањето, организирањето и контролата на импулсите. АДХД (Нарушување на вниманието и хиперактивноста) не е ограничено само на невнимание, хиперактивност и импулсивност (3-5). Истражувањата покажуваат дека децата со АДХД можат да имаат и други симптоми и коморбидни состојби како емоционална дисрегулација (брзи и чести промени во расположението, лесно се фрустрираат и имаат тешкотии да се справат со стресни ситуации, неочекувани и неконтролирани емоционални реакции), проблеми со извршните функции (тешкотии со организирање задачи и активности, потешкотии во задржување и манипулирање на информации во умот кратко време, тешкотии со распоредување и почитување на времето), когнитивни потешкотии (понекогаш можат да имаат периоди на ментална "замрзнатост" или бавна мисла., прекумерна фиксација на одредена задача или активност, понекогаш на штета на други обврски). Како коморбидни состојби се појавуваат генерализирана анксиозност, социјална анксиозност, панични напади, депресија, нарушувана во спиењето, дислексија, дисграфија, други специфични нарушувања во учењето, нарушување на однесувањето (6-15).

Метод

Во оваа студија се вклучени деца на возраст од 7 до 12 години, дијагностицирани со АДХД, амбулантски и хоспитално третирани на Одделот за психофизиологија при Клиниката за детски болести, Скопје.

Според дијагнозата, испитаниците се поделени во:



- Експериментална група од 25 деца со АДХД и
- Контролна група од 26 здрави деца.

Зададени се следните психометриски инструменти:

- MMPI (Minnesota Multiphasic Personality Inventory) е персонален тест кој ќе биде даден на родителите на испитаникот. Со овој тест се мерат неколку клинички скали на: хипохондрија, депресија, хистерија, психопатска девијација, машкост/женскост, параноја, психостенија, шизофренија, хипоманија и социјална интроверзија.

- CBCL (Child Behavior Check List) е стандардизира прашалник за проценка на поведението кај децата. Го пополнува родителот, а составен е од 113 прашања кои даваат податоци за особености, како што се: депресивност, социјална комуникација или повлекување, соматски тегоби, шизоидно поведење, хиперактивност, проблеми во психосексуалниот развој, деликвентно и агресивно поведење, проблеми во поведението, мисловни потешкотии и анксиозност. Скалата е прилагодена според возраста и полот на децата.

Резултатите се обработени во СПСС-26.

Резултати

Споредбата на централните тенденции помеѓу децата со АДХД и здравите контроли за секој од испитуваните психолошки параметри е претставена на следнава табела (Табела 1).

Табела 1: Споредба меѓу децата со АДХД и здравите деца

Параметар	Деца АДХД	соЗдрави деца	Статистичка сигнификантност
Iq ^a	117 ± 12	118 ± 21	$P = 0,749 (ns)$
АДХД скала			
АДХД-внимание ^b	12 (IQR = 7)	0 (IQR = 0)	$**p = 3,9 \cdot 10^{-9}$
ADHD-хиперактивност/импулсивност ^b	11 (IQR = 6)	0 (IQR = 0)	$**p = 2,6 \cdot 10^{-10}$
АДХД-емоционална регулација ^b	6 (IQR = 11)	0 (IQR = 0)	$**p = 3,2 \cdot 10^{-8}$



MIP UNIVERSITY
SKOPJE

АДХД-прекумерно фокусирање ^б	0 (IQR = 2)	0 (IQR = 1)	$P = 0,791$ (<i>ns</i>)
АДХД тотален скор за јачина на симптомите ^б	31 (IQR = 11)	1 (IQR = 3)	$**p = 7,6 \cdot 10^{-10}$
CBCL скала			
CBCL-шизофренија ^б	4 (IQR = 6)	1 (IQR = 3)	$**p = 0,0005$
CBCL-депресија ^б	10 (IQR = 9)	5 (IQR = 4)	$*p = 0,002$
CBCL-соматизам ^б	3 (IQR = 5)	1 (IQR = 3)	$*p = 0,005$
CBCL-социјално повлекување ^б	4 (IQR = 4)	2 (IQR = 2)	$**p = 0,0001$
CBCL-хистерија ^б	24 (IQR = 8)	21.5 (IQR = 6)	$**p = 6,4 \cdot 10^{-11}$
CBCL-агресивност ^а	17,36 ± 9,62	7,73 ± 6,30	$**p = 0,00009$
CBCL-деликвентно однесување ^б	2 (IQR = 4)	0,5 (IQR = 1)	$*p = 0,034$
Тотален CBCL скор ^а	59,28 ± 23,77	25,88 ± 14,92	$**p = 2,1 \cdot 10^{-7}$

Како што се забележува од Табела 1, статистичките резултати покажаа отсуство на сигнификантни разлики во IQ-скорот меѓу АДХД и здравите деца ($p = 0,749$, *ns*). Разликите меѓу АДХД и здравите деца во однос на параметрите кои се однесуваат на АДХД-скалата беа статистички високо сигнификантни (на ниво на $**p < 0,0000001$), односно беше покажано дека АДХД децата имаат сигнификантно повисоки скорови за АДХД-внимание, АДХД-хиперреактивност / импулсивност и АДХД-емоционална регулација. Разликата во тоталниот АДХД скор меѓу двете групи беше исто така високо сигнификантна ($**p = 7,6 \cdot 10^{-10}$). Сепак, не беа детектирани сигнификантни разлики во однос на прекумерното фокусирање помеѓу двете групи.

Во однос на CBCL-скалата, исто така беа детектирани високо сигнификантни разлики, односно АДХД децата беа карактеризирани со сигнификантно повисоки скорови за CBCL-шизофренија ($**p = 0,0005$), CBCL-депресија ($*p = 0,002$), CBCL-соматизам ($*p = 0,005$), CBCL-социјално повлекување ($**p = 0,0001$), CBCL-хистерија (елемент со највисока сигнификантност за разлика меѓу двете групи $**p = 6,4 \cdot 10^{-11}$), CBCL-



MIT UNIVERSITY
SKOPJE

агресивност (** $p = 0,00009$), CBCL-деликвентно однесување (* $p = 0,034$) и тотален CBCL скор (** $p = 2,1 \cdot 10^{-7}$), во однос на здравите деца.

Дискусија

Истражувањата покажуваат дека АДХД често коегзистира со други психијатриски и развојни нарушувања, што може да го комплицира дијагностичкиот и терапевтскиот процес (6-15). Ова истражување исто така покажува дека АДХД често коегзистира со други психијатриски нарушувања, што бара мултидимензионален пристап во дијагнозата и третманот. Постои поврзаност помеѓу АДХД и шизофренија, иако двете нарушувања се различни. Лицата со АДХД имаат поголем ризик за развој на психотични нарушувања, вклучувајќи шизофренија. Депресијата е исто така коморбидна состојба кај лицата со АДХД. Анксиозноста е многу честа кај децата со АДХД, што го потврдува и ова истражување, што значи дека значителен број на деца имаат анксиозни нарушувања како генерализирана анксиозност и социјална анксиозност. Социјалното повлекување може да биде последица на коморбидни состојби како анксиозност или депресија кај децата со АДХД, како и поради проблеми со извршните функции кои влијаат на социјалните вештини. АДХД е поврзан со повисок ризик од развој на опозициско пркосно нарушување (ODD) и нарушување на однесувањето (CD), кои можат да доведат до деликвентно однесување.

Референци

- [1] Barkley, R..A. (2006). Attention-deficit hyperactivity disorder: a handbook for diagnosis and treatment. New York: Guilford Press.
- [2] Delić, T. (2001). Poremećaj pažnje i hiperaktivnosti(АДХД).Kriminologija i socijalna integracija 2001, 9 (1-2), стр. 1-10.



MIT UNIVERSITY
SKOPJE

- [3] Spencer TJ., Biederman J., Mick E. (2007). Attention-deficit/hyperactivity disorder: diagnosis, lifespan, comorbidities, and neurobiology. *J Pediatr Psychol*
- [4] Pop-Jordanova, N. (2011). *Nevropsihologija*. Skopje: Kultura.
- [5] World Health Organization (1993). *The ICD-10 Classification of Mental and Behavioural Disorders: Diagnostic Criteria for Research*. Geneva, World Health Organization.
- [6] Ferek, M. (2010). *Hiperaktivni sanjari: bolji, lošiji, drugačiji: osvrt na ADHD-deficit pažnje/hiperaktivni poremećaj*. Zagreb: Buđenje- udruga za razumijevanje ADHD-a.
- [7] Jensen, C. M., & Steinhausen, H. C. (2015). "Comorbid mental disorders in children and adolescents with attention-deficit/hyperactivity disorder in a large nationwide study." *Journal of the American Academy of Child and Adolescent Psychiatry*, 54(1), 47-54. DOI:10.1016/j.jaac.2014.10.007
- [8] Asbahr FR.(2004). *Anxiety disorders in childhood and adolescence: clinical and neurobiological aspects*. *J Pediatr (Rio J)*
- [9] Essau CA., Petermann F. (1999). *Anxiety disorders in children and adolescents. Epidemiology, risk factors and intervention*. *MMW Fortschr Med*.
- [10] Cepreganov, Kostovska. (2019). *Agresija (Mokta na covekiot destruktiven nagon)*. Skopje: Evropa 92- Kocani
- [11] Biederman, J., Faraone, S. V., & Mick, E. (1996). "Attention-deficit hyperactivity disorder and juvenile mania: an overlooked comorbidity?" *Journal of the American Academy of Child and Adolescent Psychiatry*, 35(8), 997-1008. DOI:10.1097/00004583-199608000-00008
- [12] Schatz, N. K., & Rostain, A. L. (2006). "ADHD with comorbid anxiety: A review of the current literature." *Journal of Attention Disorders*, 10(2), 141-149. DOI:10.1177/1087054705283572



MIT UNIVERSITY
SKOPJE

- [13] Hoza, B. (2007). "Peer functioning in children with ADHD." *Journal of Pediatric Psychology*, 32(6), 655-663. DOI:10.1093/jpepsy/jsm024
- [14] Sibley, M. H., Pelham, W. E., Molina, B. S. G., et al. (2011). "The delinquency outcomes of boys with ADHD with and without comorbidity." *Journal of Abnormal Child Psychology*, 39(1), 21-32. DOI:10.1007/s10802-010-9443-9
- [15] Head D, Bolton D&Hymas N. (1996). Deficit in cognitive shifting ability in patients with obsessive-compulsive disorder. *Biological Psychiatry*
- [16] Ferek, M. (2010). Hiperaktivni sanjari: bolji, lošiji, drugačiji: osvrt na ADHD-deficit pažnje/hiperaktivni poremećaj. Zagreb: Buđenje- udruga za razumijevanje ADHD-a.
- [17] Jensen, C. M., & Steinhausen, H. C. (2015). "Comorbid mental disorders in children and adolescents with attention-deficit/hyperactivity disorder in a large nationwide study." *Journal of the American Academy of Child and Adolescent Psychiatry*, 54(1), 47-54. DOI:10.1016/j.jaac.2014.10.007
- [18] Asbahr FR.(2004). Anxiety disorders in childhood and adolescence: clinical and neurobiological aspects. *J Pediatr (Rio J)*
- [19] Essau CA., Petermann F. (1999). Anxiety disorders in children and adolescents. *Epidemiology, risk factors and intervention. MMW Fortschr Med.*
- [20] Cepreganov, Kostovska. (2019). Agresija (Mokta na covekiot destruktiven nagon). Skopje: Evropa 92- Kocani
- [21] Biederman, J., Faraone, S. V., & Mick, E. (1996). "Attention-deficit hyperactivity disorder and juvenile mania: an overlooked comorbidity?" *Journal of the American Academy of Child and Adolescent Psychiatry*, 35(8), 997-1008. DOI:10.1097/00004583-199608000-00008



MIT UNIVERSITY
SKOPJE

International Journal of Recent Research in Arts and Sciences

ISSN: 1857-8128

- [22] Schatz, N. K., & Rostain, A. L. (2006). "ADHD with comorbid anxiety: A review of the current literature." *Journal of Attention Disorders*, 10(2), 141-149. DOI:10.1177/1087054705283572
- [23] Hoza, B. (2007). "Peer functioning in children with ADHD." *Journal of Pediatric Psychology*, 32(6), 655-663. DOI:10.1093/jpepsy/jsm024
- [24] Sibley, M. H., Pelham, W. E., Molina, B. S. G., et al. (2011). "The delinquency outcomes of boys with ADHD with and without comorbidity." *Journal of Abnormal Child Psychology*, 39(1), 21-32. DOI:10.1007/s10802-010-9443-9
- [25] Head D, Bolton D&Hymas N. (1996). Deficit in cognitive shifting ability in patients with obsessive-compulsive disorder. *Biological Psychiatry*



MIT UNIVERSITY
SKOPJE

International Journal of Recent Research in Arts and Sciences

ISSN: 1857-8128

CONTEMPORARY CHALLENGES OF THE LIBRARIES IN THE NEW CENTURY

Kotovcevska, S

"Ss. Cyril and Methodius" University in Skopje,
Faculty of Pedagogy „St. Kliment Ohridski“ – Skopje, Republic of Macedonia
suzana_kot@yahoo.com

Shterjoska Mitreska, A

"Ss. Cyril and Methodius" University in Skopje,
Faculty of Pedagogy „St. Kliment Ohridski“ – Skopje, Republic of Macedonia
asterjos@yahoo.com

Abstract

Throughout history, libraries have always been a center, a beacon and a significant place in which the collective memory of humanity and civilization is continuously preserved from the earliest times to the present day. If the human race did not collect and organize knowledge, it would never have its own history and future. The largest libraries have always represented an expression and a basic integral part of advanced civilizations – a center of national identity, a place where cultures live and pulsate in the rhythm of the past and the future, a place where the future of the new age and civilization can be felt.

Libraries as a symbol of civilized societies have a huge and irreplaceable importance for the entire society as well as for each individual. They are a testimony to the value that society attaches to knowledge and learning, and thus to the truth. Libraries as information services are fully committed to the obligation to offer their users relevant information sources and services without any restrictions and without any form of censorship.

In order to fully realize the library goals, the librarian, as the main bearer of the overall library activity, should possess a certain amount of knowledge, abilities, values and attitudes through which he, as an information expert, will provide answers to many questions and face a series of challenges regarding the development of the library activity. In that context, he



constantly improves relations with users in order to promptly and efficiently respond to their needs.

The focus of this paper will be the analysis of contemporary challenges that libraries will inevitably face in the stages of their transformation, which is typical of the new historical and civilizational context.

Keywords: Libraries, challenges, information, librarian.

СОВРЕМЕНИ ПРЕДИЗВИЦИ НА БИБЛИОТЕКИТЕ ВО НОВИОТ ВЕК

Котовчевска, С,

suzana_kot@yahoo.com

Штерјоска Митреска, А

asterjos@yahoo.com

Апстракт

Низ историјата библиотеките отсекогаш претставувале средиште, светилник и центар во кој непрекинато се чува колективната меморија на човештвото и на цивилизацијата од најстари времиња до денес. Доколку човековата раса не го собереше и средеше знаењето никогаш не ќе имаше своја историја и иднина. Големите библиотеки отсекогаш претставувале израз и основен составен дел на напредните цивилизации – средиште на националниот идентитет, место каде што културите живеат и пулсираат во ритмот на минатото и иднината, место каде што може да се почувствува иднината на новото време и на цивилизацијата.

Библиотеките, како симбол на цивилизираните општества, имаат огромна и незаменлива важност за целокупното општество како и за секој поединец. Тие се сведоштво за вредноста која општеството им ја придава на знаењето и на учењето, а со самото тоа и на вистината. Библиотеките како информациски сервиси во целост се посветени кон обврската на своите корисници да им понудат релевантни информациски извори и услуги без никакви ограничувања и без било каков облик на цензура. За да се



MIT UNIVERSITY
SKOPJE

International Journal of Recent Research in Arts and Sciences

ISSN: 1857-8128

реализираат во потполност библиотечните цели библиотекарот, како основен носител на целокупната библиотечна дејност, треба да поседува определен квантум на знаење, способности, вредности и ставови преку кои тој, како информациски експерт, ќе даде одговори на многу прашања и ќе се соочи со низа предизвици во однос на развојот на библиотечната дејност. Во тој контекст тој постојано ги усовршува односите со корисниците со цел навремено и ефикасно да одговори на нивните потреби.

Во фокусот на овој труд ќе биде анализата на современите предизвици со кои неминовно ќе се соочат библиотеките во фазите на нивната трансформација којашто е типична за новиот историски и цивилизациски контекст.

Клучни зборови: *библиотеки, предизвици, информација, библиотекар*

ВОВЕД

Библиотечната дејност низ богатата традиција на своето постоење, отсекогаш била во функција на човекот, но се менувала во согласност со промените во општеството, прилагодувајќи се на барањата на своите корисници. Промените во општеството ја наметнувале потребата од промени во библиотеките кои бараат редефинирање на позициите и целите на сите институции кои работат со информации, знаење и култура. Со современите позитивни промени на библиотеките се идентификуваат како еден од клучните елементи за отворен пристап до информации, што е клучно за развојот на демократското општество во информатичкото општество.

Со проширувањето на електронските информации и комуникации, а посебно на мрежните информации, се создадоа и неопходните услови за појава на дигиталните библиотеки. Тоа овозможи не само едноставен оддалечен пристап до библиотечниот он-лајн -каталог, туку и на оддалечениот пристап до самите колекции. Дигитализацијата на списанијата, книгите, визуелната граѓа и архивските збирки ги прават овие извори потенцијално достапни до сите корисници во светот, каде и да се наоѓаат. Мрежните подобрувања го променија и начинот на комуницирање, што за последица ќе има и



MIT UNIVERSITY
SKOPJE

значајни промени во традиционалните библиотечни структури со цел да се овозможи и подобро организирање на информациите и пристапот до нив.

Со позитивните и современи промени во образованието, се менува и функцијата на библиотеките која се повеќе таа прераснува во библиотечен, информативен и мултимедијален центар. Со тоа работата на библиотекарот станува многу комплексна и динамична која покрај висок професионализам бара и големи менаџерски способности. Темелите на професијата и вештината на библиотекарите, како и нивната улога, најверојано ќе обезбедат библиотекарството да преживее и во следниот период. Главните вештини што традиционално се однесуваат на информацииските стручњаци, како што се користењето на информациите, обучувањето, оценката и грижата за корисниците, уште долго ќе бидат актуелни и значајни. Вредностите што претставуваат темел на библиотечната струка, како што се вредностите на нудењето услуги, квалитет, сеопшт пристап и соработка ќе останат да пулсираат и во новиот век. Со цел библиотеката да го оправда своето постоење во светот на електрониката, „таа мора да продолжи со остварување на една од најважните функции што ја има сега во светот на печатот, а тоа е да организира пристап до (солидно конципирани, систематизирани и проверени безбројни извори на информации и знаења – забелешка на авторот), на таков начин што тие ќе станат значајни за заедницата на корисниците и да останат физички и интелектуално достапни за сите.⁶⁹

Брзиот раст на информациската и комуникациската технологија претставува вреден сојузник при реализацијата на претстојните промени и зајакнувањето на соработката на јавните библиотеки и граѓанското општество. Библиотеките се информативни центри кои нудат широк спектар на услуги за граѓаните, „се здружуваат“ различните услуги на едно место сè со цел да се усвои пристап ориентиран кон клиентите. Главната цел на оваа идеја е: „ Библиотеките во денешно време да прераснат во модерни центри кои добро функционираат, водени од филозофијата „корисникот на прво место“

⁶⁹ Библиотечарска теорија и практика, Библиотечарство, Волумен 24 (2006), бр. 2, стр.10-12



БИБЛИОТЕКИТЕ ВО СОВРЕМЕНОТО ОПШТЕСТВО – НИВНИТЕ ПРЕДИЗВИЦИ И ФУНКЦИИ

Обезбедување на повисок квалитет на учењето, подучувањето и истражувањето претставува новиот современ предизвик за библиотеки во новиот век. Обезбедувањето на квалитетна и проверена информација е мошне значајно особено во однос на задоволување на информативните потреби на корисниците, односно пронаоѓање и прибирање на научните информации, нивна обработка и средување и ставање во функција на истите, се со цел задоволување на потребите на корисниците.

Новите генерации денес растат и се развиваат во дигиталниот свет а тоа ја наметнува констатацијата дека во информатичката доба пребарувањето преку Web постанува поважно од библиотечните збирки, а библиотекарите поважни од библиотеките. Тоа ја наметнува потребата за целосна трансформација на библиотеките, покрај информациите со кој располага библиотеката кој е прв и пресуден фактор за успешно и целосно остварување на библиотечната дејност, неопходно е да се профилира солиден и квалификуван библиотечен кадар со нови знаења карактеристични за новата информатичка доба. Создавањето на висококвалитетен и професионален библиотечен кадар може да се постигне само со поставување на високи етички и професионални стандарди, кадар кој непрекинато ќе се едуцира и ќе биде подготвен за тимско работење и квалитетно управување со библиотеките, како и кадар кој ќе биде способен да одговори на новите предизвици за успешно и непречено функционирање на библиотеките во новото цивилизациско опкружување .

Современото библиотекарство и услуги кои треба да ги воспостави и развива во функција на своите корисници, се наоѓаат пред серија на нови современи предизвици и цели:

- брзо и лесно пронаоѓање на одговори на едноставните прашања;
- стекнување на нови вештини;
- полесно совладување на наставните содржини;
- продлабочување на сопствените знаења;



MIT UNIVERSITY
SKOPJE

International Journal of Recent Research in Arts and Sciences

ISSN: 1857-8128

- пронаоѓање на бараната научна информација;
- да откријат определени новости за дадената научна област, или да дојдат до вредни информации;
- да позајмат литература за читање во слободно време;
- да комуницираат со колегите преку расположливата телекомуникациска технологија;
- оптимален и мирен амбиент за научно тврдење и учење;
- пристап до најсовремените електронски научни збирки.

Новиот пристап во овој значаен сегмент бара и воспоставување на потесна врска со корисниците, односно појасно и сеопфатно утврдување на местото на библиотеките во рамките на севкупните општествени процес, со цел полесно следење на современите барања на корисниците. Со користењето на знаењето и вештините на библиотекарите (кои треба да бидат на исклучително високо ниво), библиотеките може да постане нов облик на организација на корисниците од повеќе структури, научната работа и животот во рамките на академската заедница. Само новиот облик на организација на академската настава (организиран на овие современи принципи), овозможи максимално користење на сите расположливи ресурси, новите техники и телекомуникации, но и целосен интелектуален живот заснован врз хумани односи.

МАРКЕТИНГОТ – НЕОПХОДЕН ПРЕДУСЛОВ ЗА ЕФИКАСНО ФУНКЦИОНИРАЊЕ НА БИБЛИОТЕКИТЕ ВО СВЕТОТО НА НОВИОТ ВЕК

Маркетингот претставува функција на менаџментот која ја пренасочува куповната моќ на корисниците во ефикасна побарувачка за услугите на библиотеките. Само во услови кога развојот на библиотечно-информацискиот систем ќе се вклопи со промената на маркетингот, опфаќајќи го целокупниот работен процес, може да се постигнат оптимални резултати. Овој вид на кохезија е многу значаен и неопходен како концепт на интегралниот маркетинг со единствена цел заживување на маркетингот во права смисла



на зборот. Тоа посебно ќе биде потенцирано ако го прифатат сите одделенија, односно оддели во рамките на установата како деловна филозофија и ако почнат секогаш во нивниот фокус на интерес да го имаат корисникот. Според сите елементи маркетингот претставува визионерство, најдобар начин, но во исто време и еден од најскапите, за неговата примена во современата доба.

Давањето на услуги од страна на библиотеките треба да биде тесно поврзано со одржување на нивниот квалитет и тоа посебно во сферата на информациските услуги, промоција на литературата и поддршка при преведувањето на информациите во знаење. Информацијата е екстерна, подложна на собирање и безживотна, додека знаењето е интернационализирано, бавно се гради и води кон акција.

Сеуште во светот постојат три значајни општествени прашања кои се однесуваат на јакнење на информациското општество, а за кои сèуште не е добиен одговор:

- „информацијата како „проблем“: да се знае што постои и како да се пристапи кон тоа;
- да се знае како да се „прочита“ информацијата и како да се протолкува;
- потешкотиите околу трансформирањето на информациите во знаење како субјективен процес кој зависи од индивидуалните способности”.⁷⁰

За таа цел, библиотекарите ќе бидат сè повлијателни доколку обезбедат амбиент општеството да ги согледува библиотеките како клучни институции на културната политика во кои се обезбедува пристап до информациите и во кои се унапредува развојот на нивната интерпретација. Заедничкиот именител на овие значајни функции на библиотеките во новиот општествен и глобален амбиент претставува создавање на знаење и вредности во духот на интелектуалните слободи.

⁷⁰ Anglada i de Ferrer, Luis, M. (1999). El paper de la biblioteques a la societat informacional: pro postes per a l'administració pública catalana. In: Catalunya davant la societat de la informació: nous actors i noves polítiques públiques. Eugènia Salvador (ed.) Barcelona: Mediterrània, p. 73-100.



Во менаџментот и маркетингот на библиотеките треба јасно да се потенцира дека поединците и организациите, врз основа на природата на интересите, можеме да ги распределиме во следните групи:

- корисници,
- персонал,
- добавувачи,
- конкуренти и т.н.

Со цел успешно да се одвива менаџментот на библиотеките неопходно е библиотеките правилно да ги идентификуваат своите „акционери“⁷¹ и нивните интереси и да изнајдат модел преку кои ќе се воспостават и унапредат односите со нив.

Како основни предизвици и актуелни проблеми на маркетингот во наредниот период можеме да ги потенцираме следните:

- Како да се зголеми бројот на членовите и како да се одржи лојалноста на членовите?
- Кој промени би требало да ги спроведат библиотекарите?
- Каков треба да биде односот спрема младите?

Основните параметри на одговорот на првото прашање подразбираат објавување на статии во печат, обезбедување списоци на работите /активностите/, обуката, семинарите, тркалезните маси и т.н. Сите овие активности би требало да бидат бесплатни за членовите, вклучувајќи ги и услугите околу организираните посети, попуст за организираните патувања и т.н.

Промените што ќе треба да ги спроведуваат библиотекарите, според Глорија Перез - Салмерон би требало да се одвиваат на три нивоа:

⁷¹ Zabeleska: So ogleđ na specifi~nata priroda na rabotniot process vo bibliotekite kako kulturno-prosvetni ustanovi, terminot akcioner se stava pod navodnici.



MIT UNIVERSITY
SKOPJE

- „ во доменот на стекнување квалификации;
- во доменот на професионалните активности и
- во општественото и професионалното опкружување”.⁷²

Во врска со тоа каков треба да биде односот спрема младите, генерално можеме да констатираме дека нив во ниту еден случај не треба да ги потценуваме, треба да ги осознаеме и да ги унапредиме нивните вредности, да ги сослушаме кога е потребно и перманентно да работиме на зголемување на нивното членство. Некои библиотеки практикуваат и редовни средби со младите, разговори околу професионалните проблеми со единствена цел - покренување на корисни иницијативи во функција на оплеменување на работниот процес и збогатување на работната атмосфера и климата на меѓусебна доверба.

Исто така, не би требало да се потценуваат разговорите „лице в лице” со младите и можноста за вклучување на членовите директно во процесот на стратегиско планирање. За поуспешно остварување на нивната функција на овој план значајна е и соработката со другите институции. секогаш нивната работа треба да биде проследена и со значајна публицистичка (медиумска) промоција и активност.

Исто така за поуспешно управување со промените, како и за ефикасен менаџмент на библиотеките во отежнатите финансиски, технички, кадровски, организациски и други услови неопходно е во наредниот период јасно да се детерминираат „акционерите”, на библиотеките чии интереси примарно се насочени кон библиотеките.

Новиот спектар на објективни и субјективни потешкотии кои сè поотворено се манифестираат со своето негативно делување, во никој случај не треба да ги спречат библиотеките во нивните секојдневни напори и настојувања посмело да се вклучат во информатизацијата и глобализацијата на општеството.

⁷² Ibid:



MIT UNIVERSITY
SKOPJE

International Journal of Recent Research in Arts and Sciences

ISSN: 1857-8128

Во овој контекст мошне значајно е и маркетиншкото опкружување на библиотеките. Од тоа дали и во која мера библиотеките ќе бидат интегрирани во своето опкружување ќе зависи и ефикасноста на работата и на нивното функционирање /делување/.

Тоа првенствено ќе се одразува врз прибавувањето на финан-сиски средства со кои ќе се обезбеди непречено остварување на редовната дејност на библиотеката, односно ќе се овозможи високо ниво на нејзин поинтензивен развој. Библиотекарите со своето активно делување ќе мора повеќе да влијаат врз промената на јавното мислење во оваа насока и да влијаат врз политичарите и власта во целост (на сите нивоа) со цел да развијат поголем слух потребите на библиотеките.

За таа цел, ќе мора да се формулира стратегиски план со искристализирана - јасно утврдена програма, односно „асортиман“ на услуги кои би требало да се финансираат со јасно пресметани трошоци и претстава за „пазарот“ на кој им се наменети. Во тој случај, поголема ќе биде веројатноста од буџетот да се издвојат средства за така јасно дефинирани потреби на библиотеките кои се исправени пред многу нови современи предизвици.⁷³

Исто така, маркетингот сè повеќе се потврдува и во областа на публицистичката дејност преку постепеното пополнување на досегашните празнини со објавување на статии и монографии од оваа област, како и изработка на мултимедијални презентации. Маркетингот би требало да придонесе во голема мера за успешно лобирање за потребите на библиотеките, со цел тие поуспешно и поцелосно да се вклучат во развојот на современото информатичко општество. Тоа е единствениот начин преку заедничка акција библиотеките да ги надминат овие кризни - критични фази во нивниот развој и да постанат тоа што и навистина сè - срце на секое општество на интелектуална слобода.

⁷³ Котовчевска, С. (2007). Македонското библиотекарство низ вековите. Скопје, стр.296 – 301.



MIT UNIVERSITY
SKOPJE

International Journal of Recent Research in Arts and Sciences

ISSN: 1857-8128

ЗАКЛУЧОК

Современиот историски цивилизациски контекст кои го детерминира новото историско и цивилизациско опкружување и новиот општествен амбиент во кои ќе треба да функционираат библиотеките во новиот век претставува огромен предизвик за нивното трансформирање и „фаќање чекор“ со новите барања и потреби, како и со новите предизвици пред кои се исправени библиотеките во современиот свет. Предизвиците се многубројни, а во тој контекст и одговорите на овие предизвици за библиотеките ќе бидат многубројни, комплексни, содржајни и во зависност од духот на новото време. Од нивното целосно и брзо преорентирање и адаптирање во новите општествени и техничко – технолошки околности, во голема мера ќе зависи нивното понатамошно опстојување и обезбедување на „место под сонцето“ од кое ќе зависи и нивната иднина и континуитет во нивното непрекинато историско функционирање.

КОРИСТЕНА ЛИТЕРАТУРА

- [1] Brophu, P.: The Library in the twenty – first century (new services for the information AGE), London, English by Library Association Publishing, 2000, p. 119.
- [2] Brophu, P : Towards a generic model of information and library services in the information age, Journal of Documentation, 56(2), 2000, p. 161-184.
- [3] IFLA: UNESCO Public library manifesto, IFLA, 1995.
- [4] Brofi, P. (2005). Biblioteke u dvadeset prvom veku. Beograd: CLIO.
- [5] Giljarevski, M. (1984). Увод у документацију и комуникацију. Загреб.
- [6] Fox, E.A., Sornil, O. (1999). Digital Libraries, Modern Information Retrieval. Baeza – Yates, R. and Ribeiro – Hero, B. (eds.) Addison.
- [7] Pallant, J. (2011). SPSS Priručnik za preživljavanje (prevod 4. Izdanja). Beograd: Mikro knjiga,.
- [8] Sjuzan I. Higin. (2009). Javne biblioteke I sluzbe za mlade. Beograd: Narodna biblioteka Srbije



MIT UNIVERSITY
SKOPJE

International Journal of Recent Research in Arts and Sciences

ISSN: 1857-8128

- [9] Zoen Miler, Zan-Luj M. (2006). Menadzment biblioteka. Beograd: CLIO - Narodna biblioteka Srbije.
- [10] Бакаршиќ, К. (1997). Увод у дигиталне библиотеке (текст, хипертекст и мета јазик). Сарајево.
- [11] Котовчевска, С.
- [12] Котовчевска, С. (2019). Библиотеките низ вековите. Скопје
- [13] Питер Клејтон (2009). Управување со изворите на информации во библиотеките. Скопје.
- [14] Матутиновиќ. С.Ф. (2002). Нови трендови и библиотекарството. ИНФОТЕКА бр. 1-2
- [15] Lesk, M. (1997). Practical Digital Libraries – Books, Bytes & Bucks. Morgan Kaufmann: San Francisco.



MIT UNIVERSITY
SKOPJE

International Journal of Recent Research in Arts and Sciences

ISSN: 1857-8128

**THE IMPACT OF THE PANDEMIC FROM THE COVID – 19 VIRUS ON THE
FUNCTIONING OF THE LIBRARIES OF THE MUNICIPALITIES
OF THE CITY OF SKOPJE**

Kotovcevska, S

"Ss. Cyril and Methodius" University in Skopje,
Faculty of Pedagogy „St. Kliment Ohridski“– Skopje, Republic of Macedonia
suzana_kot@yahoo.com

Shterjoska Mitreska, A

"Ss. Cyril and Methodius" University in Skopje,
Faculty of Pedagogy „St. Kliment Ohridski“– Skopje, Republic of Macedonia
asterjos@yahoo.com

Abstract

Throughout history, libraries are continuously transforming and developing, continuously enriching their contents, with new constructive solutions, with new stylistic features that symbolize certain eras. Each era leaves indelible traces in their architectural composition, their shape and in the rich decoration of the interior. The new changes were always a function of the increased demands from the libraries and their functionality, which was correlated with the continuous growth of book funds, book collections, the way they are housed, manipulating the consequences of the functional organization and the constructive solutions. Libraries, as one of the basic features of civilization, stimulate the mind with their content, provoke original thinking and highlight new ways of seeing the world. States and nations that are concerned about the overall development of the potential of their citizens and that want to enrich the freedom of expression have a great need and historical responsibility for the development of libraries and librarianship.

In modern library operations, the importance of electronic sources of information used by modern libraries, and in that context also public libraries, has grown to a great extent. It



inevitably imposed the need to emphasize the importance of accurate and verified information, as well as its use by library users. With the increase of electronic sources of information used by public libraries, it has been possible to make them more accessible to users even during disasters such as the case of the pandemic of the Covid-19 virus. A special emphasis of the research was placed on the analysis of the impact of the emerging crisis situation in the sphere of organization and functioning of public libraries at the level of the city of Skopje.

Keywords: *public libraries, functioning, users, pandemic.*

**ВЛИЈАНИЕТО НА ПАНДЕМИЈАТА ОД ВИРУСОТ СОВИД – 19 ВРЗ
ФУНКЦИОНИРАЊЕТО НА БИБЛИОТЕКИТЕ НА
ОПШТИНИТЕ НА ГРАД СКОПЈЕ**

Котовчевска, С,

suzana_kot@yahoo.com

Штерјоска Митреска, А

asterjos@yahoo.com

Апстракт

Библиотеките во текот на своето постоење низ историјата непрекинато се трансформираат и се развиваат, континуирано ги збогатуваат своите содржини со нови конструктивни решенија и со нови стилски карактеристики кои симболизираат определени епохи. Секоја епоха остава неизбришливи траги во нивната архитектонска композиција, во нивниот облик и во богатата декорација на ентериерот. Новите промени се во функција на зголемените барања од библиотечните клиенти, функционалноста на промените е во корелација со непрекинатиот пораст на книжните фондови, на збирките на книги, на начинот на нивното сместување, на манипулирањето со консеквенци на функционалната организација и на конструктивните решенија. Библиотеките, како едно од основните обележја на цивилизацијата, со нивната содржина го поттикнуваат умот, предизвикуваат оригинално размислување и ги истакнуваат новите начини на гледање на



MIT UNIVERSITY
SKOPJE

International Journal of Recent Research in Arts and Sciences

ISSN: 1857-8128

светот. Државите и нациите кои се загрижени за севкупниот развој на потенцијалите на своите граѓани и кои сакаат да ја збогатуваат слободата на изразување, имаат огромна потреба и историска одговорност за развојот на библиотеките и на библиотекарството.

Во современото библитечно работење во голема мерка порасна значењето на електронските извори на информации кои ги користат современите библиотеки, а во тој контекст и јавните библиотеки. Тоа неминовно ја наметна потребата од потенцирање на важноста на точните и проверени информации, како и на нивното користење од страна на корисниците на библиотеката. Со зголемувањето на електронските извори на информации кои ги користат јавните библиотеки се овозможитие да бидат достапни за корисниците дури и за време на непогоди како што беше случајот со пандемијата од вирусот на Ковид – 19. Посебен акцент на истражувањето беше ставен анализата на влијанието на новонастанатата кризна состојба во сферата на организација и функционирањето на јавните библиотеки на ниво на град Скопје.

Клучни зборови: *јавни библиотеки, функционирање, корисници, пандемија.*

ВОВЕД

Јавните библиотеки претставуваат информациско, медиумско, комуникациско и културно средиште на корисниците на библиотечните услуги. Содржината на јавната библиотека ја сочинува фонд на книжна и на некнижна граѓа, која со можноста за пристап до електронските извори на информации и стручната работа на библиотечниот персонал, служи за задоволување на информациските, образовните, стручните и културните потреби на корисниците.

Во суштина, јавните библиотеки како центри на знаење и култура, на суптилен начин, ја обединуваат традицијата и современоста, претставувајќи линк на временската вертикала, бидејќи тие ги следат најновите образовни и информациски потреби на своите корисници. Овие библиотеки претставуваат функционално поврзување на повеќе извори



MIT UNIVERSITY
SKOPJE

International Journal of Recent Research in Arts and Sciences

ISSN: 1857-8128

на знаења (книги, аудио и видео-касети, филмски ленти, компјутери, современи аудиовизуелни средства), што подразбира мултимедиски приод.

Во поголем број општествени заедници со различни култури, јавните библиотеки се дефинираат како културни институции кои ги формира државата со основна функција и цел, на населението без разлика на годините, занимањето, афинитетите и образовното ниво, да им го обезбеди она што се нарекува или класифицира како информација, која што е заедничко добро за некое општество или држава. Информациите опфаќаат мноштво од основни податоци за кои граѓаните покажуваат интерес заради проширување на сопствените сознанија во сите подрачја и предмети од општи, стручни или специјализирани знаења. При тоа, граѓаните се поттикнуваат да ги користат книгите и другите посредници во културата на сите начини и сите средства, за слободното време да го поминат за нив на најкорисен и најпрофитабилен начин, со што и на општеството би му донело добро. 74

МЕСТОТО И СОВРЕМЕНАТА УЛОГА НА ЈАВНИТЕ БИБЛИОТЕКИ ВО ФУНКЦИЈА НА „ДИГИТАЛНОТО ЗНАЕЊЕ“

Во современиот свет сè повеќе се истакнува поврзаноста на библиотечно-информациската дејност со процесот на образованието и потребата за доживотно учење. Нејзината иднина се согледува и преку „дигиталното знаење“, бидејќи „ако знаењето е моќ“ (Френсис Бекон), тогаш „дигиталното знаење е уште поголема моќ“ (Мартин Дилон). Иако образованието се движи по патот на индустријата на знаење, јавните библиотеки во иднина треба да овозможат што подиректен пристап до знаењето под рамноправни услови за сите корисници. Досегашниот принцип на управување со информациите треба брзо да се трансформира во управување со знаењето. Дали библиотеките во новата „конфронтација“ со Интернет имаат шанса да ја зачуваат својата позиција, нормално

⁷⁴ Библиотекарска теорија и практика , Библиотекарство, Волумен 30 (2013), бр. 1-2, стр.35-36



MIT UNIVERSITY
SKOPJE

International Journal of Recent Research in Arts and Sciences

ISSN: 1857-8128

видеоизменета според новите современи предизвици, во голема мера зависи од професионалниот развој на библиотечниот кадар кој претставува една од важните компоненти, ако не и најважна за целокупниот развој на библиотекарството во XXI век.

За целосно и успешно остварување на функциите на јавните библиотеки, покрај библиотечниот материјал кој е значаен фактор на овој план, неопходно е да се профилира солиден квалификуван библиотечен кадар со високи професионални и етички стандарди, кадар кој непрекинато ќе се едуцира и ќе биде подготвен за тимско работење и за квалитетно управување со библиотеки.

Денес на светско ниво се повеќе се наметнува прашањето како да се создаде библиотечен кадар што ќе биде способен да се прилагодува и позитивно да одговори на брзиот развој на науката, техниката и општеството во целост.

Постојано се водат дебати за идниот профил на библиотекарите, нивото на нивното образование, професионалното воспитување, етичкиот кодекс и севкупните негови лични квалитети и се повеќе се наметнува прашањето околу профилирање на библиотечниот кадар што ќе може да одговори на предизвиците на современото библиотечно работење во ерата на мошне интензивните процеси во сферата на „дигиталното знаење“ и севкупната дигитализација на сите човекови дејности.

Потребата од совладување на информациската писменост библиотекарите ја делат со сите останати професии, но од информациските стручњаци во иднина се повеќе ќе се очекува и повеќе знаење и повеќе дигитални вештини отколку од останатите професии.

Давањето на услуги на корисниците од страна на информацискиот службеник, до брз и едноставен пристап на изворите на информации со кој располага библиотеката е од витално значење за развојот на библиотеки и библиотечната дејност во целост. Само задоволните корисници од нивните услуги ќе бидат најголеми промотори и застапници во идното егзистирање и развојот на библиотеки на задоволство на сите граѓани.

Јавните библиотеки преку профилирање и едуцирање библиотечен кадар во духот на новите комуникациски и информатички вештини, мора во целост да одговорат на предизвиците на новото време во ерата на вознемирувачкиот информациски свет. Во овој



MIT UNIVERSITY
SKOPJE

International Journal of Recent Research in Arts and Sciences

ISSN: 1857-8128

контекст, фокусот на библиотеките да биде целосно во функција на корисниците кои трагаат по квалитетно знаење, информации и креативно искуство.

Во развиениот дигитален свет, информациите претставуваат срж на економскиот, социјалниот развој и комплексниот развој на целокупниот образовен процес. Јавните библиотеките како репрезенти на најактивните организации кои се занимаваат со информациите, неминовно ќе мора да се променат и суштински да се адаптираат во новото опкружување во дигиталниот свет – систематично и стратегиски.

Современите библиотеки претставуваат и ќе претставуваат симбол на цивилизираните општества во иднина. Новите библиотеки и во иднина ќе бидат стожер на сведоштвото за вредноста што општеството им ја придава на знаењето и учењето, а со тоа и на вистината.

Под влијание на информациските и комуникациските технологии секојдневно се случуваат револуционерни промени во сите сегменти на општеството. Новите револуционерни промени кои подразбираат крупни промени, постапно усвојување на целосно нови парадигми ја доведуваат во прашање досегашната структура на организирање и пристап до информациите во пост индустриското општество. Според определени автори, знаењето и информациите претставуваат стратегиски и преобликувачки средства, промените во пост – индустриското општество се опишуваат со различни епитети како што се „информација“, „знаење“ или „учење“. Епитетот „информација“, „знаење“ или „учење“ треба да го претставуваат новите предизвици и центри на гравитација во кои своето средишно место ќе го наоѓаат библиотеките и библиотекарите во новиот милениум.

РАБОТЕЊЕТО НА БИБЛИОТЕКИТЕ ЗА ВРЕМЕ НА ПАНДЕМИЈА

Како резултат на огромниот број промени во сферата на технолошките подрачја во последните десет години се манифестираат значајни промени не само во доменот на изворите на информации, туку и значителни структурни и функционални промени на



MIT UNIVERSITY
SKOPJE

International Journal of Recent Research in Arts and Sciences

ISSN: 1857-8128

библиотеките. Имено јавните библиотеки мора во целост да одговорат на предизвиците на новото време во ерата на вознемирувачкиот информациски свет – да им бидат целосно во функција на корисниците кои трагаат по квалитетно знаење, информации и креативно искуство. Само на тој начин библиотеките би се ставиле целосно во функција на корисниците и за време на пандемија како што ја имавме пандемијата од Ковид - 19 во изминатите две години.

Пандемијата на корона вирусот во целост го промени начинот на работа и опстојување на библиотеките не само кај нас туку и пошироко во светот. Библиотеките беа принудени да изнаоѓаат можности за остварување на основните библиотечни цели односно за задоволување на основните потреби на корисниците на услуги на овие институции и начин за нивна комуникација.

Со цел да се изврши комплексно „скенирање“ на работата на библиотеките во општините на град Скопје кои функционираат во рамките на Јавната библиотека „Браќа Миладиновци“ – Скопје за време на пандемијата направивме одредени истражувања, преку анализа на најзначајните индикатори во функција на следење на бројот на издадени книги во рамките на конкретните библиотеки во првите две години од појавата на пандемијата компарирани со периодот непосредно пред нејзиното појавување.

Врз основа на добиените резултати за вкупниот број на издадени книги во библиотеките во општините на град Скопје во анализираниот период во 2019 година (контролна година пред појавата на Ковид – пандемијата) и годините 2020 и 2021 година, (периодот во кои егзистираше и кулминираше пандемијата во целиот свет), а во тој контекст и на територијата на нашата држава можеме да ги извлечеме следните заклучоци и научни сознанија.

Едно од круцијалните прашања што се наметна во истражувањето неминовно беше дали и колку се читаше за времетраењето на Ковид – кризата во однос на периодот пред отпочнување на новата специфична, непозната и непредвидлива здравствена и севкупна општествена состојба со кризни размери. Дали после првичниот шок на национално и глобално ниво, после новиот разорен бран на страв и паника, книгата и читањето



MIT UNIVERSITY
SKOPJE

International Journal of Recent Research in Arts and Sciences

ISSN: 1857-8128

повторно не постанаа новиот светилник во мракот кои со огромна брзина се надвисна над целиот свет? Кој беше победникот, односно дали книгата и желбата за читање, повторно како и секогаш во историјата на цивилизацијата не се искачија на победничкиот пиедестал, потсетувајќи ги сите дека нема закана што ќе го засени нивниот сјај и исконската човекова потреба за образование и културно издигнување?

Одговорот на овие прашања кој има општа универзална и очекувана димензија, во целост може да се проектира и во културниот амбиент типичен за македонската држава. Тоа значи дека читателите и останатите граѓани после првичниот шок своите исконски потреби почнаа да ги реализираат преку нивниот влез во таинствениот свет и достоинствено и тивко лоциран во исконската ризница на книгите во кој е сконцентрирана огромна мудрост на разните цивилизациски епохи и вкупните литературни и културни дострели.

Резултатите на истражувањето ќе го дадат одговорот дали книгата и љубовта кон читањето и на подрачјето на град Скопје успеаја да ја „победат“ новата здравствена закана и сериозниот застрашувачки амбиент кои се пролонгираше во двете анализирани години.

Со анализата на резултатите од истражувањето беше откриена новата закономерност и новата реалност во оваа сфера која повторно ќе ја прослави и издигне на највисокиот пиедестал книгата, љубовта кон читањето и отварањето на новите хоризонти во време кога светот трепереше од неизвесноста на страотната закана со глобални димензии. Резултатите од истражувањето се мошне охрабрувачки првенствено во сегментот на компаративната анализа за бројот на позајмени книги во втората во однос на првата година од пројавувањето на Ковид – кризата.

Вкупната бројка на издадени книги од страна на сите локални јавни библиотеки и централната јавна библиотека во градот Скопје, во анализираната 2019 година изнесуваше 146 785. Со настапување на првата година од Ковид – кризата – 2020 година заради претходно презентираниите причини, доаѓа до драстично намалување на бројот на издадени книги – идентична појава значајна и карактеристична во однос на рапидното опаѓање на бројот на членови во скопските библиотеки во тој временски интервал.



MIT UNIVERSITY
SKOPJE

Попрецизно, во 2020 година имаше драматично намалување на бројот на издадени книги – 85 463, што претставува вкупно 58,2% на издадени книги во однос на пред–ковид годината, односно намалување на бројот на издадени книги за 41,8%.

Оваа претставува релативно мошне високо намалување на бројот на издадени книги (приближно за околу половина). Но подоцнежните резултати ќе покажат дека овој негативен тренд беше само од привремен карактер и траеше релативно кратко до новата повторна социјална и културна консолидација.

Всушност, овој негативен тренд беше запрен веќе во наредната 2021 година, во која бројот на издадени книги е значително поголем во однос на 2020 година.

Година	2019	2020	2021
Издадени книги	146785	85463	121488



Оваа состојба на стабилизирање во оваа сфера изразена во бројки (анализа – споредба 2021 – 2020 година) изнесува 142,2% или зголемување за 42,2% со што беше наговестен и **НОВИОТ**



MIT UNIVERSITY
SKOPJE

International Journal of Recent Research in Arts and Sciences

ISSN: 1857-8128

Во анализираната 2021 година вредноста на издадените книги почнува да се „стабилизира“ и изнесува вкупно 121 488 книги што претставува 82,8% или вкупно намалување во однос на 2019 година за само 17,2%. Тоа значи на сцена настапува нов бран на брза стабилизација и консолидација на крајно нарушената ситуација во библиотечното работење која уследи веднаш после брзиот пад на вкупната бројка издадени книги во периодот непосредно после прогласувањето на Ковид – пандемијата, тренд на повторна стабилизација на состојбите и повторно позначајно враќање на читателите во вечните храмови на мудроста, знаењето и културното издигнување.

ЗАКЛУЧОК

Наместо заклучок со сериозност можеме да констатираме дека разорните ефекти од здравствената Ковид криза мошне негативно се одразија врз севкупното културно живеење и функционирање на населението на глобално и на национално ниво. Во првата ковид – година доаѓа до рапидна стагнација на бројот на издадени книги во библиотеките на ниво на град Скопје – тенденција карактеристична за работењето на сите библиотеки на глобално ниво. Резултатите на нашето истражување недвосмислено потврдија дека во првата година на ковид кризата бројот на издадени книги се намали за повеќе од половина во однос на претходната – пред ковид година, што говори за една мошне специфична и катастрофално негативна појава во сферата на досегашното библиотечно работење. Охрабрувачки се тенденциите на релативно брзо и охрабрувачко нормализирање на новонастанатата состојба, односно трендот на релативно брзо враќање кон првобитната пред ковид состојба.

КОРИСТЕНА ЛИТЕРАТУРА

- [1] Zoen Miler, Zan-Luj M. (2006). Menadzment biblioteka, Beograd:CLIO:Narodna biblioteka Srbije.
- [2] Brofi, P. (2005). Biblioteke u dvadeset prvom veku. Beograd: CLIO.



MIT UNIVERSITY
SKOPJE

International Journal of Recent Research in Arts and Sciences

ISSN: 1857-8128

- [3] Miler, Z. and Zan-Luj, M. (2006). Menadzment biblioteka. Beograd: CLIO - Narodna biblioteka Srbije.
- [4] Сузана Котовчевска (2007). Македонското библиотекарство низ вековите. Бомат графикс
- [5] Бакаршиќ, к (1997). Увод у дигиталне библиотеке (текст, хипертекст и мета јазик), убликовано за библиотекарство. Сарајево:сн.42
- [6] Матутиновиќ. С.Ф. (2002). Нови трендови и библиотекарството. ИНФОТЕКА бр. 1-2
- [7] Fox, E.A., Sornil,O(1999). Digotal Libraries, Modern Ivformation Retrieval, Baeza – Yates, R. and Ribeiro – Hero, B. (eds.) Addison
- [8] Brophu, P: Towards a generic model of information and library services in the information age, Journal of Documentation, 56(2), 2000, p. 161-184.
- [9] Borrowed Time: the future of the public libraries in the UK, Comedia, 1993.
- [10] Fox, E.A., Sornil,O. (1999). Digital Libraries, Modern Information Retrieval. Baeza – Yates, R. and Ribeiro – Hero, B. (eds.) Addison.



THE ECONOMIC SYSTEM OF THE USA AND JAPAN

Biljana Buzlevski, PhD

MIT University - Skopje, Republic of North Macedonia
biljana.buzlevski@gmail.com

Natasha Georgieva, PhD

MIT University - Skopje, Republic of North Macedonia
natashageorgievaivanovska@gmail.com

Aleksandra Cibreva Jovanovska, PhD

Abstract

In 2017, the EU and Canada had the largest share in US exports of goods (18% each), followed by: Mexico (16%), China (9%) and Japan (4%), while 35% of US exports belonged to other countries. On the other hand, the largest share in US imports was: China (22%), EU (18%), Mexico and Canada (13% each) and Japan (6%), while 28% of US imports originated from other countries. At the same time, the United States had a trade deficit with each of its five largest trading partners, and as much as 45.8% of the US trade deficit was accounted for by China.

The economy of Japan is a highly developed free market economy. It is the third largest in the world by nominal GDP and the fourth largest by purchasing power parity (PPP), and is the second largest developed economy in the world. Japan is a member of G7 and G20. According to the International Monetary Fund, the country's GDP per capita (GDP) was US\$38,937 (2016). Because of the volatile exchange rate, Japan's GDP, measured in dollars, fluctuates dramatically. Japan is estimated to have a GDP per capita of about US\$38,490 according to the Atlas method. The Japanese economy is forecast by the quarterly Tankan business sentiment survey conducted by the Bank of Japan. The Nikkei 225 is a monthly report of the top stocks on the Japanese stock market, which is the third largest stock market in the world by market capitalization.

In 2018, Japan was the world's fourth largest importer and fourth largest exporter. It has the second largest foreign exchange reserves in the world worth \$1.3 trillion. It is ranked 29th in



the Ease of Doing Business Index and 5th in the Global Competitiveness Report. It is ranked first in the world according to the index of economic complexity. Japan is also the third largest consumer market in the world.

Keywords: *capital market, banking system in the USA, economic system of the USA, economic system of Japan*

ЕКОНОМСКИОТ СИСТЕМ НА САД И ЈАПОНИЈА

д-р Билјана Бузлевски

МИТ Универзитет - Скопје, Република Северна Македонија
biljana.buzlevski@gmail.com

д-р Наташа Георгиева

МИТ Универзитет - Скопје, Република Северна Македонија
natashageorgievaivanovska@gmail.com

д-р Александра Цибрева Јовановска

Апстракт

Во 2017 година, најголемо учество во американскиот извоз на стоки имале ЕУ и Канада (по 18%), а потоа следувале: Мексико (16%), Кина (9%) и Јапонија (4%), додека 35% од извозот на САД отпаѓал на другите земји.

Од друга страна, најголемо учество во американскиот увоз имале: Кина (22%), ЕУ (18%), Мексико и Канада (по 13%) и Јапонија (6%), додека 28% од американскиот увоз бил по потекло од другите земји. Притоа, САД имале дефицит во трговската размена со секој од нејзините пет најголеми трговски партнери, а дури 45,8% од трговскиот дефицит на САД отпаѓал на Кина.

Економијата на Јапонија е високо развиена економија на слободен пазар. Таа е трета по големина во светот според номиналниот БДП и четврта по големина според паритетот на куповната моќ (ЈПП). и е втора по големина развиена економија во



светот . Јапонија е членка на Г7 и Г20 . Според Меѓународниот монетарен фонд, БДП по глава на жител (ПКМ) на земјата изнесувал 38.937 американски долари (2016 година).

Поради нестабилниот курс на девизи, јапонскиот БДП, измерен во долари, драстично варира. Се проценува дека Јапонија има БДП по глава на жител од околу 38.490 американски долари според методт Атлас. Јапонската економија е предвидена со кварталното истражување на Танкан за деловното расположение кое се спроведува опд страна на Јапонската банка. Никеи 225 претставува месечен извештај за врвни акции на Јапонската берза , која е трета по големина берза во светот според пазарната капитализација.

Во 2018 година, Јапонија била четврти најголем увозник во светот и четврти најголем извозник . Има втори најголеми девизни резерви во светот во вредност од 1,3 трилиони долари. Таа е рангирана на 29-то место според индексот на леснотија на деловно работење и 5-та според извештајот за глобална конкурентност. Таа е рангирана на првото место во светот според индексот на економска сложеност . Јапонија е исто така трет по големина потрошувачки пазар во светот.

Клучни зборови: *пазар на капитал, банкарски систем во САД, економски систем на САД, економски систем на Јапонија*

1. Економија на САД

1.1. Пазар на капитал

1.1.1. Пазар на обврзници

Пред 1984 година, САД задржувале данок во висина од 30 % на каматата исплатена на нерезидентите кои поседувале американски корпоративни или државни обврзници. Исто така, и американските претпријатија кои издавале еврообврзници во САД биле подлежни на оваа даночна обврска за каматата што им ја исплаќале на нерезидентите. Меѓутоа, овој данок бил укинат во 1984 година, а потоа американските претпријатија



добиле право да им продаваат на странските инвеститори домашни обврзници кои гласат на доносител.⁷⁵

1.1.2. Пазар на акции

Пазарот на акции во САД е најголем во светот: пазарната капитализација во 2019 година изнесувала 44% од светската капитализација на акционерските друштва, иако американските акционерски друштва учествуваат само со 17% во вкупниот број на акционерски друштва во светот. Сепак, тоа претставува намалување во однос на 2000 година, кога американската пазарна капитализација претставувала половина од светската капитализација. Американскиот пазар на акции е двојно поголем во споредба со сите европски пазари на акции, земено заедно. Американските акции се најскапите акции во светот, мерени според показателот „цена / принос“. Во текот на XX век, реалниот принос на акциите во САД изнесувал 4,3% на годишно ниво, во споредба со останатите пазари кои имале принос од 0,8%.

Најпрестижниот берзански индекс во САД е Дау Џонс (Dow Jones Industrial Average), формиран во 1885 година, кој е составен од 30 акционерски друштва со вкупна пазарна капитализација од 7,5 трилиони долари. Во составот на Дау Џонс 30 влегуваат следниве друштва: Microsoft, Apple, JP Morgan Chase & Co., Johnson & Johnson, Walmart, Visa, Procter & Gamble, ExxonMobil, Walt Disney, Home Depot, Verizon, Кока кола, Dow, Chevron, UnitedHealth, Merck & Co., Боинг, Cisco Systems, Интел, Pfizer, McDonald's, IBM, United Technologies, Хајк, American Express, 3M, Goldman Sachs, Caterpillar, Walgreens Boots Alliance и Travelers. Индексот се пресметува со методата на ценовно пондерирани просеци, при што акциите со повисоки пондер цени имаат поголемо влијание врз индексот од оние со понизок. Највисок пондер во индексот имаат акциите на „Боинг“, а по неа следуваат акциите на „Јунајтед хелт“.

⁷⁵ Зоран Јовановски, „Надворешно-трговскиот дефицит на САД“, Економија и бизнис, година 20, број 242, септември 2018, стр. 10.



Во 1987 година се случил голем пад на американскиот пазар на акции. Имено, во текот на три дена, од среда, 14 октомври до петок, 16 октомври, индексот Дау Џонс се намалил за околу 10% при што најголемиот дел од падот се случил во петокот попладне. По викендот, во понеделник, на 19 октомври 1987 година, индексот Дау Џонс се намалил за повеќе од 20%.

1.1.3. Инвестициски фондови

Инвестициските фондови (Mutual funds) се појавиле во 1940 година и оттогаш забележале огромен растеж. Така, во 1940 година, вкупните средства со кои управувале овие фондови изнесувале 500 милиони долари, во 1960 година тој износ достигнал 17 милијарди, до 1980 година се зголемил на 134,8 милијарди, во 2000 година изнесувал 6 946,6 милијарди, додека во април 2014 година го достигнал нивото од 15 196,2 милијарди долари. Притоа, 46% од американските семејства имаат инвестирано во инвестициски фондови.⁷⁶

1.2. Историски развој на банкарскиот систем во САД

По стекнувањето на независноста, САД презеле мерки за намалување на зависноста од странските банки. Притоа, давањето дозвола за основање на банките било надлежност на сојузните држави при што на банките им било дозволено да основаат филијали само во рамките на одделна држава, а тие имале право и да издаваат банкноти.

Подоцна, во 1791 година, американскиот конгрес ја основал Првата банка на САД (First Bank of the United States) која добила дозвола за работа со трајност од 20 години. Таа била во сопственост на сојузната влада, можела да отвора филијали во сите сојузни држави, а била основана за да се зголеми довербата во банкнотите.

Меѓутоа, кредитната активност на банката била мала, а истовремено, конгресот бил загрижен поради централизацијата на финансиската моќ, па затоа, во 1811 година, кога

⁷⁶ John C. Hull, Risk Management and Financial Institutions (Fourth Edition). John Wiley and Sons, Hoboken, New Jersey, 2015, стр. 518.



завршила нејзината дозвола, банката била затворена, а нејзините средства и обврски биле префрлени на банките основани во сојузните држави.

Во меѓувреме, банките одобрувале премногу кредити, што довело до првата американска банкарска криза во која пропаднале повеќе банки. Затоа, во 1816 година, конгресот ја основал Втората банка на САД (Second Bank of the United States), повторно со дваесетгодишна дозвола. Сепак, поради стравот од преголема финансиска централизација, во 1836 година таа престанала да постои, т.е. нејзината дозвола не била продолжена. Така, во тој период, банкарскиот систем на САД го сочинувале само приватни банки, основани со дозвола на сојузните држави.

Иако кон крајот на 1830-тите пропаднале повеќе банки, сепак во средината на 19 век бројот на банките драстично се зголемил. Во 1864 година бил донесен Националниот банкарски закон (national Banking Act) чија цел била да ги принуди големите банки од северните држави да се префрлат од државна кон сојузна дозвола за работа. Оттука, конгресот им дал посебни даночни олеснувања на националните банки, кои пак морале да купуваат државни обврзници. Така, со тој закон настанало двојното банкарство во САД при што истовремено постојат банки со дозвола од сојузните држави и национални банки, т.е. банки со сојузна дозвола.

Периодот од Американската граѓанска војна до почетокот на 20 век е познат како „диво банкарство“ (wildcat banking), зашто постапката за основање и затворање на банките била многу лесна и немало никаква регулација на банките, кои контролирале повеќе од 90 % од финансиското посредување. Во овој период, од средината на 1870-тите до средината на 1890-тите пропаднале околу 20 % од американските банки.

Меѓутоа, по големата финансиска паника од 1907 година, довербата на јавноста во банките била нарушена, па во 1913 година, конгресот го донесол Законот за федералните резерви (Federal Reserve Act) со кој бил основан Системот на федералните резерви како централна банка на САД. Со тој закон, сите национални банки имале обврска да членуваат во Системот на федералните резерви, додека членството било доброволно за банките со дозвола од сојузните држави.



За време на Големата депресија, американскиот банкарски систем доживеал голем потрес: меѓу 1930 и 1933 година пропаднале дури 9 600 банки. Како последица на тоа, веднаш по стапувањето на должноста, американскиот претседател Рузвелт веднаш издејствувал конгресот да го изгласа Законот за банките во вонредни услови (Emergency Banking Act) кој бил донесен на 9 март 1933 година. Врз основа на тој закон, банките биел затворени во период од шест дена, а потоа 12 000 банки биле повторно отворени, 2 000 биле веднаш затворени, а 3 000 започнале да работат подоцна.⁷⁷

Во следните две години, администрацијата на Рузвелт донела неколку важни закони во областа на банкарството, како: Федералниот закон за осигурување на депозитите од 1933 и 1934 година со кој била основана Федералната корпорација за осигурување на депозитите (Federal Deposit Insurance Corporation), Глас-Стигаловиот закон од 1933 година со кој се одделиле инвестициското и комерцијалното банкарство и биле воведени ограничувања во однос на исплатата на камата на депозитите, Законот за федералните резерви (Federal Reserve Act) од 1935 година со кој се засилила контролната функција на ФЕД, итн.

По Втората светска војна, американските банки биле многу регулирани и заштитени од конкуренцијата. Како последица на тоа, во 1960-тите банките располагале со околу 40 % од вкупните средства на финансискиот систем, а потоа започнал периодот на нивната стагнација така што во 1998 година нивното улество се намалило на само 20 % од вкупните средства на финансискиот систем.

Истовремено, банките постепено почнале да воведуваат нови иновативни производи со кои настојувале да ја избегнат строгата регулација. Така, во 1962 година, њујоршката банка City National Bank ја вовела преносливата потврда за депозит (Negotiable certificate of deposit).

Под притисок на банките, во 1980 година, конгресот го донесол Законот за дерегулација на депозитарните институции и за монетарна контрола (Depository

⁷⁷ George H. Hempel and Donald G. Simonson, Bank Management (fifth edition). New York etc. John Wiley and Sons, 1999, стр. 11-12.



Institutions and Monetary Control Act) со кој било предвидено до 1985 година да се отстранат ограничувањата на каматните стапки на депозитите.

Во текот на 1980-тите се случило масовно пропаѓање на штедно-кредитните здруженија (Savings and Loan Associations), а за обесштетување на штедачите биле потрошени меѓу 200 и 300 милијарди долари, Истовремено, и банките се нашле во неповолни услови, што довело до пропаѓање на 1 304 банки меѓу 1985 и 1992 година, вклучувајќи го и фактичкото пропаѓање на десеттата по големина банка, Continental Illinois Bank of Chicago.

Во 1990-тите дошло до голема концентрација на американскиот банкарски систем: бројот на малите банки (оние со средства под една милијарда долари) се намалил од 12 500 на 8 661 при што нивното учество во вкупните средства на банкарскиот сектор се намалило од 54 % на 21 %; од друга страна, бројот на големите банки (оние со повеќе средства од 10 милијарди долари) се зголемил од 6 на 65, а нивното учество во вкупните средства на банкарскиот сектор пораснало од 32 % на 60 %.⁷⁸

2. Економија на Јапонија

Економијата на Јапонија е високо развиена економија на слободен пазар. Таа е трета по големина во светот според номиналниот БДП и четврта по големина според паритетот на куповната моќ (ЈПП), и е втора по големина развиена економија во светот. Јапонија е членка на Г7 и Г20. Според Меѓународниот монетарен фонд, БДП по глава на жител (ПКМ) на земјата изнесувал 38.937 американски долари (2016 година).

Поради нестабилниот курс на девизи, јапонскиот БДП, измерен во долари, драстично варира. Се проценува дека Јапонија има БДП по глава на жител од околу 38.490 американски долари според методт Атлас. Јапонската економија е предвидена со кварталното истражување на Танкан за деловното расположение кое се спроведува опд

⁷⁸ John C. Hull, Risk Management and Financial Institutions (Fourth Edition). John Wiley and Sons, Hoboken, New Jersey, 2015, стр. 26-27.



MIT UNIVERSITY
SKOPJE

страна на Јапонската банка. Никеи 225 претставува месечен извештај за врвни акции на Јапонската берза, која е трета по големина берза во светот според пазарната капитализација. Во 2018 година, Јапонија била четврти најголем увозник во светот и четврти најголем извозник. Има втори најголеми девизни резерви во светот во вредност од 1,3 трилиони долари. Таа е рангирана на 29-то место според индексот на леснотија на деловно работење и 5-та според извештајот за глобална конкурентност. Таа е рангирана на првото место во светот според индексот на економска сложеност. Јапонија е исто така трет по големина потрошувачки пазар во светот.⁷⁹

Јапонија е трета најголема земја за производство на автомобили во светот, има најголема индустрија за електронски производи и често е рангирана меѓу најиновативните земји во светот, водејќи неколку мерки за глобално поднесување патенти. Соочувајќи се со зголемена конкуренција од Кина и Јужна Кореја, производството во Јапонија денес се фокусира првенствено на високотехнолошка и прецизна стока, како што се оптички инструменти, хибридни возила и роботика. Покрај регионот Канти регионот Кансаи е еден од водечките индустриски јата и производствени центри за јапонската економија. Големината и индустриската структура на градовите во Јапонија ги задржале тесните законитости и покрај значителното множество на население и индустрии низ градовите прекувремено. Јапонија е најголем доверител на светот. Јапонија генерално има годишен трговски суфицит и има значителен нето-меѓународен суфицит на инвестиции. Од 2010 година, Јапонија поседува 13,7% од светските приватни финансиски средства (трета по големина во светот) со околу 15,3 трилиони американски долари. Заклучно со 2017 година, 51 од компаниите според „*Fortune Global 500*“ се со седиште во Јапонија, што е помалку од 2013 година кога оваа бројка изнесувала 62 компании¹. Оваа земја е трета по големина во светот според вкупното богатство.

Колапсот на меурот на цената на средствата на Јапонија во 1991 година доведе до период на економска стагнација позната како „изгубена деценија“, понекогаш сега

⁷⁹ Mori, Tomoya (2017). „Evolution of the Size and Industrial Structure of Cities in Japan between 1980 and 2010: Constant Churning and Persistent Regularity“. *Asian Development Review*. 34 (2): 86–113.



MIT UNIVERSITY
SKOPJE

продолжена како „изгубена 20 години“. Од 1995 до 2007 година, БДП падна од 5,33 трилиони долари на 4,36 трилиони долари номинално. Јапонија денес има најголем однос на јавен долг кон БДП од која било развиена нација, со национален долг од 236% во однос на БДП заклучно со 2017 година. Овој долг е претежно во сопственост на јапонски државјани. Јапонската економија се соочува со значителни предизвици поставени од стареење и опаѓање на населението, кое достигна 128 милиони во 2010 година и падна на 126,5 милиони од 2018 година. Проекциите сугерираат дека населението ќе продолжи да опаѓа на потенцијално пониски од 100 милиони до крајот на 21-от век.⁸⁰

2.1. Преглед на економијата

Во трите децении економски развој по 1960 година, се случил брзиот економски раст наречен јапонско повоено економско чудо. Со водство на Министерството за економија, трговија и индустрија, со просечни стапки на раст од 10% во 1960-тите, 5% во 1970-тите и 4% во 1980-тите, Јапонија била во можност да се воспостави и одржи како втора по големина економија во светот од 1978 година до 2010 година, кога била надмината од Народна Република Кина. До 1990 година, приходот по глава на жител во Јапонија бил еднаков или надминат во повеќето земји од Западот.

Во текот на втората половина на 1980-тите, зголемувањето на цените на акциите и недвижностите создал економски меур . Економскиот меур завршил нагло, бидејќи Токиската берза се срушила во периодот 1990–92, а цените на недвижностите достигнале врв во 1991 година. Растот во Јапонија во текот на 90-тите години од минатиот век со 1,5% бил побавен од глобалниот раст, што го донел терминот *Изгубената декада*. По уште една деценија со ниска стапка на раст, терминот станал *Изгубени 20 години*. Како и да е, растот на БДП по глава на жител од 2001 до 2010 година сепак успеал да ги надмине Европа и САД.

⁸⁰ Mori, Tomoya (2017). „Evolution of the Size and Industrial Structure of Cities in Japan between 1980 and 2010: Constant Churning and Persistent Regularity“. *Asian Development Review*. 34 (2): 86–113.



Со оваа ниска стапка на раст, националниот долг на Јапонија се проширил заради значителните трошоци за социјална помош во општеството што старее, со намалена даночна основа. Сценариото за „*Напуштени домови*“ продолжува да се шири од руралните области во урбаните области во Јапонија.

Како планинска, вулканска островска земја, Јапонија има несоодветни природни ресурси за поддршка на нејзината растечка економија и големото население и затоа извезува стоки во кои има компаративна предност како што се индустриски производи насочени кон истражување и развој во замена за увоз на сировини и нафта. Јапонија е меѓу првите три увозници на земјоделски производи во светот покрај Европската Унија и Соединетите Американски Држави. Јапонија е најголемиот единствен национален увозник на риби и производи од риболов. Централниот пазар на големо на <i>Токио Метрополитен</i> е најголемиот пазар на големо со примарни производи во Јапонија, вклучувајќи го и реномираниот пазар за риби Цукици. Ловење на јапонскиот кит, наводно за истражувачки цели, според меѓународното право е незаконско.⁸¹

Иако биле извлечени многу видови минерали низ целата земја, повеќето минерални ресурси требало да се увезуваат во повоената ера. Локалните наслаги на руди што носат метал биле тешки за обработка бидејќи биле со низок степен. Големите и разновидни шумски ресурси на нацијата, кои опфаќале 70 проценти од земјата кон крајот на 1980-тите, не биле искористени. Поради политичките одлуки на локално, префектурно и национално ниво, Јапонија одлучила да не ги искористува своите шумски ресурси за економска корист. Домашните извори снабдувале само помеѓу 25 и 30 проценти од потребите на дрва во земјата. Земјоделството и риболовот биле најдобро развиените ресурси, но само низ години макотрпна инвестиција и труд. Нацијата, според тоа, ги изградила производствените и преработувачките индустрии за да ги претвори сировините увезени од странство. Оваа стратегија за економски развој наложувала воспоставување

⁸¹ Dileep Mehta and Hung-Gay Fung, International Bank Management. Blackwell Publishing, 2004, стр. 44.



силна економска инфраструктура за обезбедување на потребната енергија, транспорт, комуникации и технолошко знаење.

Депозитите на злато, магнезиум и сребро ги исполнуваат тековните индустриски побарувања, но Јапонија зависи од странски извори за многу минерали неопходни за модерната индустрија. Железна руда, бакар, боксит и алумина мора да се увезат, како и многу шумски производи.

Во споредба со другите индустријализирани економии, Јапонија се карактеризира со ниско ниво на извоз во однос на големината на нејзиниот БДП. Од периодот 1970-2018 година, Јапонија била или најмала или втора најмалку зависна од извоз економија во Г-7, и една од најмалку извозно зависните економии во светот. Исто така, таа била една од најмалку зависните трговски економии во периодот 1970-2018 година.

Јапонија добива исклучително ниско ниво на странски инвестиции. Неговиот индекс на СДИ бил далеку најмал во Г7 заклучно со 2018 година и помалку од оние на многу помалите економии како Австрија, Полска и Шведска. Во однос на БДП, неговиот однос на внатрешните акции на СДИ е веројатно најнизок во светот.

Јапонија заостанува зад другите развиени земји во продуктивноста на трудот. Од 1970 до 2018 година Јапонија постојано има најниска продуктивност на трудот во Г7.⁸²

2.2. Инфраструктура

Во 2018 година, Јапонија била рангирана на 5-тото место во индексот на логистички перформанси на Светска банка, и 2-ра во категоријата инфраструктура.

Во 2005 година, една половина од јапонската енергија се произведувала од нафта, една петтина од јаглен и 14% од природен гас. Јадрената енергија во Јапонија направила четвртина од производството на електрична енергија, но поради јадрената катастрофа во Фукушима се појавила голема желба да се стави крај на јапонската програма за јадрена енергија. Во септември 2013 година, Јапонија ги затворила своите последни 50 атомски

⁸² Chandler, Marc (19 August 2011). „The yen is a safe haven as Japan is the world's largest creditor“. Credit Writedowns.



централи на национално ниво, предизвикувајќи нацијата да биде јадрена. Земјата оттогаш се решила да рестартира неколку свои јадрени реактори.

Трошењата на Јапонија на патишта се сметаат за големи. Поплочениот пат од 1,2 милиони километри е едно од најголемите. Јапонија има сообраќај од лева страна. Единствена мрежа на брзини и патишта со ограничен пристап со патарина ги поврзува големите градови кои се управувани од претпријатија за наплата. Новите и користени автомобили се евтини, а јапонската влада ги охрабрила луѓето да купуваат хибридни возила. Надоместоците за сопственост на автомобили и давачките за гориво се користат за промовирање на енергетската ефикасност.

Железничкиот сообраќај во Јапонија е главно превозно средство во Јапонија. Десетици јапонски железнички компании се натпреваруваат на регионалните и локалните пазари за превоз на патници; патнички претпријатија ЈЖ, железницата Кинтецу, железница Сеибу и корпорација Кеио. Честопати, стратегиите на овие претпријатија содржат недвижен имот или стоковни куќи до станиците, и многу големи станици имаат големи стоковни куќи во нивна близина. Јапонските градови Фукуока, Кобе, Кјото, Нагоја, Осака, Сапоро, Сендаи, Токио и Јокохама имаат систем на подземна железница. Околу 250 брзи возови Шинкансен ги поврзуваат големите градови. Сите возови се познати по точност, а задоцнувањето од 90 секунди може да се смета за задоцнето за некои услуги во возот.

Во Јапонија има 98 патнички и вкупно 175 аеродроми, а летот е популарен начин за патување. Најголемиот домашен аеродром, Меѓународниот аеродром во Токио, е вториот најфреквентен аеродром во Азија. Најголемите меѓународни порти се меѓународниот аеродром Нарита (област Токио), меѓународниот аеродром Кансаи (областа Осака / Кобе / Кјото) и меѓународниот аеродром Чабу Центраир (област Нагоја). Најголемите пристаништа во Јапонија ги вклучуваат пристаништето Нагоја, пристаништето Јокохама, пристаништето Токио и пристаништето Кобе.

Околу 84% од енергијата на Јапонија се увезува од други земји. Јапонија е најголемиот увозник на течен природен гас во светот, втор по големина увозник на јаглен



MIT UNIVERSITY
SKOPJE

и трет по големина нето увозник на нафта. Со оглед на нејзината голема зависност од увезената енергија, Јапонија има за цел да ги диверзифицира своите извори.

Од нафтените шокови во 1970-тите, Јапонија ја намалила зависноста од нафтата како извор на енергија од 77,4% во 1973 година на околу 43,7% во 2010 година и ја зголемила зависноста од природен гас и јадрена енергија. Во септември 2019 година, Јапонија ќе инвестира 10 милијарди долари на проекти на течен природен гас ширум светот, во стратегија за зајакнување на глобалниот пазар на ТНГ и зајакнување на безбедноста на снабдувањето со енергија.

Друг важен извор на енергија вклучува јаглен, а хидроелектричната енергија е најголемиот обновлив извор на енергија во Јапонија. Сончевиот пазар на Јапонија исто така е во подем. Керозин се користи многу и за греење на домот во преносни грејачи, особено подалеку од север.

Многу такси компании управуваат со своите флоти на течен природен гас. Неодамнешен успех кон поголема потрошувачка на гориво било воведувањето масовно произведени хибридни возила Премиерот Шинзи Абе, кој работеше на економското заживување на Јапонија, потпиша договор со Саудиска Арабија и ОАЕ за зголемувањето на цените на нафтата, обезбедувајќи јапонска стабилна испорака од тој регион.⁸³

3. ЗАКЛУЧОК

Од нашето истражување ги извлековме следните заклучоци:

Пред 1984 година, САД задржувале данок во висина од 30 % на каматата исплатена на нерезидентите кои поседувале американски корпоративни или државни обврзници. Исто така, и американските претпријатија кои издавале еврообврзници во САД биле подлежни на оваа даночна обврска за каматата што им ја исплаќале на нерезидентите. Меѓутоа, овој данок бил укинат во 1984 година, а потоа американските претпријатија

⁸³ Mori, Tomoya (2017). „Evolution of the Size and Industrial Structure of Cities in Japan between 1980 and 2010: Constant Churning and Persistent Regularity“. *Asian Development Review*. 34 (2): 86–113.



MIT UNIVERSITY
SKOPJE

добиле право да им продаваат на странските инвеститори домашни обврзници кои гласат на доносител.

Јапонија е трета најголема земја за производство на автомобили во светот, има најголема индустрија за електронски производи и често е рангирана меѓу најиновативните земји во светот, водејќи неколку мерки за глобално поднесување патенти. Соочувајќи се со зголемена конкуренција од Кина и Јужна Кореја, производството во Јапонија денес се фокусира првенствено на високотехнолошка и прецизна стока, како што се оптички инструменти, хибридни возила и роботика.

Покрај регионот Канти регионот Кансаи е еден од водечките индустриски јата и производствени центри за јапонската економија. Големината и индустриската структура на градовите во Јапонија ги задржале тесните законитости и покрај значителното множество на население и индустрии низ градовите прекувремено. Јапонија е најголем доверител на светот. Јапонија генерално има годишен трговски суфицит и има значителен нето-меѓународен суфицит на инвестиции.

Од 2010 година, Јапонија поседува 13,7% од светските приватни финансиски средства (трета по големина во светот) со околу 15,3 трилиони американски долари. Заклучно со 2017 година, 51 од компаниите според „*Fortune Global 500*“ се со седиште во Јапонија, што е помалку од 2013 година кога оваа бројка изнесувала 62 компании¹. Оваа земја е трета по големина во светот според вкупното богатство.

КОРИСТЕНА ЛИТЕРАТУРА

- [1] Chandler, Marc (19 August 2011). „The yen is a safe haven as Japan is the world's largest creditor“. *Credit Writedowns*.
- [2] George H. Hempel and Donald G. Simonson, *Bank Management* (fifth edition). New York etc. John Wiley and Sons, 1999, стр. 11-12.
- [3] Dileep Mehta and Hung-Gay Fung, *International Bank Management*. Blackwell Publishing, 2004, стр. 44.



MIT UNIVERSITY
SKOPJE

International Journal of Recent Research in Arts and Sciences

ISSN: 1857-8128

- [4] John C. Hull, Risk Management and Financial Institutions (Fourth Edition). John Wiley and Sons, Hoboken, New Jersey, 2015, стр. 26-27.
- [5] Зоран Јовановски, „Надворешно-трговскиот дефицит на САД“, Економија и бизнис, година 20, број 242, септември 2018, стр. 10.
- [6] Mori, Tomoya (2017). „Evolution of the Size and Industrial Structure of Cities in Japan between 1980 and 2010: Constant Churning and Persistent Regularity“. Asian Development Review. 34 (2): 86–113.



MIT UNIVERSITY
SKOPJE

International Journal of Recent Research in Arts and Sciences

ISSN: 1857-8128

**THE ECONOMIC SYSTEM OF SWEDEN AS A LEADING EXAMPLE OF SOCIAL
DEMOCRACY**

Biljana Buzlevski, PhD

MIT University - Skopje, Republic of North Macedonia
biljana.buzlevski@gmail.com

Aleksandra Cibreva Jovanovska, PhD

Natasha Georgieva, PhD

MIT University - Skopje, Republic of North Macedonia
natashageorgievaivanovska@gmail.com

Abstract

Social democracy is a political theory that in the past was oriented towards the replacement of capitalism with socialism, mainly through a revolutionary path, but in the further development of the social democratic theory, first the revolutionary path to socialism was replaced by an exclusively reformist one, and then socialism as a goal was replaced. by building a welfare state within capitalism. The aim of our research was: to find out what are the foundations and characteristics of the economic system in Sweden, to see how welfare policy has developed in Sweden. Material and method: to achieve the research according to the set goals, we made a search for the economic system applied by Sweden, with data from websites as well as published papers. Results: Sweden's economy is a highly developed export-oriented economy, supported by wood, hydropower and iron ore. They constitute the resource base of an economy oriented towards foreign trade. Discussion: In all countries of the world there is respect for the example of Sweden and its standard of living which represents not only rich personal consumption, but, even more, extensive communal consumption for which a large part of the national income must be deducted in the state budget and in various social funds. Conclusion: The development and industrialization of Sweden during the last 100 years is an example of successful export-oriented development, in the context of the economy of private enterprises. In



MIT UNIVERSITY
SKOPJE

International Journal of Recent Research in Arts and Sciences

ISSN: 1857-8128

the case of Sweden, the transition to a newer economic system under the influence of social-democratic conceptions was modified and took the form of a welfare state.

Keywords: *social democracy, welfare policy, economic system of Sweden*

ЕКОНОМСКИОТ СИСТЕМ НА ШВЕДСКА КАКО ВОДЕЧЌИ ПРИМЕР НА СОЦИЈАЛ-ДЕМОКРАТИЈАТА

д-р Билјана Бузлевски

МИТ Универзитет - Скопје, Република Северна Македонија
biljana.buzlevski@gmail.com

д-р Александра Цибрева Јовановска

д-р Наташа Георгиева

МИТ Универзитет - Скопје, Република Северна Македонија
natashageorgievaivanovska@gmail.com

Апстракт

Социјал-демократијата е политичка теорија која во минатото беше ориентирана кон замена на капитализмот со социјализам и тоа главно по револуционерен пат но во понатамошниот развото на социјал-демократската теорија прво револуционерниот пат кон социјализам беше заменет со исклучиво реформистичкиот, а потоа и социјализмот како цел беше заменет со градење на државна благосостојба во рамките на капитализмот. Цел на нашето истражување беше: да откриеме кои се основите и карактеристиките на економскиот систем во Шведска, да увидиме како се развила политика на благосостојба во Шведска. Материјал и метод: за остварување на истражувањето според поставените цели, направивме пребарување за економскиот систем што го применува Шведска, со податоци од веб страни како и публикувани трудови. Резултати: Економијата на Шведска е високо развиена извозно ориентирана економија, потпомогната од дрво, хидроенергија и железна руда. Тие ја сочинуваат базата на ресурси на економијата ориентирана кон надворешна трговија. Дискусија: Во сите земји во светот постои почит према примерот на Шведска и



нејзиниот животен стандард кој претставува не само богата лична потрошувачка, туку, уште повеќе, разгранета заедничка потрошувачка за која мора да се одземе голем дел од националниот доход во државниот буџет и во разни општествени фондови. Заклучок: Развитокот и индустријализацијата на Шведска во текот на последните 100 години е пример на успешен извозно-ориентиран развој, во контекстот на економијата на приватни претпријатија. Во случајот на Шведска, преминот кон понов економски систем под влијание на социјал-демократските концепции се модифицирал и ја примил формата на држава на благосостојбата.

Клучни зборови: *социјал-демократија, политика на благосостојба, економски систем на Шведска*

1.ВОВЕД

1.1. Дефинирање на социјал-демократијата

Социјал-демократијата е политичка теорија која во минатото беше ориентирана кон замена на капитализмот со социјализам и тоа главно по револуционерен пат но во понатамошниот развој на социјал-демократската теорија прво револуционерниот пат кон социјализам беше заменет со исклучиво реформистичкиот а потоа и социјализмот како цел беше заменет со градење на државна благосостојба во рамките на капитализмот. Во последно време социјалдемократите уште повеќе се откажуваат од своите корени и заедно со либералите притискаат во насока на намалување на економските и социјалните права кои се придобивка на државата на благо состојба.⁸⁴

Социјалдемократијата како посебна политичка теорија и политички правец се појави во втората половина на 19-от век. Во првата фаза од својот развој социјалдемократите беа застапници на марксизмот. Сепак единствените социјалдемократски партии во кои марксизмот тогаш беше доминантна идеологија на

⁸⁴ Љубомир Данаилов Фрчкоски „Есеи за социјалдемократијата“ (2020)



MIT UNIVERSITY
SKOPJE

International Journal of Recent Research in Arts and Sciences

ISSN: 1857-8128

преминот од 19 во 20 век почнаа да се диференцираат внатре во себе помеѓу ортодоксните застапници на марксизмот (Карл Кауцки, Георги Плеханов, Роза Луксембург, меѓу поистакнатите) и оние што почнаа да доведуваат во прашање некои клучни поставки на марксизмот и кои беа наречени ревизионисти (во прв ред Едуард Бернштајн).⁸⁵

По почетокот на Првата светска војна и особено по избувнувањето на Октомвриската револуција во Русија, предвоената внатрешна поделба во рамките на социјалдемократијата драстично се продлабочи и премина во отворен расцеп. Значителен дел од левото крило на предвоената социјалдемократија се отцепи од матичните партии и, под идејно влијание на Октомвриската револуција и на Владимир Илич Ленин, формираа комунистички партии. Десното крило од предвоената социјалдемократија, фрапирано од недемократските потези на руските комунисти, експлицитно го отфрлиле револуционерниот пат кон социјализам и инсистирале на своето диференцирање во однос на комунистите, додека дел од предвоената левица и предвоениот центар на социјалдемократијата сакал да ги помири двата закарани пола и сакал да го зачува предвоеното единство на работничките и просоцијалистички сили, но не успеал во својата намера.⁸⁶

По Втората светска војна социјалдемократијата се откажала од замената на капитализмот со социјализам и се ориентирала кон реформирање и хуманизирање на капиталистичкиот систем. Иронично, оваа преориентација на социјалдемократите по Втората светска војна е позната како демократски социјализам, иако токму со нејзиното прифаќање социјалдемократијата престанала да биде просоцијалистичка сила. Формирајќи често влади во овој период, социјалдемократите во Западна Европа дале голем придонес за изградбата на држава на благосостојба со широки економски и социјални права, првенствено за сиромашните и непривилегираните.⁸⁷

По падот на комунизмот во Источна Европа и по пројавените дисфункционалности на моделите на држава на благосостојба во Западна Европа, многу социјалдемократи

⁸⁵ Нано Ружин „Современа социјалдемократија“ (2019)

⁸⁶ Ентони Гиденс „Третиот пат: обнова на социјалдемократијата“ (2018, македонско издание 2020)

⁸⁷ Здравко Савески „Отаде едноумието: повторно откривање на левицата“ (2017)



MIT UNIVERSITY
SKOPJE

почнале да ги напуштаат своите преференции кон сиромашните и непривилегираните, придружувајќи им се на либералите во кастрењето на социјалните програми и на државата на благосостојба. Оваа најнова преориентација на социјалдемократијата е најпозната како „Третпат“ и „Нов центар“, а нејзини главни застапници се Тони Блер и Герхард Шредер.⁸⁸

1.2. Карактеристики на социјал демократијата и нејзини ориентации

Карактеристики на социјал-демократијата се:

1. Таа е повеќе насочена кон социјални реформи отколку реформирање на економскиот систем. Нејзина основна филозофија е да се преземаат мерки за социјална заштита, сигурност, правда и еднаквост.⁸⁹
2. Втора значајна карактеристика на социјал-демократијата е цврстата определеност во политичкиот систем да се зачуваат парламентарната демократија и граѓанските права.

Според тоа, социјал-демократијата денес ја карактеризираат следните две основни ориентации:

1. Ширење на социјалната заштита, сигурност, правда и еднаквост.
2. Зачувување на парламентарната демократија и граѓанските права.

1.3. Теорија за економија на благосостојба

Економија на благосостојба означува такво функционирање на стопанството кое ќе овозможува постигнување на економска благосостојба за целото население, а преку тоа и благосостојба во најширока смисла. Економијата на благосостојба е тесно поврзана и меѓузависна со државата на благосостојба.⁹⁰

⁸⁸ Ингвар Карлсон, Ан-Мари Линдгрэн „Што е социјалдемократија?: книга за идеите и предизвиците“ (2018)

⁸⁹ Ѓорѓи Спасов „Развојот на социјалдемократијата: кус историски преглед“ (2015)

⁹⁰ Ѓорѓи Спасов „Социјалдемократијата денес: 10-те одредници“ (2016)



MIT UNIVERSITY
SKOPJE

Во теоријата за благосостојбата најдалеку отиде познатиот економист од периодот по Втората светска војна *Јан Тинберген* кој ја модернизирал теоријата за економијата на благосостојбата и, во исто време, изградил еден теоретски модел на социјал-демократски систем. Неговиот модел е, фактички, една комбинација од елементи и норми за претпоставениот нов економски систем. Моделот на социјал-демократски систем на Јан Тинберген вклучува не само адекватна комбинација на економски варијабли како: работна сила, инвестиции, национален доход, понуда, побарувачка, цени и сл., со кои ќе се постигне општа корист, туку, исто така, и адекватна комбинација на општествени институции т.е. државни органи, стопански организации, пазар, планирање и сл., со истата цел.⁹¹

2.МОТИВ И ЦЕЛИ

Мотив за изработка на овој труд ни беше да согледаме кои се причините што ја прават Шведска водечки пример за социјалдемократски систем и токму затоа, при изработката си ги поставивме следните цели:

1. Да откриеме кои се основите и карактеристиките на економскиот систем во Шведска,
2. Да увидиме како се развила политика на благосостојба во Шведска.

3.МАТЕРИЈАЛ И МЕТОД

За остварување на истражувањето според поставените цели, направивме пребарување за економскиот систем што го применува Шведска, со податоци од веб страни, како и публикувани трудови од реномирани автори.

⁹¹ Muldoon 2019; Post 2019; Blanc 2019, .McCarthy 2018; Berman 2020.



4. РЕЗУЛТАТИ

4.1 Основи на економскиот систем на Шведска

Основи на економскиот сиситем во Шведска се:

1. Растежот на економскиот систем во Шведска има долга традиција на постепена и трајна преобразба во согласност со порастот на производствените сили и со промените во класната структура на општеството.
2. Идеологијата на благосостојбата израснала како надградување врз постарите социјални вредности, а не само како прифаќање или пресадување на теоријата.

Економијата на Шведска е високо развиена извозно ориентирана економија, потпомогната од дрво, хидроенергија и железна руда. Тие ја сочинуваат базата на ресурси на економијата ориентирана кон надворешна трговија. Главните индустрии вклучуваат моторни возила, телекомуникации, фармацевтски производи, индустриски машини, прецизна опрема, хемиски производи, домашни производи и апарати, шумарство, железо и челик. Традиционално, Шведска се потпираше на модерна земјоделска економија која вработуваше повеќе од половина од домашната работна сила. Денес Шведска понатаму развива инженеринг, рудник, челик и индустрии за целулоза, кои се конкурентни на меѓународно ниво, како што е потврдено од компании како Ericsson, ASEA/ABB, SKF, Alfa Laval, AGA и Dyno Nobel.⁹²

Шведска е конкурентна отворена мешовита економија. Огромното мнозинство шведски претпријатија се во приватна сопственост и пазарно ориентирани. Исто така, постои силна социјална држава, со трошење на јавниот сектор до три петтини од БДП.⁹³

⁹² World Economic and Financial Surveys World Economic Outlook Database—WEO Groups and Aggregates Information April 2020". IMF.org. International Monetary Fund. Retrieved 16 September 2020.; "World Bank Country and Lending Groups". datahelpdesk.worldbank.org. World Bank. Retrieved 29 September 2019.

⁹³ "Population on 1 January". ec.europa.eu/eurostat. Eurostat. Retrieved 13 July 2020.



4.2. Развојот на шведската политика на благосостојба

Следниве вредности или “идеи” можат да се гледаат како филозофски основи во историскиот развој на шведската политика на благосостојбата:

1. хуманитаризам или простување,
2. ресоцијализација или рехабилитација,
3. интеграција,
4. солидарност,
5. еднаквост и правда,
6. социјална сигурност.

Во 19 век Шведска еволуирала од главно земјоделска економија во почетоци на индустријализирана, урбанизирана земја. Сиромаштијата останала широко распространета, што поттикнало голем дел од жителите на земјата да емигрираат, главно во Соединетите држави. Економските реформи и создавањето на модерен економски систем, банките и корпорациите биле променети во доцната половина на 19 век. Во тоа време Шведска била на некој начин „моќта“ на скандинавскиот регион со силен процес на индустријализација кој започнал во 1860-тите. Згора на тоа, шведскиот Риксдаг се развил во многу активен парламент веќе за време на добата на слободата (1719–72), а оваа традиција продолжила и во деветнаесеттиот век, поставувајќи ја основата за транзицијата кон модерна демократија на крајот на наведениот век. Освен релативно високите нивоа на формирање човечки капитал, резултатот на реформацијата и поврзаните владини политики, ваквите локални демократски традиции биле другото богатство што го направило можно „фаќањето“ на скандинавските земји, вклучително и Шведска, и овој економски пораст веројатно бил највпечатлива појава во тој регион во текот на деветнаесеттиот век.⁹⁴

⁹⁴ "Report for Selected Countries and Subjects". IMF. Retrieved 16 April 2023.; "The outlook is uncertain again amid financial sector turmoil, high inflation, ongoing effects of Russia's invasion of Ukraine, and three years of COVID". International Monetary Fund. 11 April 2023.



MIT UNIVERSITY
SKOPJE

До 1930-тите, Шведска го имала, она што списанието Life во 1938 година го нарече „највисок животен стандард во светот“. Шведска се прогласи себеси за неутрална за време на двете светски војни, со што избегна многу физичко уништување и наместо тоа, особено по Првата светска војна, профитирала од новите околности – како што се зголемената побарувачка за сировини и прехранбени производи и исчезнувањето на меѓународната конкуренција за нејзиниот извоз. Повоениот бум, кој бил продолжување на силните инфлациски тенденции за време на самата војна, ја поттикнале Шведска како држава кон поголем економски просперитет. Почнувајќи од 1970-тите и кулмирајќи со длабоката рецесија на раните 1990-ти, шведскиот животен стандард се развил понеповолно од многу други индустријализирани земји. Од средината на 1990-тите, економските перформанси се подобриле.⁹⁵

Во 2009 година, Шведска го имаше десеттиот највисок БДП по глава на жител во светот во номинална смисла и беше на 14-то место според паритетот на куповната моќ.

4.3. Карактеристики на економскиот систем на Шведска

Карактеристиките на економскиот систем на Шведска се:⁹⁶

1. Секторите на сопственоста,
2. Социјализација (поопштествување) на капиталот;
3. Институционална структура и интеракциите;
4. Консултативно и информативно планирање;
5. Социјалната политика;
6. Одданочувањето и државните (јавните расходи).

⁹⁵ "EUROPE :: Sweden". CIA.gov. Central Intelligence Agency. Retrieved 19 November 2021.; "Sweden". The World Factbook. CIA. Retrieved 27 January 2020.

⁹⁶ "People at risk of poverty or social exclusion". ec.europa.eu/eurostat. Eurostat. Retrieved 3 July 2020.



4.3.1. Сектори на сопственост

Во структурата на стопанството на Шведска, постојат следните сектори на сопственоста:

1. Групно-приватен сектор
2. Јавен сектор
3. Приватно-јавен (мешовит) сектор
4. Индивидуално-приватен сектор
5. Сектор на индивидуални производители (фармерски) и
6. Кооперативен (задружен) сектор.

4.3.2. Социјализација на капиталот

Механизмот на социјализацијата е тесно поврзан со и произлегува од социјалното осигурување како извор за социјализација на капиталот. Имено, придонесите за социјално осигурување на вработените одат во разни пензиски, здравствени и други фондови. Управите на овие фондови, пред да ги потрошат за пензии, боледувања и сл., ги пласираат приходите во вид на влогови по банките каде со каматите фондовите растат или пак, купуваат акции од корпорациите од каде со добиените дивиденди, фондовите, исто така, растат. Овој механизам функционира само доколку приходите на фондовите се поголеми од расходите.

4.3.3. Институционална структура и интеракциите

Државните органи се многу значајни институции, но се настојува тие да не се бирократизираат. Тоа се постигнува со децентрализација и деконцентрација на нивната моќ. Децентрализацијата на државната управа е посебно значајна, бидејќи се спроведува во земја која нема федеративно државно устројство и не е голема според територијата и населението. Деконцентрацијата на државната моќ се постигнува, така што, компетенциите на одлучувањето и контролата се распределуваат по разни органи.



MIT UNIVERSITY
SKOPJE

4.3.4. Консултативно и информативно планирање

Планирањето е од посебен интерес за анализата на економскиот систем на Шведска. Планирањето на движењата во економијата останува да биде само консултативно и информативно. Планирањето станува консултативно кога при составувањето на плановите во Советот за економско планирање, како највисок плански орган, земаат учество не само државните планери и претставниците на корпорациите, туку и претставници на синдикатите, а и експерти од научните установи. Планирањето има информативна функција за сите сектори на стопанството, затоа што движењата во економијата не се предвидуваат, туку само се прогнозираат, а државните органи не преземаат посебни мерки за извршување на планот.

4.3.5. Социјалната политика

Социјалната политика е поврзана со економскиот систем, всушност, произлегува од него и во исто време го условува. Без реформирањето на економскиот систем не би можеле да се преземаат толку мерки на социјалната политика. Од друга страна, потрошувачката за социјална заштита и сигурност има влијание врз распределбата на доходот во стопанството.

4.3.6 Оданочувањето и државните (јавните) расходи

- Со оглед на тоа што јавниот сектор на стопанството во Шведска нема можности да акумулира или да дава вишоци, бидејќи не е доволно профитабилен, потребните средства се земаат од доходот на корпорациите и претпријатијата, од доходот на домаќинствата и од профитот.



MIT UNIVERSITY
SKOPJE

- Оданочувањето претставува значајна карактеристика на економскиот систем на Шведска и најзначаен инструмент на државата за спроведување на социјалната и на макроекономската политика.⁹⁷

5. ДИСКУСИЈА

5.1. Погледот на светот кон Шведскиот економски систем

Во сите земји во светот постои почит према примерот на Шведска и нејзиниот животен стандард кој претставува не само богата лична потрошувачка, туку, уште повеќе, разгранета заедничка потрошувачка за која мора да се одземе голем дел од националниот доход во државниот буџет и во разни општествени фондови.⁹⁸

Шведскиот систем неотповикливо ги вклучува парламентарната демократија, плурализмот во меѓуинституционалните односи и граѓанските права и остава многу широк простор и за приватниот сектор во стопанството.⁹⁹

5.2. Економијата на Шведска во 2023 година

Во 2022 година, шведската економија се проценува дека пораснала за 2,4%, во голема мера поттикната од моќното пренесување од 2021 година. Во текот на минатата година, приватната потрошувачка била ограничена од високата инфлација, која ги еродирала реалните расположливи приходи и растечкиот товар на хипотекарните заеми, со заострување на монетарната политика. Бруто формирањето на фиксен капитал релативно добро се одржал поради силните корпоративни биланси. Нето-трговијата

⁹⁷ "Gini coefficient of equivalised disposable income - EU-SILC survey". ec.europa.eu/eurostat. Eurostat. Retrieved 3 July 2020.

⁹⁸ "Human Development Index (HDI)". hdr.undp.org. HDRO (Human Development Report Office) United Nations Development Programme. Retrieved 17 November 2022.

⁹⁹ "Inequality-adjusted HDI (IHDI)". hdr.undp.org. UNDP. Retrieved 17 November 2022.; "Labor force, total - Sweden". data.worldbank.org. World Bank & ILO. Retrieved 27 September 2020.



одземена од растот, во контекст на големиот трговски шок со растот на увозот, поттикнат и од инвестициите, го надминал растот на извозот. БДП се намалил во четвртиот квартал, при што евиденцијата и на страната на производството и на употребата укажуваат на пад на економијата од 0,6 отсто на квартално ниво.¹⁰⁰

Економијата се очекува да продолжи да се намалува во првата половина на 2023 година, пред да закрепне подоцна во годината. Домаќинствата треба дополнително да ги приспособат своите трошоци за потрошувачка како одговор на губењето на реалниот расположлив приход, високата неизвесност и зголемената невработеност. Умерен раст на потрошувачката се очекува од 2023-3-ти квартал наваму, бидејќи инфлацискиот шок се распаѓа, реалниот расположлив приход почнува да се опоравува и пазарот на домување го достигнува своето дно.

Градежната активност се очекува силно да се намали во 2023 година поради повисоките трошоци за изградба, намалената побарувачка од повисоките каматни стапки и падот на реалниот расположлив приход. На почетокот на 2023 година, корпорациите се очекува да ги намалат инвестициите наспроти растот на краткорочните каматни стапки и неизвесноста. Сепак, книгите за нарачки се сè уште добро пополнети, а корпорациите сè уште имаат добри маржи. Ова треба да помогне да се поддржат корпоративните инвестиции подоцна во 2023 година. Значителниот номинален раст на платите, сè уште солидните перформанси на пазарот на труд и падот на пазарот на домување ќе го поддржат растот во 2024 година. Свкупно, реалниот БДП се предвидува да се намали за 0,8 % во 2023 година и да се зголеми за 1,2 % во 2024 година.¹⁰¹

Годишната инфлација на ХИЦП се зголеми на 8,1% во 2022 година. Цените на електричната енергија се зголемија силно до крајот на 2022 година, кога почнаа да паѓаат низ ЕУ и во Шведска. Се предвидува дека цените на електричната енергија и другите енергенси ќе се намалат силно во 2023 година во согласност со сегашните енергетски

¹⁰⁰ "Employment rate by sex, age group 20-64". ec.europa.eu/eurostat. Eurostat. Retrieved 27 September 2020

¹⁰¹ "Unemployment by sex and age - monthly average". appsso.eurostat.ec.europa.eu. Eurostat. Retrieved 17 October 2020.



MIT UNIVERSITY
SKOPJE

International Journal of Recent Research in Arts and Sciences

ISSN: 1857-8128

фјучерси. Домашните притисоци врз платите и цените се очекува да останат задржани во текот на прогнозираниот период. Основната инфлација, сепак, треба да се зголеми во 2023 година бидејќи повисоките трошоци сè уште се пренесуваат на потрошувачите. Трошоците на менито и потрошувачите кои се повеќе свесни за цените, како и надолниот притисок врз побарувачката, се очекува да го ограничат понатамошното зголемување на цените. Свкупно, се прогнозира дека инфлацијата на ХИЦП ќе изнесува просечно 6,3% во 2023 година и ќе се намали на 1,8% во 2024 година.¹⁰²

6.ЗАКЛУЧОК

Од нашето истражување ги извлековме следните заклучоци:

1. Развитокот и индустријализацијата на Шведска во текот на последните 100 години е пример на успешен извозно-ориентиран развој, во контекстот на економијата на приватни претпријатија.
2. Во случајот на Шведска, премиот кон понов економски систем под влијание на социјал-демократските концепции се модифицирал и ја примил формата на држава на благосостојбата.

КОРИСТЕНА ЛИТЕРАТУРА:

[1] Љубомир Данаилов Фрчкоски „Есеи за социјалдемократијата“ (2020)

[2] Нано Ружин „Современа социјалдемократија“ (2019)

¹⁰² "Unemployment rate by age group". data.oecd.org. OECD. Retrieved 8 September 2020.



MIT UNIVERSITY
SKOPJE

- [3] Ентони Гиденс „Третиот пат: обнова на социјалдемократијата“ (2018, македонско издание 2020)
- [4] Здравко Савески „Отаде едноумието: повторно откривање на левицата“ (2017)
- [5] Ингвар Карлсон, Ан-Мари Линдгрен „Што е социјалдемократија?: книга за идеите и предизвиците“ (2018)
- [6] Ѓорѓи Спасов „Развојот на социјалдемократијата: кус историски преглед“ (2015)
- [7] Ѓорѓи Спасов „Социјалдемократијата денес: 10-те одредници“ (2016)
- [8] Muldoon 2019; Post 2019; Blanc 2019.
- [9] Eatwell & Wright 1999, pp. 80–103; Newman 2005, p. 5; Heywood 2007, pp. 101, 134–136, 139; Ypi 2018; Watson 2019.
- [10] McCarthy 2018; Berman 2020.
- [11] World Economic and Financial Surveys World Economic Outlook Database—WEO Groups and Aggregates Information April 2020". IMF.org. International Monetary Fund. Retrieved 16 September 2020.
- [12] "World Bank Country and Lending Groups". datahelpdesk.worldbank.org. World Bank. Retrieved 29 September 2019.
- [13] "Population on 1 January". ec.europa.eu/eurostat. Eurostat. Retrieved 13 July 2020.
- [14] "Report for Selected Countries and Subjects". IMF. Retrieved 16 April 2023.
- [15] "The outlook is uncertain again amid financial sector turmoil, high inflation, ongoing effects of Russia's invasion of Ukraine, and three years of COVID". International Monetary Fund. 11 April 2023.
- [16] "EUROPE :: Sweden". CIA.gov. Central Intelligence Agency. Retrieved 19 November 2021.
- [17] "Sweden". The World Factbook. CIA. Retrieved 27 January 2020.
- [18] "People at risk of poverty or social exclusion". ec.europa.eu/eurostat. Eurostat. Retrieved 3 July 2020.
- [19] "Gini coefficient of equivalised disposable income - EU-SILC survey". ec.europa.eu/eurostat. Eurostat. Retrieved 3 July 2020.



MIT UNIVERSITY
SKOPJE

International Journal of Recent Research in Arts and Sciences

ISSN: 1857-8128

- [20] "Human Development Index (HDI)". hdr.undp.org. HDRO (Human Development Report Office) United Nations Development Programme. Retrieved 17 November 2022.
- [21] "Inequality-adjusted HDI (IHDI)". hdr.undp.org. UNDP. Retrieved 17 November 2022.
- [22] "Labor force, total - Sweden". data.worldbank.org. World Bank & ILO. Retrieved 27 September 2020.
- [23] "Employment rate by sex, age group 20-64". ec.europa.eu/eurostat. Eurostat. Retrieved 27 September 2020.
- [24] "Unemployment by sex and age - monthly average". appsso.eurostat.ec.europa.eu. Eurostat. Retrieved 17 October 2020.
- [25] "Unemployment rate by age group". data.oecd.org. OECD. Retrieved 8 September 2020.



MIT UNIVERSITY
SKOPJE

International Journal of Recent Research in Arts and Sciences

ISSN: 1857-8128

ASPECTS OF THE BREAKUP OF SFR YUGOSLAVIA

Marjan Madjovski, PhD

Email:marjanmadjovski@gmail.com

Abstract

Reasons for the disintegration of SFR Yugoslavia can generally be divided into internal and external. As part of the analysis of the aspects of the internal causes that first contributed to the dramatic military unraveling and then the dissolution, the relationship between the then Serbian and Slovenian state and party leadership should also be taken into account.

The concept of the right to the truth has gained meaning in recent decades. Historically speaking, this concept finds its roots in international humanitarian law and is subject to various practices in national, regional and international jurisdictions. The illumination of certain historical aspects of the disintegration of the former Yugoslav federation would help in establishing and recognizing the truths.

In several of the countries of the former Yugoslavia, there is a noticeable setback in the process of dealing with the past, which is connected with a general setback in respect for human rights and the rule of law, but also more broadly in the context of the general crisis of democratic institutions and their functioning.

Keywords: *the right to the truth, transitional justice, the breakup of SFR Yugoslavia*



АСПЕКТИ НА РАСПАДОТ НА СФР ЈУГОСЛАВИЈА

Д-р Марјан Маџовски

Email:marjanmadjovski@gmail.com

Апстракт

Причините за распаѓањето на СФР Југославија генерално може да се поделат на внатрешни и надворешни. Во делот на анализата на аспектите на внатрешните причини кои потоа придонесоа да дојде до драматичен воен расплет и потоа дисолуција треба да се земат во предвид и релациите меѓу тогашното српско и словенечко државно и партиско раководство.

Концептот за право на вистина добива на значење во последните децении. Историски гледано, овој концепт ги наоѓа своите корени во меѓународното хуманитарно право и е предмет на различно практикување низ националните, регионалните и меѓународните јурисдикции. Осветлувањето на одредени историските аспекти на распаѓањето на поранешната југословенска федерација би помогнале во утврдувањето и признавањето на вистината.

Во неколку од земјите од поранешна Југославија постои забележливо назадување во процесите на соочување со минатото кое е поврзано со генералното назадување на почитувањето на човековите права и владеењето на правото, но и пошироко во контекст на генералната криза на демократските институции и нивното функционирање.

Клучни зборови: *право на вистина, транзициона правда, распад на СФР Југославија*

1. Вовед

Жртвите на грубо кршење на човековите права и сериозни прекршувања на меѓународното хуманитарно право и нивните семејства имаат право на ефективен лек. Ова вклучува право да се знае вистината за сторените злоупотреби, вклучувајќи го



идентитетот на сторителите, причините што довеле до прекршувањата и, доколку е соодветно, крајната судбина или каде се наоѓаат присилно исчезнатите.

Правото е признато во законските решенија на судовите во повеќе земји, како и од меѓународните судски тела. Иако неговите основни елементи се добро воспоставени, правото на вистина продолжува да се развива и може да се карактеризира различно во разни правни системи.¹

Концептот за право на вистина добива на значење во последните децении. Историски гледано, овој концепт ги наоѓа своите корени во меѓународното хуманитарно право и е предмет на различно практикување низ националните, регионалните и меѓународните јурисдикции. Случај со највисок профил е случајот Веласкез Родригез¹⁰³, во кој со одлуката на судот се прогласи правото да се знае за семејството на жртвата, дури и без кривични казни. Суштината на пресудата на Интерамериканскиот суд за човекови права во случајот Веласкез - Родригез против Хондурас во правната практика беше експлицитно потврдена со подоцнежните пресуди на Европскиот суд за човекови права и разните документи на ООН, како што е извештајот од 2004 година на Генералниот секретар за „Владеење на правото и транзиционата правда во конфликтните и постконфликтните општества“.

Мнозинството на правни експерти во меѓународна заедница е на мислење дека правото на вистина постои и има свое место во меѓународното право. Меѓутоа, за целосно да се имплементира ова човечко право, неопходно е да се дефинираат неговите граници и недвосмислено да се означи со неговото име - право на вистина. САД, на пример, инсистираат дека правото на вистината е составен дел на правото за слободен пристап до информации, оставајќи ја можноста да се дерогира во итни ситуации или да се ограничи со закон. Иако судската пракса, првенствено на регионалните судови за човекови права, го штити со извлекување од другите права, сепак со тоа се остава простор државите да им го ускратат користењето на ова право на граѓаните. Меѓународните експерти на конференција во Женева во мај 1995 година, предложија правото на вистина експлицитно

¹⁰³ Velázquez Rodríguez од 29 јули 1988 година (Серија Ц, бр. 4, стр. 157)



да се додаде на веќе постоечката листа на апсолутни права во Меѓународниот пакт за граѓански и политички права од 1966 година. Барањето вистина вклучува иницијативи што можат да им овозможат на актерите во една земја да ги истражат злоупотребите од минатото и да бараат надомест на штета за жртвите, за да им овозможат на општествата да се помират со минатото и кршењето на човековите права со цел да се спречи нивното повторување. Овие иницијативи помагаат да се создаде документација што ги спречува репресивните режими да ја фалсификуваат историјата и да го негираат минатото.

Распадот на Социјалистичка Федеративна Република Југославија (СФРЈ) беше обележан со разорни војни во 1990-тите и раните 2000-ти. Причините за распаѓањето на СФР Југославија генерално може да се поделат на внатрешни и надворешни. Во делот на анализата на аспектите на внатрешните причини кои потоа придонесоа да дојде до драматичен и воен расплет треба да се земат во предвид и релациите меѓу тогашното српско и словенечко државно и партиско раководство.

Со цел да се пристапи кон прашањето на иднината на Југославија, српското раководство бараше одржување на 14-иот вонреден конгрес на Сојузот на комунисти на Југославија (СКЈ). Тој е одржан од 20 до 22 јануари 1990 година во Белград. Српското раководство набрзо го одби словенскиот предлог за создавање на асиметрична федерација. Подоцна беше одбиен и заедничкиот предлог на Хрватска и Словенија за создавање на конфедерација. Два дена после конгресната вербална војна, словенечката делегација го напушти конгресот...После ова доаѓа до распаѓање на СКЈ, што беше вовед во распаѓањето на Југославија.

На 25 јуни 1991 година и формално започна распаѓањето на Југославија. На овој ден, словенечкиот и хрватскиот парламент донесоа одлука за прогласување на независност. Два дена подоцна, се мобилизираа единиците на Југословенска народна армија (ЈНА) за да ја поништат таа одлука, по што започна војна меѓу припадниците на ЈНА и словенските територијалци, кои ги предводеше Јанез Јанша. Војната траеше десет дена. На почетокот на јули Претседателството на СФРЈ донесе одлука за повлекување на ЈНА од Словенија. Дел од армијата се повлече во Хрватска. При опсадите на касарните на



ЈНА во Словенија, дојде до крвави напади врз припадниците на ЈНА од страна на припадниците на словенечката територијална одбрана. Исходот на овие напади беше поголем број на загинати војници, кои биле на отслужување на редовниот воен рок, а кои имале од 18-23 години.

Првиот тематски документ за транзиционата правда за поранешна Југославија од Советот на Европа е документот кој е изготвен во 2012 година.¹⁰⁴ Една деценија потоа, во 2023 година е изготвен нов документ насловен „Справување со минатото за подобра иднина - Постигнување на правда, мир и социјална кохезија во регионот на поранешна Југославија“, кој го анализира постигнатиот напредок, како и недостатоците во процесите за соочување со минатото.¹⁰⁵ Документот ги анализира факторите кои ги попречуваат процесите и позитивните ефекти на транзициската правда во регионот.¹⁰⁶

2. Наоди на тематските документи за транзиционата правда за поранешна Југославија од Советот на Европа

Тематскиот извештај на Советот на Европа од 2012 година се занимава со процесот на повоена правда. Тој првенствено ги разгледува или анализира четирите клучни компоненти на повоената правда: мерките кои се неопходни за да се стави крај на неказнивоста; обезбедување соодветна и ефективна компензација за сите воени жртви; потребата да се утврди и да се признае вистината за сериозните прекршувања на човековите права и сериозните прекршувања на меѓународното хуманитарно право, кои се

¹⁰⁴<https://rm.coe.int/post-war-justice-and-durable-peace-in-the-former-yugoslavia-issue-pape/16806da71f> (2012) Тематските извештаи ги објавува Комесарот за човекови права, како придонес во дебатата и размислувања за важни актуелни прашања за човековите права. Многу од нив содржат и препораките на Комесарот за решавање на констатираните проблеми.

¹⁰⁵ <https://rm.coe.int/issue-paper-on-transitional-justice-dealing-with-the-past-for-a-better/1680ad5eb5>

¹⁰⁶ Повеќе во „Соочување со минатото во поранешна Југославија“, М.Маџовски, “Dealing with the past in the former Yugoslavia”, International Journal of Recent Research in Arts and Sciences, Vol.18, Year 2023, ISSN: 1857-8128.



MIT UNIVERSITY
SKOPJE

International Journal of Recent Research in Arts and Sciences

ISSN: 1857-8128

случија низ целиот регион; и потребата да се обезбедат институционални реформи со гаранција за неповторување.

Тематскиот документ од 2023 година забележува неколку позитивни практики, меѓу кои и решителното пресретнување на злосторствата со цел да нема неказливост за сторителите на таквите злодела. Во регионот беа покренати различни иницијативи во насока на понесување кривична одговорност, вклучително и создавање на целосно меѓународен Кривичен Трибунал, отпочнување процеси и поведување постапки за воени злосторства пред националните судови и хибридни механизми за утврдување кривична одговорност. Иако некои сторители од висок профил беа изведени пред лицето на правдата, одговорноста за воените злосторства е далеку од целосна. Сепак, меѓународните и домашните судења испратија силен сигнал дека мора да се задоволи правдата за тешките повреди на човековите права и го поплочиаја патот кон порезолутна акција во справувањето со вакви злосторства во иднина.

Документот во Поглавјето 3 прави осврт на генералните негативни трендови кои ги поткопуваат напорите, а тоа се пред се: етнонационалистичкиот дискурс и неуспехот на владите да се осврнат на суштинските причини за војните.

Поглавјето 4 од Тематскиот документ од 2023 година исцртува четири приоритетни области за она што треба да следи понатаму. Тој доследно повторува дека домашните власти и политички лидери ја носат примарната одговорност кога станува збор за почитување за обврските од сферата на човековите права во областа на транзициската правда и работа во полза на мирот и социјалната кохезија. *Првата* приоритетна област е *ставањето на жртвите и преживеаните во средиштето на сите процеси на транзициска правда*. Земајќи предвид дека веќе измина долго време од завршувањето на војните, постои итна потреба да се забрза темпото на процесирање на воените злосторства на национално ниво. *Второ*, од суштествена важност е да се *стави поголем акцент на превенцијата и градењето иднина каде е помалку веројатно дека повторно ќе се случи насилство*. Покрај неопходниот фокус на градењето силни и отпорни институции фокусирани на владеењето на правото, треба да се посвети внимание и на



меѓугенерациската димензија на транзициската правда. Областите како обезбедување интегрирано образование, подобрување на методите на изучување на историјата, отворање и зачувување архиви и меморијализација врз основа на човековите права, треба да станат клучни области во регионот денес. Во овие сфери, фокусот треба да биде на законите и стратегиите што даваат суштински придонес кон спротивставувањето на негирањето на злосторствата и ревизионизмот на минатото. *Трето*, од клучна важност е да се *зајакне политичката и финансиската поддршка за силно граѓанско општество што работи на транзициска правда.*

Документотот ги нотира неколку „незавршени работи“, меѓу кои и: *малку време останува за остварување на правдата по пат на домашни обвиненија; многу од цивилните жртви на војните во регионот остануваат без пристап кон делотворни и соодветни репарации; и покрај добрите резултати, сепак, принудно раселените лица сè уште се соочуваат со неколку придизвици во однос на нивните човековите права, кои бараат дополнително внимание; обидите да се основаат официјални комисии за вистина и помирување (КВП) или други типови официјални механизми за потрага по вистината постигнаа малку ширум регионот; понатаму, потрагата по исчезнатите лица, што исто така придонесува кон утврдувањето на вистината, бележи тренд на забавување во последните години; како резултат на неуспехот да се спроведе ефикасен вентинг, сторителите на воени злосторства и тежки повреди на човековите права и натаму се вработени во јавните служби, вклучително и како избрани функционери.*

3. Аспекти на релациите на српското и словенечкото раководство во пресрет на воениот расплет на кризата во југословенската федерација

Истражувачката сторија на словенечкиот новинар, Блаж Згага¹⁰⁷ „Словенечко-српскиот пакт против Југославија“ од февруари 2014 година поттикна реакција на повеќе

¹⁰⁷ Серијал текстови објавени во 5 продолженија во „Данас“ од 21 до 26 февруари 2014 од Блаж Згага, <https://www.danas.rs/vesti/drustvo/rupe-i-bucar-kod-dobrice-cosica/> од 21.02.2024 (1)



MIT UNIVERSITY
SKOPJE

International Journal of Recent Research in Arts and Sciences

ISSN: 1857-8128

историчари кои изнесоа споротиставени согледувања за прашањата кој ги отвори новинарот.¹⁰⁸ Продожението на овој труд ќе се насочи кон неговите согледувања и предочени факти за релациите на српско-словенечките раководства на почетокот на распадот на СФР Југославија. Својата анализа Згага ја започнува со следнава теза за констелацијата на српско-словенечките односи и особено словенечкиот опортунитет во процесот на расплетот на кризата: “Повеќе од 130.000 мртви, многукратно повеќе ранети, повеќе од милион раселени, прогонети и прогонети... Уништени животи, семејства и иднини. Светската и домашната јавност најголемата одговорност за крвавиот распад на федерацијата му ја препишува на српскиот лидер Слободан Милошевиќ, кој со насилното спроведување на проектот Голема Србија со помош на ЈНА сееше смрт и страдање речиси насекаде во поранешна Југославија. Словенија најдобро се снајде во својот распад, со грст мртви во сопствените редови и неколку десетици мртви брадести припадници на ЈНА. Покрај тоа, таа имаше корист од последователните војни во соседството и заработи добри пари од профитабилната продажба на оружје. Не се работеше само за произволна и незаконска продажба на поединечни граѓани, функционери или министри, туку за намерни одлуки на државниот врв кои ја претворија новата, независна држава во воен профитер. Во исто време, токму државниот врв на Република Словенија ги донесе одлуките што придонесоа за насилно развивање на југословенската криза или дури и го забрзаа.”¹⁰⁹

<https://www.danas.rs/vesti/drustvo/dan-koji-je-promenio-sudbinu-zemlje/> од 23.02.2024 (2)

<https://www.danas.rs/vesti/drustvo/mit-o-ratu-za-nezavisnost/> од 24.02.2024 (3)

<https://www.danas.rs/vesti/drustvo/od-prljavog-sporazuma-do-trgovine-oruzjem/> од 26.02.2024 (5)

Во целост: <https://www.index.hr/vijesti/clanak/Istina-o-slovensko-srpskom-paktu-protiv-Jugoslavije-i-o-trgovini-oruzjem-Tko-je-pomogao-otvoriti-vrata-pakla-i-pri-tome-jos-i-zaradio/729681.aspx>, 22.02.2014

¹⁰⁸ Група интелектуалци од Словенија: д-р Зденко Чепиќ, д-р Жоже Пирјевец, д-р Божо Репе, Антон Рупник, Едо Фичор и Драга Поточњак (тројца историчари, поранешен новинар, преведувач и драмска актерка) одговори на серијата написи на новинарот Блаж Згага, „Словенечко-српски пакт против Југославија“, објавена во Данас од 22 до 27 февруари 2014

¹⁰⁹ Блаж Згага заедно со колегата Матеј Шурца е автор на познатата трилогија „Во име на државата“, во која улогата на словенечките државни органи во трговијата, продажбата и дистрибуцијата на оружје за време на војните во Хрватска и Босна и Херцеговина е документирана. Државното обвинителство на Словенија го гони за наводно оддавање државни тајни, но пред судот беше ослободен од сите обвиненија. Во септември



MIT UNIVERSITY
SKOPJE

Згага во својата истражувачка анализа се повикува на наводите на советникот Славен Летица¹¹⁰ изнесени во предговорот за хрватскиот превод на првата книга од трилогијата „Во името на државата“¹¹¹. Според Летица, „Настанот кој беше од клучно значење за разбирањето и правилното историско толкување на одлуката на словенечкиот државен врв... беше тајниот пакт за ненапаѓање меѓу Словенија и Србија, кој беше склучен во Белград неполни две недели пред тоа: август. 14, 1991 година“¹¹². Во оваа насока Згага го изнесува следново: „Тогаш во станот на влијателниот српски писател Добрица Ќосиќ, сивата еминенција на големосрпскиот проект и подоцнежен претседател на Србија се појавија претседателот на словенечкото собрание Франце Бучар и министерот за надворешни работи Димитриј Рупел. Самиот Добрица Ќосиќ подоцна во своите мемоари детално опиша како поминала таа доверлива средба на интелектуалци.“¹¹³

Добрица Ќосиќ во врска со средбата во својата книга го забележува следново: „Дојдоа со авион. Пред куќата застанаа три автомобили: два полициски, како придружба, и нивниот со придружниците. Тие беа обезбедени од федералниот СУП (Секретаријат унутрашних послова). Ја замолив Божица (сопругата м.з.) да не демонстрира искреност пред гостите. Бучар и Рупел беа снисходливи и насмеани. Се сместивме на тераса и на кафе почнавме муабет како добри, стари познаници и пријатели од опозицијата. Ми ги објаснија своите намери да воспостават директни односи со Србија, подготвени на строга неутралност во хрватско-српскиот спор, за да добијат поддршка од Србија за нивно отцепување... Велат дека дошле кај мене со согласност и договор на Кучан и Дрновшек, а ако се слојам со нивните ставови, ќе одат кај Милошевиќ, со мое посредништво... И јас сум убеден: економските интереси ги тераат да донесат нова политика. Потоа ја

2008 година, заедно со неговиот фински колега Магнус Берглунд, тој разоткри поткуп од големи размери во таканаречениот случај Патриа.

¹¹⁰ Поранешен личен советник на хрватскиот претседател Фрањо Туѓман, кој од таа функција поднесе оставка во март 1991 година.

¹¹¹ Матеј Шурц, Блаж Згага, „Во името на државата: Кн.1. Продажба“, „Јесенски и Турк“, Загреб, септември 2013

¹¹² Исто, стр.15

¹¹³ Добрица Ќосиќ, Лична историја на една ера - време на расплет. 1981-1991, Службен весник, Белград, 2009, стр. 309-311



издиктираа својата платформа и предлозите за нова политика со Србија. Ја запишав на српски, а Рупел на словенечки. Им кажав дека ќе го известам Милошевиќ и ќе ги известам за неговото мислење. Заминаа по три часа разговор, задоволни. Ме оптоварија со грижа и вовлекување во политиката. Го барав Милошевиќ. Тој е „некаде во Србија“. Ми рече дека во принцип го прифаќа разговорот, но „добро ќе им наплати за се што направија против Србија“. Му реков на Бучар да се јави кај Милошевиќ во понеделник. А платформата за новата политика на Словенија кон Србија, која сите тројца ја потпишавме како некаков договор, наликува на договорите и аранжманите направени од луѓето во Југословенскиот комитет за време на Првата светска војна“.

Во своите мемоари Ќосиќ ја објави целата „платформа“ што Славен Летица во предговорот ја претстави како „таен договор Кучан-Милошевиќ“. Записот на Ќосиќ веќе беше објавен во 2002 година на веб-страниците на најчитаниот српски весник „Вечерње новости“, но според Згага бил занемарен од словенечките медиуми и историчари.¹¹⁴

Во текстот на „платформата“, објавен од Добрица Ќосиќ во својата книга, се вели:

- 1) Словенија не се меша во внатрешните односи на другите народи и прашањата за внатрешните граници, ниту ќе застане на страната на кој било југословенски народ во решавањето на југословенската агонија. Словенија нема да дозволи да биде инструментализирана во југословенските меѓунационални спорови;
- 2) Врз основа на националните интереси, без предрасуди и емоции, Словенија се согласува со Србија за меѓусебните односи. Истовремено, ја почитува одлучувачката улога на Србија во решавањето на југословенската ситуација и компатибилноста на словенечките и српските интереси;
- 3) Словенија смета дека решението на српско-хрватските односи е можно само врз основа на самоопределување на народот, од кое треба да произлезат различни форми на автономија;
- 4) Словенија смета дека е реално и разумно да дојде до федерално поврзување меѓу Србија, Црна Гора, Босна и Херцеговина и Македонија. Словенија го

¹¹⁴http://novosti.rs/dodatni_sadrzaj/clanci.119.html:275793-Opet-zbegovi-na-Kozari,
http://novosti.rs/dodatni_sadrzaj/clanci.119.html:275794-Lukava-ponuda-Slov



MIT UNIVERSITY
SKOPJE

признава правото на Хрватска да се определи спрема таа федерација; 5) Словенија самостојно и суверено ќе се определи спрема тие државни субјекти. Словенија е подготвена активно да соработува во конститутивните процеси на тие субјекти, доколку тие ја сакаат таа соработка; 6) Во однос на претходните принципи, Словенија и Србија сакаат да ги решат меѓусебните југословенски односи без посредство на странски фактори, особено на федерацијата - Потпишано на 14 август 1991 година во Белград од Добрица Ќосиќ, Франка Бучар и Димитрије Рупел.

Понатаму според Згага: [На 18 октомври 2013 година, словенечкиот неделник „Младина“ посветил насловна и осум страници на предговорот на Летица на првата книга од трилогијата со наслов „Словенско-српски пакт“, на која учесниците неубедливо и контрадикторно го негираат она што го напишал Ќосиќ во своите мемоари. особено дека се било што потпишано и дека се договорени со Кучан, како и тоа што Ќосиќ на нивно барање му го пренел словенечкиот предлог на Милошевиќ. Тогашниот претседател на Собранието Франс Бучар напиша: „Словенија во тоа време сè уште беше дел од Југославија и баравме начин да ја напуштиме“. Баравме договор со водечки луѓе, претставници на тогашната власт, нивни соработници, дури и со тогашната опозиција... Кога јас и Рупел дојдовме во Белград, не пречека полициска придружба и отидовме кај него. Таму седнавме на маса, времето брзо мина, час-два, разговаравме сосема неформално, лично, без записник, како партнери... Да кажам отворено, возевме слалом меѓу едните и другите, овака и онака, како да излеземе од Југославија...“. Тогашниот министер за надворешни работи Димитриј Рупел беше краток: „Навистина никој не потпишал никаков документ, „пакт“ или нешто слично. Тоа беше, без разлика на шпекулациите, само разговор“. Ќерката на Ќосиќ, Ана, по разговорот со нејзиниот болен татко изјавила: „Разговорот меѓу татко ми Рупел и Бучар на 14 август 1991 година е парафиран како записник. Само за евиденција. Содржината им е позната на Рупел и Бучар, а на двајцата им е позната и содржината на разговорот што се водеше во нашата куќа во Белград. Денеска тој запис од разговорот се наоѓа во личната архива кај Добрица Ќосиќ, значи, кај нас. Татко ми додава дека тој разговор, односно документот за тој разговор,



нема апсолутно никаква врска со Милошевиќ. Меѓу другото, тоа што овој лист е во личната архива докажува дека не е никаков државен документ или таен пакт“....Зборуваше и Милан Кучан, тогашниот претседател на Претседателството. „Не знаев ништо за личната посета на Рупел и Бучар на Ќосиќ во август 1991 година. Тие заминаа во Србија веднаш по агресијата врз Словенија, во моментот на најтешките судири со Белград, Милошевиќ и војската и по договорот во Бриони, каде што по наш договор Словенија д-р. Дрновшек почна да договара со претседателот на Претседателството на СФР Југославија, Борислав Јовиќ, повлекување на југословенската армија од Словенија. Во тој момент таа посета ќе ми изгледаше сосема нелогична и бесмислена, а така ми се чини и денес. Демос во тоа време се обидуваше да дејствува и како центар за одлучување за државните прашања, и криеше многу работи, особено оние поврзани со одбраната или внатрешните работи, од Претседателството и од мене. Но, не верувам дека Рупел и Бучар би потпишале нешто во Белград“, напиша тој и нагласи: „Никогаш не сум преговарал со Милошевиќ, ниту лично, ниту преку посредник, а најмалку тајно“.]

Сепак, и покрај изнесените негирања на словенечките раководни функционери Згага го изведува следнава констатација: „бројни меѓународни извори потврдуваат дека поранешниот претседател Милан Кучан не и ја кажувал вистината на словенечката јавност. За тоа сведочат неговите сопствени изјави дадени во минатото. Значи, августовската „платформа“, „записник“, „договор“ или „таен договор“ навистина постоела. Никој не ги негираше средбите на интелектуалците, тие само понудија различни толкувања и го минимизираа значењето на мистериозната средба и договор. Таа белградска средба е само последица на претходниот словенечко-српски договор постигнат на највисоко ниво - меѓу Слободан Милошевиќ и Милан Кучан“.

Тука Згага повторно посочува дека Славен Летица предупредил за него (за договорот м.з.) во неговиот одговор до Кучан (Младина, 25.10.2013): „Историска вистина е дека постои многу претходен, прв и непосреден договор/спогодба меѓу Милошевиќ и Кучан од 24 јануари 1991 година, за кој не пишував во предговорот на книга 1 „Продажба“. Таа прва историска средба на која се случи договорот меѓу Милошевиќ и



MIT UNIVERSITY
SKOPJE

International Journal of Recent Research in Arts and Sciences

ISSN: 1857-8128

Кучан се случи токму на денот кога Претседателството на СФРЈ се обиде да ја легализира воената интервенција на ЈНА во Хрватска, позната пред се по продукцијата и емитувањето на филмот на КОС за нелегалното вооружување на Хрватска (Пример Шпегел)... Бидејќи тогаш бев личен советник на претседателот Туѓман, бев многу детално запознаен со текот и исходот од средбата Кучан-Милошевиќ на 24 јануари 1991 година... Го разбравме заминувањето на Милан Кучан во Белград за тајно да се договориме за слободно повлекување на Словенија. од Југославија како предавство бидејќи четири дена пред тоа Словенија и Хрватска потпишаа договор за заедничка одбрана во случај ЈНА да интервенира во некоја од земјите кои тогаш беа републики на СФРЈ. Договорот за заедничка одбрана го потпишаа Мартин Шпегел и Јосип Бољковац во име на Република Хрватска и Јанез Јанша и Игор Бавчар во име на Република Словенија“.

Според Згага, средбата која Хрватите ја сфатиле како предавство се одржала во драматични околности: „Во Белград, во време на закана на ЈНА со државен удар, се состануваат делегации на Србија и Словенија. Српскиот претседател Слободан Милошевиќ беше во друштво на претседателот на Народното собрание Слободан Унковиќ, мандатарот на новата влада Драгутин Зеленовиќ и премиерот Станко Радмиловиќ. Од словенечка страна до претседателот Милан Кучан седеа претседателот на Собранието Франце Бучар, членот на Претседателството Душан Плут и вицепремиерот Јоже Менсингер. По средбата тие излегоа со заедничко соопштение за медиумите. Соопштенијата од овој тип секогаш се резултат на нагодувања и значат дека двете страни се договориле за текстот. Најважниот дел од официјалното соопштение од средбите на 24 јануари 1991 година гласи вака:

„Заеднички утврдивме дека во решавањето на југословенската криза мора да се тргне од правото на народите на самоопределување, кое не смее да биде ограничено со ништо друго освен со еднакви и исти права на другите народи. Заемно беше оценето дека остварувањето на ова право бара почитување на специфичноста и различноста на интересите и не може да биде на сметка на другите народи. Србија го почитува интересот на Словенија дека, врз основа на



MIT UNIVERSITY
SKOPJE

правото на народот на самоопределување и преку процесот на постигнување договор за идните односи, републиката да постигне непречено остварување на правото на словенечкиот народ и на Република Словенија на својот пат и определба во поглед на нивната идна поврзаност со другите југословенски народи односно републики. Словенија го почитува интересот на српскиот народ да живее во една држава и дека идниот југословенски договор мора да го почитува тој интерес.

Во договорот е утврдено дека не е можно на ист начин да се дефинираат меѓусебните односи на сите народи и републики во Југославија. Новиот југословенски договор затоа мора да ги почитува разликите и интересите на сите југословенски народи и републики во обид да се реши југословенската криза по мирен пат и во демократски процес на преговарање за иднината на Југославија“.¹¹⁵

Згага потсетува и дека Кучан го повторил истото гледиште за средбата во Белград, два дена подоцна, на 26 јануари 1991 година, за време на посетата на Сараево: „Во однос на ставот на Словенија дека ги почитува желбите на Србија српскиот народ да живее во една држава, што е наведено и во соопштението за словенечко-српските разговори, Кучан вели дека едно право не може да биде ограничено со друго, така што се подразбира дека признавањето на правото на Словенците на независно одлучување значи и признавање на правото на Србите да живеат во една држава“¹¹⁶

Милан Кучан подетално ја објаснил средбата една недела подоцна¹¹⁷: „Сакам да потсетам што се разговараше на таа средба во Белград. По референдумот за независност на Словенија, поширокото Претседателство на Словенија ја прифати одлуката на билатералните средби да ги информира лидерите на другите републики за намерите и

¹¹⁵ Известување за разговорите на словенечката и српската делегација на 24 јануари 1991 година во Белград; во: Вожо Реџе: Viri o democratizacije in osamosvojitvi Slovenije, дел 2, Arhivsko društvo Slovenije, Љубљана, 2003, стр.

¹¹⁶ Ослобођење, 27 јануари 1991 година, насловна страница и стр. 2

¹¹⁷ Младина, 8 ноември 2013 година



MIT UNIVERSITY
SKOPJE

International Journal of Recent Research in Arts and Sciences

ISSN: 1857-8128

позициите на Словенија. По средбата објавивме соопштение за медиумите кое д-р Летица го протолкува како согласност на Словенија, односно Кучан, Милошевиќ, односно Србија, да формира српска држава на целото подрачје населено со Срби, со што Словенија, т.е. Кучан, би се согласила на промена на границите меѓу републиките на поранешна Југославија и на српско присвојување на територија на Република Хрватска. А официјалното соопштение за јавноста беше сосема јасно: правото на кој било народ на сопствена држава не може да биде на сметка на еднаквото право на другите народи, односно на републиките, на сопствената држава... Сакам да повторам: моето заминување, односно заминувањето на словенечката делегација во Белград, не беше тајна, а уште помалку беше словенечко-српски договор за заминување на Словенија од Југославија“. Кучан, исто така, додал: „Словенија ѝ помогна на Хрватска во војната колку што можеше со дипломатска активност, отворена комуникација, обликување на светското јавно мислење и давајќи ѝ оружје што на Словенија повеќе не и требаше за сопствената одбрана“. Но, трговијата со оружје беше нелегално и немаше упориште во одлуките на државното претседателство“.

Во одговорот на претходно наведена група словенечки интелектуалци „Другата страна на приказната за „вистината за словенечко-српскиот пакт против Југославија и трговијата со оружје“ – Презентација на спротивни факти¹¹⁸, објавен на 10 март 2014 година се наведува следново: „Авторот на написот својот текст го гради на два „тајни договори“ меѓу претседателот на Претседателството на Словенија, Милан Кучан и претседателот на Србија, Слободан Милошевиќ. Првата се случи на 24 јануари 1991 година, кога делегациите на двете републики се сретнаа во Белград на највисоко ниво. Вториот пат, на 14 август 1991 година, претседателите воопшто не се видоа, туку имаше само разговор во Белград помеѓу д-р Франка Бучар, претседател на Собранието на РС, и д-р Димитрије Рупел, министер за надворешни работи на РС, со влијателниот српски интелектуалец Добрица Ќосиќ. Тогаш не се знаеше дека го посетиле; Ќосиќ тоа го објави

¹¹⁸ <https://www.index.hr/vijesti/clanak/Druga-strana-price-o-istini-o-slovensko-srpskom-paktu-protiv-Jugoslavije-i-o-trgovini-oruzjem/733158.aspx>



MIT UNIVERSITY
SKOPJE

само во дневникот, а двајцата сè уште не објаснија дали се таму како приватни лица или претставници на државата. На 18 октомври минатата година овој настан беше опширно анализиран од неделникот „Младина“ (од д-р Божо Репа). Тој ги објави и изјавите на самите актери. Во следниот број на „Младина“ зборувааше хрватскиот политичар и публицист д-р Славен Летица. Тој ја спомена и средбата на 24 јануари, поврзувајќи ја со средбата на 14 август, иако меѓу нив нема никаква логична врска. Две недели подоцна, Кучан реагираше на ова во истиот неделник, објаснувајќи ги двата настани. Заедничката изјава до јавноста за содржината на средбата на делегациите на двете републики на 24 јануари е недвосмислена, но толкувачите на историјата во различни републики и во различни временски периоди различно ја толкуваат, особено ако истргнат реченици кои одговараат на нивните интереси. Во зависност од тоа со кого сакаат да се пресметаат.“

Сепак, според новинарот Згага „многу странски експерти поинаку ја оценуваат таа кобна средба: таму била запечатена судбината на Југославија. Српската страна дозволила Словенија да се отцепи, а во замена Словенија го признала правото на Србите за Голема Србија“. Според него договорот меѓу Кучан и Милошевиќ многу прецизно го посочила една од најдобрите познавачки на Централна и Источна Европа, норвешкиот политиколог Сабрина П. Рамет. Според неа: „Како последица на тоа што пролетта 1990 година ЈНА го одзеде оружјето што Словенија го набави за своја територијална одбрана, чувството на закана кај Словенците експоненцијално растеше. Она што тогаш не го знаеја е дека режимот на Милошевиќ, иако во голема мера бил во договор со ЈНА, имал свои цели и стратегии кои биле радикално различни на целите на ЈНА во однос на Словенија. Тоа стана јасно на 24 јануари 1991 година, кога тогашниот претседател на Словенија, Милан Кучан лично се сретна со Милошевиќ. Како што ми кажа Кучан во 1999 година, во замена за гаранциите на Милошевиќ дека Белград нема територијални претензии кон Словенија, тој го уверил Милошевиќ за неговото „разбирање“ за интересите на Милошевиќ да ги обедини сите Срби во Голема Србија.“¹¹⁹

¹¹⁹ Сабрина П. Рамет: Соочување со минатото. : Словенците како субјекти и како предмети на историјата, *Družboslovne razprave XXIV* (2008) 58:29-44, Љубљана, стр. 35



MIT UNIVERSITY
SKOPJE

Згага посочува дека Рамет разговарала со Кучан на 6 септември 1999 година во Љубљана. Според него, точно истиот запис се наоѓа во написот „Распадот на Југославија натпреварувачки наративи за огорченост и вина“. Во рамките на Американскиот Универзитет Пердју, таа беше ко-претседавач со меѓународната истражувачка група на историчари заедно со угледната српска историчарка Латинка Перовиќ, а во гореспоменатата статија го додаде следново: „Милошевиќ го потврди договорот во личен разговор со Борисав Јовиќ, српскиот член на Претседателството на СФРЈ од мај 1990 до мај 1991 година, кому во февруари 1991 година, на пример, му рече „да ја остави Словенија на мира“ и тоа го повтори во Јуни 1991: Зошто да ги браниме словенечките граници - тоа е привремено. Мораме да го одбраниме она што ќе трае“¹²⁰

Авторот на серијата текстови Згага дополнително ги наведува и следниве извори кои ги става во прилог на потврда на неговите согледувања: „Јануарскиот договор меѓу Кучан и Милошевиќ од 1991 година се споменува во многу биографии на Слободан Милошевиќ и во научни монографии. Еве само неколку од нив: Адам Лебор (2004): Милошевиќ: Биографија. Универзитетот Јеил прес.; Луис Сел (2002): Слободан Милошевиќ и уништувањето на Југославија, Универзитетот Дјук; Стјуарт Ј. Кауфман (2001), Модерни омрази: Символичната политика на етничката војна, Универзитет Корнел; R. Craig Nation (2003) Војна на Балканот, 1991-2002, Институт за стратешки студии, Воен колеџ на Армијата на САД; Брендан О'Ши (2012): Перцепција и реалност во современиот југословенски конфликт: мит, лага и измама 1991-1995, Роутлеџ.

Според тогашното тврдење на овој новинар: „Договорот, кој се уште е скриен од словенечката јавност, во меѓувреме го пренесоа водечките светски медиуми. На пример, на 18 август 2006 година, во написот „Патот на Слободан Милошевиќ до пропаст“, британскиот Би-Би-Си избра седум одлуки кои го доведоа Милошевиќ во пропаст. Неговиот договор со Кучан на 24 јануари 1991 година е хронолошки ставен на второто место. „Тие меѓусебно се договорија за распадот на Југославија. Словенија може да оди, рече Милошевиќ. Таму нема Срби... Блискиот соработник на Милошевиќ, Борисав Јовиќ

¹²⁰ Борисав Јовиќ: Последни дани СФРЈ. Извадоци од дневникот, Политика, Белград, 1995, стр. 281 и 343



тој ден напиша во својот дневник: „Денешниот ден можеби го промени целиот развој на Југославија и кризата.“¹²¹

Во останатиот дел од одговорот на претходно наведена група словенечки интелектуалци, кои јавно ги изнесоа спротиставените ставови, се наведува и следново: „Инаку, во периодот од крајот на јануари до средината на февруари 1991 година имаше уште неколку вакви средби. На сите беше присутен Кучан. Тоа беа разговори со претставници на другите републики за начинот на словенечката одделување, односно независноста. Словенечките гласачи за ова гласаа на плебисцит еден месец пред средбата со Милошевиќ. Навистина, Кучан, како претседател на Претседателството на РС и лидер на словенечката делегација, се сретна со српските, а потоа на истата тема и со претставници на другите југословенски републики. Наведувањето на средбата на српските и словенечките претставници на 24 јануари 1991 година без оваа рамка е искривување на историските факти и прилагодување на тогашните околности на актуелните потреби. Прашањето е - за кого? За средбата тогаш известуваа и словенечките медиуми. Соопштението од каде јасно се гледа кој учествувал во разговорот и што е одлучено, е објавено и како историски извор во збирката извори за демократизација и независност. (Автор на д-р Божо Репа, објавен во 2003 г.) Во периодот од плебисцитот до прогласувањето на независноста, за разлика од српската и хрватската политика, Словенија постапи на директен и прилично рационален начин. Но, Згага тоа не го интересира. Во потрага по „потврда“ на својата теза за словенечката помош за Велика Србија на Милошевиќ во замена за словенечката независност, тој повикува помош од странски извор и издвојува делови од делото, во кои во различни контексти се споменува словенечко-српската средба на 24 јануари 1991 година. Тој особено се потпира на книгата, односно на истоимената документарна серија на Би-Би-Си, „Смртта на Југославија“, чиј извадок Летица го спомена во својата статија за „Младина“. Авторите на книгата, меѓу другото, детално ги опишуваат фаталните ефекти на српскиот експанзионизам и

¹²¹ <http://news.bbc.co.uk/2/hi/europe/4819388.stm>



MIT UNIVERSITY
SKOPJE

хрватскиот национализам, но погрешно наведуваат дека Милошевиќ потоа „одвоено“ се сретнал со Кучан. „Меѓународната заедница не го разбра стравот на Словенците и Хрватите да се најдат под српска моќ, да го изгубат својот европски идентитет и потонат во црната дупка на Балканскиот Левант“, напиша историчарот д-р Јоже Пирјевец во првото поглавје од книгата Југословенски Војни 1991-2001 година.“

4. Литература

- [1] United Nations, Report of the Secretary General on the Rule of Law and Transitional Justice in conflict and post-conflict societies, S/2004/616, 2004.
- [2] UN Special Rapporteur on the promotion of truth, justice, reparation and guarantees of non-recurrence, “Accountability: Prosecuting and punishing gross violations of human rights and serious violations of international humanitarian law in the context of transitional justice processes”, Doc. A/HRC/48/60, 9 July 2021; see also ICRC, Practice relating to Règle 158 - prosecution of War Crimes.
- [3] ICTY, Key Figures of the Cases, 2021.
- [4] ICTY, Statute of the International Tribunal for the Prosecution of Persons Responsible for Serious Violations of International Humanitarian Law Committed in the Territory of the Former Yugoslavia since 1991, 25 May 1993.
- [5] Блаж Згага, „Словенечко-српски пакт против Југославија“, Данас 22-27 февруари 2014.
<https://www.danas.rs/vesti/drustvo/rupel-i-bucar-kod-dobrice-cosica/> од 21.02.2024 (1)
<https://www.danas.rs/vesti/drustvo/dan-koji-je-promenio-sudbinu-zemlje/> од 23.02.2024 (2)
<https://www.danas.rs/vesti/drustvo/mit-o-ratu-za-nezavisnost/> од 24.02.2024 (3)
<https://www.danas.rs/vesti/drustvo/od-prljavog-sporazuma-do-trgovine-oruzjem/> од 26.02.2024 (5)
<https://www.index.hr/vijesti/clanak/Istina-o-slovensko-srpskom-paktu-protiv-Jugoslavije-i-o-trgovini-oruzjem-Tko-je-pomogao-otvoriti-vrata-pakla-i-pri-tome-jos-i-zaradio/729681.aspx>, 22.02.2014



- [6] Добрица Ќосиќ, Лична историја на една ера - време на расплет. 1981-1991, Службен весник, Белград, 2009, стр. 309-311
- [7] Матеј Шурц, Блаж Згага, „Во името на државата: Кн.1. Продажба“, „Јесенски и Турк“, Загреб, септември 2013
- [8] Известување за разговорите на словенечката и српската делегација на 24 јануари 1991 година во Белград; во: Воџо Реџе: Viri o democratizaciji in osamosvojitvi Slovenije, дел 2, Arhivsko društvo Slovenije, Љубљана, 2003
- [9] Ослобоѓење, 27 јануари 1991 година
- [10] Сабрина П. Рамет: Соочување со минатото. : Словенците како субјекти и како предмети на историјата, Družboslovne razprave XXIV (2008) 58:29-44, Љубљана
- [11] Борисав Јовиќ: Последни дани СФРЈ. Извадоци од дневникот, Политика, Белград, 1995
- [12] Adam LeBor (2004): Milosevic: A Biography. Yale University Press.;
- [13] Louis Sell (2002): Slobodan Milosevic and the Destruction of Yugoslavia, Duke University Press;
- [14] Stuart J. Kaufman (2001), Modern Hatreds: The Symbolic Politics of Ethnic War, Cornell University Press;
- [15] R. Craig Nation (2003) War in the Balkans, 1991-2002, Strategic Studies Institute, US Army War College;
- [16] Brendan O'Shea (2012): Perception and Reality in the Modern Yugoslav Conflict: Myth, Falsehood and Deceit 1991-1995, Routledge.
- [17] The International Residual Mechanism for Criminal Tribunals, Progress Report, S/2022/866, 17 November 2022, para. 10.
- [18] OSCE, War Crimes Case Processing in Bosnia and Herzegovina (2004-2021), 2022.
- [19] UN Special Rapporteur on the promotion of truth, justice, reparation and guarantees of non-recurrence, Report from the visit to Croatia, A/HRC/51/34/Add.1, July 2022.
- [20] UN Special Rapporteur on the promotion of truth, justice, reparation and guarantees of non-recurrence, Preliminary Observations from the visit to Serbia and Kosovo, December 2022; Council of Europe Commissioner for Human Rights, Report following the visit to Serbia from 13-17 March 2023, 2023.



MIT UNIVERSITY
SKOPJE

- [21] Human Rights Action, Implementation of the War Crimes Investigation Strategy of the State Prosecutor's Office of Montenegro (2015-2021), 2021, p. 5.
- [22] In 2003, Croatia created four specialised war crimes chambers and special police departments in the county courts of Osijek, Rijeka, Split and Zagreb, along with specialised war crimes sections in the relevant state attorney's offices. In 2003, Serbia also established a War Crimes Chamber in the Higher Court in Belgrade and a War Crimes Prosecutor's Office. In 2005, a special War Crimes Chamber began work at the State Court of Bosnia and Herzegovina and a specialised section dealing with war crimes was established in the State Prosecutor's Office. In 2008, the Department for the Suppression of Organised Crime, Corruption, Terrorism and War Crimes was established under the Supreme State Prosecutor in Montenegro. See, for example, Council of Europe Commissioner for Human Rights Report following the visit to Croatia from 25 to 29 April 2016, 2016, p.8; Report following the visit to Montenegro from 17 to 20 March 2014, 2014, pp. 6-7; Report following the visit to Bosnia and Herzegovina from 27 to 30 November 2010, 2011, pp. 26-27; Report following the visit to Serbia from 16 to 20 March 2015, 2015, p. 5.
- [23] See Perriello T. and Wierda M., International Centre for Transitional Justice, Lessons from the Deployment of International Judges and Prosecutors in Kosovo, 2006.
- [24] Council of Europe Commissioner for Human Rights, Memorandum on the mission to Kosovo from 30 May to 3 June 2022, 2022, para. 28; Council of Europe Commissioner for Human Rights, Memorandum on the mission to Kosovo from 5 to 9 January 2017, para. 17.
- [25] UN Special Rapporteur on the promotion of truth, justice, reparation and guarantees of non-recurrence, Report from the visit to Bosnia and Herzegovina, 2022, para. 40.
- [26] International Commission on Missing Persons, Missing Persons from the conflicts of the 1990s in the former Yugoslavia and their aftermath – A Stocktaking: Bosnia and Herzegovina, Croatia, Kosovo, 2021.
- [27] Bosnia and Herzegovina ratified in 2012, Croatia in 2022, Montenegro in 2011, Serbia in 2011, and Slovenia in 2021.



MIT UNIVERSITY
SKOPJE

International Journal of Recent Research in Arts and Sciences

ISSN: 1857-8128

- [28] Bosnia and Herzegovina in 2004, at the time it was the first country in the world to adopt such a law, Kosovo in 2011 and Croatia in 2019, in Serbia a draft law on missing persons is currently under preparation. See Council of Europe Commissioner for Human Rights, Report following the visit to Serbia from 13 to 17 March 2023, 2023.
- [29] ICMP, Bosnia and Herzegovina - Missing persons from the armed conflicts of the 1990s: A Stocktaking, 2014.
- [30] Balkan Insight, Hate speech and disinformation fuel digital rights abuses in Balkans, 2023; Human Rights House Zagreb, Human Rights in Croatia Overview 2019, 2020; Mirovni Institute, Comparative Overview on Hate Narratives in the Western Balkans and in Turkey, 2021; Macedonian Helsinki Committee, White Paper on the situation with hate speech, 2015.
- [31] <https://rm.coe.int/post-war-justice-and-durable-peace-in-the-former-yugoslavia-issue-pape/16806da71f> Post-war justice and durable peace in the former Yugoslavia Issue Paper by the Council of Europe Commissioner for Human Rights 2012
- [32] <https://rm.coe.int/issue-paper-on-transitional-justice-dealing-with-the-past-for-a-better/1680ad5eb5> Dealing with the Past for a Better Future. Achieving justice, peace and social cohesion in the region of the former Yugoslavia. Issue Paper by the Council of Europe 2023