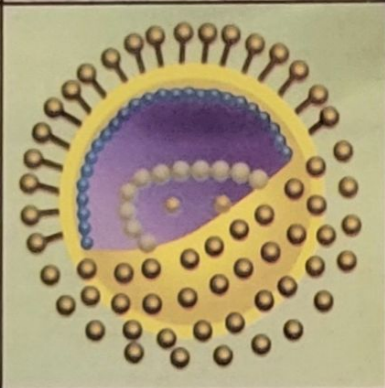
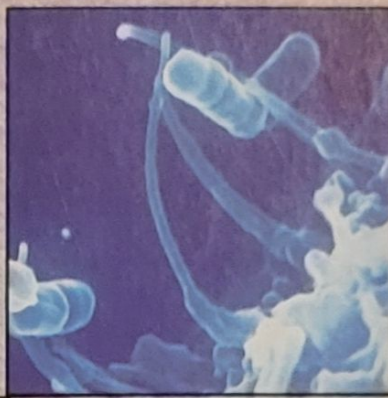





МАКЕДОНСКО ЛЕКАРСКО ДРУШТВО
ЗДРУЖЕНИЕ НА ИНФЕКТОЛОЗИТЕ НА МАКЕДОНИЈА

MACEDONIAN MEDICAL ASSOCIATION
MACEDONIAN INFECTIOUS DISEASES SOCIETY




II КОНГРЕС
НА ИНФЕКТОЛОЗИТЕ
НА МАКЕДОНИЈА
СО МЕЃУНАРОДНО УЧЕСТВО



IInd MACEDONIAN CONGRESS
OF INFECTIOUS DISEASES
WITH INTERNATIONAL PARTICIPATION

**ЗБОРНИК НА РЕЗИМЕА
ABSTRACTS**



20-24.05.2003
Охрид, Р. Македонија
Ohrid, R. Macedonia

Македонско лекарско друштво
Здружение на инфектолозите на Македонија

Macedonian Medical Association
Macedonian Infectious Disease Society

ЗБОРНИК НА РЕЗИМЕА

BOOK OF ABSTRACTS

**II Конгрес на инфектолозите на Македонија
со меѓународно учество**

**2-nd Macedonian congress of infectious diseases
with international participation**

20 – 24 Мај 2003
Охрид
Република Македонија

May 20 - 24, 2003
Ohrid
Republic of Macedonia

Издавач
Македонско лекарско друштво
Здружение на инфектолозите на
Македонија

Publisher
Macedonian Medical Association
Macedonian Infectious Diseases Society

За издавачот
Љубомир Ивановски

For the Publisher
Ivanovski Ljubomir

Главен и одговорен уредник
Магдалена Гашева

Editor in Chief
Gaseva Magdalena

Секретари
Крсто Гроздановски
Бобан Тошевски
Милена Стефановиќ

Secretaries
Grozdanovski Krsto
Tosevski Boban
Stefanovic Milena

Технички секретари
Марија Димзова
Иван Видиниќ
Маја Дугановска Василевска

Technical Secretaries
Marija Dimzova
Ivan Vidinic
Duganovska Vasilevska Maja

Печати
Графотисок, Скопје

Print
Grafotisok, Skopje

Тираж
400

Number of copies
400

ОРГАНИЗАЦИОНЕН ОДБОР

Претседател
Љубомир Ивановски

Главен секретар
Магдалена Гашева

Членови
Димитар Димитриев
Виолета Груневска
Боро Шаин
Данчо Балаловски
Неџми Села
Нехат Хиса

Блаџајник
Цветанка Евтимовска

**ЛОКАЛЕН
ОРГАНИЗАЦИОНЕН ОДБОР**

Иван Пендов
Стојан Николовски
Алексова Светлана
Лидија Љаткова

НАУЧЕН ОДБОР

Претседател
Климент Каровски

Членови
Звонко Миленковиќ
Љиљана Кртова
Ирена Кондова
Снежана Стојковска
Миле Босилковски
Весна Семенакова Цветковска
Јулијана Ивановска

ORGANIZING COMMITTEE

President
Ivanovski Ljubomir

Secretary General
Gaseva Magdalena

Members
Dimitriev Dimitar
Grunevska Violeta
Sain Boro
Balalovski Danco
Sela Nedzmi
Hisa Nehat

Treasurers
Evtimovska Cvetanka

**LOCAL
ORGANIZING COMMITTEE**

Pendov Ivan
Nikolovski Stojan
Aleksova Svetlana
Ljatkova Lidija

SCIENTIFIC COMMITTEE

President
Karovski Kliment

Members
Milenkovic Zvonko
Krtova Ljiljana
Kondova Irena
Stojkovska Snezana
Bosilkovski Mile
Semenakova Cvetkovska Vesna
Ivanovska Julijana

фокуси кои можеле да бидат провоцирачки фактор. Поделени се према возраст, пол, место на живеење и национална припадност. Спроведена е адекватна локална и per os терапија.

Резултати- Направената анализа на 43-те пациенти со herpes zoster, укажува на тоа дека кај 23 од нив или скоро 50%, провоцирачки фактор бил психичкиот стрес, а кај останатите бил инфекциски фокус во организмот. Повеќе се застапени жените Македонки од градска средина на живеење, но карактеристично е што возрасната граница најчесто е меѓу 60год. и 70год. (17пациенти) и меѓу 25год и 38год.(16 пациенти). Кај сите е спроведена локална и per os виристатска и поливитаминска терапија.

Заклучок- Поради стресниот начин на живеење и пореметениот хигиено-диететски режим,возрасната граница на пациенти со herpes zoster се поместува кон помладата популација. Затоа е потребно секогаш куративата и превентивата да ги применуваме паралелно.

VARICELLAЕ-КОМПЛИКАЦИИ

Анастасовска А., Кондова И., Илиева Љ., Забазноска Л., Димзова М., Пасјаловска М.

Клиника за инфективни болести и фебрилни состојби, Клинички центар, Скопје, Р. Македонија.

Цел на истражување: да се прикажат најчестите компликации кај варицелата кои се причина за хоспитално лекување на истата.

Материјал и методи: користена е ретроспективна анализа на серија од 70 пациенти лекувани на Одделот за респираторни и исипни болести при Клиниката за инфективни болести и фебрилни состојби-Скопје, во период од 1998-2003 година. Покрај анамнестиките и епидемиолошките податоци, следени се и стандардните лабораториски и биохемиски анализи, клиничката симптоматологија, микро-биолошките, серолошките, рентгенграфските, а кај случаите со CNS манифестации наодите од CSP, KTM и EEG промени.

Резултати: во периодот од 1998-2003 на Одделот за исипни и респираторни заболувања беа хоспитализирани вкупно 70 пациенти од кои 25 беа женски пол односно 35.71% и 45 машки или 64.29 %. Средно време на хоспитализација изнесуваше 9 (8.95) болнички денови. Од вкупно хоспитализираните 34 болни (48.57 %) беа со компликации. Најзастапени компликации беа од страна на респираторниот систем, 73.52% од вкупните компликации: бронхопнеумонии 21 болни (61.76%), бронхити 3 болни, (8.82%) и една лакуарна ангина 2,94%. Втори по застапеност беа манифестации од страна на ЦНС изразено во проценти 26.47, од кои 8 болни (23.53%) со церебелит, и еден болни (2.94%) со енцефалит. Во поретки компликации беа застапени компликациите од страна на кожа и меки ткива, еден болни, 2,94%, како флегмона. Од вкупниот број на хоспитализирани регистрарани се 3 болни со две и повеќе компликации и тоа 4.28 отето. Според возраста преовладуваше школската возраст 32 болни (45.71%) и предшколската 26 болни (37.14%)

Заклучок: Од направената ретроспективна анализа, може да се види дека најчести компликации кои се јавуваат кај варицела, се долно респираторните: пнеумонии и бронхитис, и манифестации од страна на ЦНС, а најатакирана возраст се децата од 6-16 годишна возраст. Во ниту еден случај не е верифицирана било каква, трајна секвела.